



# COQUIMATLÁN


TESORERIA  
H. AYUNTAMIENTO 2018-2021

OFICIO: TM 048/2021.

PTE. DE LA COMISION DE HACIENDA  
DEL H. CONGRESO DEL ESTADO DE COLIMA  
P R E S E N T E:

Por medio de la presente remito a usted la cuenta pública mensual correspondiente a enero 2021.

Sin otro particular me despido de usted, enviándole un cordial salido.



H. AYUNTAMIENTO CONSTITUCIONAL  
DE COQUIMATLÁN, COL.  
2018-2021

TESORERÍA

ATENTAMENTE  
Coquimatlán, Col, a 10 de marzo de 2021.  
EL TESORERO MUNICIPAL

C.P. MA. GUADALUPE ADAME GUTIERREZ  
TESORERA MUNICIPAL

C.c.p. Auditor Superior del Estado. – OSAFIG.- Para su conocimiento  
C.c.p. H. Congreso del Estado  
C..c.p. Archivo

**"2021, Año de Griselda Álvarez Ponce de León"**

**"H. AYUNTAMIENTO COQUIMATLÁN, COLIMA"**  
Reforma s/n. esq. con J. Jesús Alcaraz. Centro. Coquimatlán, Col., Tel. (312) 20-7-89-45. C.P. 28400.



**H. Ayuntamiento de Coquimatlán  
Administración 2018-2021**



**COQUIMATLÁN**

H. Ayuntamiento 2018-2021

# **CUENTA PUBLICA MENSUAL**

“2021, Año de Griselda Álvarez Ponce De León”

Reforma S/N y Jesús Alcaraz, Coquimatlán, Col. Tel: 32-30-333 32-30-748, C. Postal 28400.




H. Ayuntamiento de Coquimatlán  
Administración 2018-2021



COQUIMATLÁN

H. Ayuntamiento 2018-2021



“2021, Año de Griselda Álvarez Ponce De León”



## H. Ayuntamiento de Coquimatlán Administración 2018-2021



COQUIMATLÁN

H. Ayuntamiento 2018-2021

### ESTADO FINANCIERO DE CORRESPONDIENTE AL MES DE FEBRERO DE 2021

#### Contenido

1. Estado De Actividades
2. Estado De Situación Financiera
3. Estado De Cambios de Situación Financiera
4. Estado Analítico del Activo
5. Estado Analítico de la Deuda y Otros Pasivos
6. Estado de Variación en la Hacienda Publica
7. Estado de flujo de efectivo
8. Balanza de comprobación
9. Estado Analítico del Ingresos
10. Estado Analítico del Egreso
11. Informe de la Deuda
12. Gasto por Categoría Programática
13. Indicadores de Postura Fiscal
14. Análisis de Saldos
15. Saldo bancario
16. Ayudas Sociales a Personas
17. Notas a los Estados Financieros

Fecha de entrega 10 de marzo de 2021

“2021, Año de Griselda Álvarez Ponce De León”



H. AYUNTAMIENTO DE COQUIMATLÁN  
ADMINISTRACIÓN 2018-2021

NO. DE OFICIO: 100/2021  
EXPEDIENTE: K:01

EL SUSCRITO, SECRETARIO DEL H. AYUNTAMIENTO CONSTITUCIONAL DE ESTE LUGAR, HACE CONSTAR Y A LA VEZ,-----

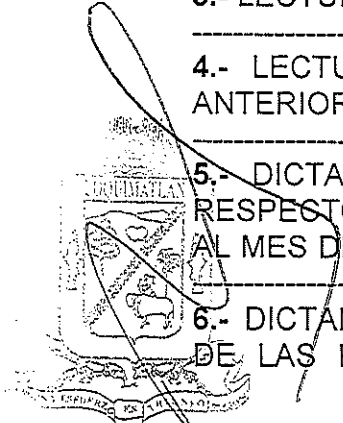
C E R T I F I C A -----

QUE LA PRESENTE ACTA ES COPIA FIEL DE SU ORIGINAL DEL LIBRO DE SESIONES DEL H. AYUNTAMIENTO PARA LA ADMINISTRACIÓN MUNICIPAL 2018-2021, EN EL CUAL OBRA UN ACTA QUE EN SU PARTE CONDUCENTE DICE:-----

-----AL MARGEN IZQUIERDO:- ACTA NÚMERO 80 DE LA SESION EXTRAORDINARIA DE H. CABILDO CELEBRADA EL DÍA MIERCOLES 10 DE MARZO DEL AÑO DOS MIL VEINTIUNO.-----

-----PRESIDENCIA: C. M.C.P. JOSÉ GUADALUPE BENAVIDES FLORIÁN, PRESIDENTE MUNICIPAL, AL CENTRO: EN COQUIMATLÁN, COLIMA, CABECERA DEL MUNICIPIO DEL MISMO NOMBRE, ESTADO DE COLIMA, SIENDO LAS 11:00 HORAS (ONCE DE LA MAÑANA) DEL DÍA MIERCOLES 10 DE MARZO DEL AÑO DOS MIL VEINTIUNO, SE REUNIERON EN LA SALA DE CABILDO "MANUEL LUCAS", DENTRO DE LA PRESIDENCIA MUNICIPAL, TENIENDO ACTO DE PRESENCIA EL C. M.C.P. JOSÉ GUADALUPE BENAVIDES FLORIÁN, PRESIDENTE MUNICIPAL; LICDA. ELMA LUXIOLA JIMENEZ ZAMORA, SINDICA MUNICIPAL Y LOS REGIDORES, C. LIC. HORMISDAS ESCAMILLA ALCARAZ, LICDA. ERIKA LIZETH CASTAÑEDA SANCHEZ, LIC. DANIEL FLORES ORTEGA, C. MARTA GALVÁN CASTELLANOS, LICDA. LEONOR ALCARAZ MANZO, MVZ. ABEL CARDENAS GONZALEZ, ENF. MA. TERESA GUERRERO PADILLA Y LTS SALVADOR FUENTES PEDROZA CON EL FIN DE CELEBRAR SESIÓN EXTRAORDINARIA DE CABILDO, BAJO EL SIGUIENTE ORDEN DEL DÍA: -----

- 1.- LISTA DE ASISTENCIA. -----
- 2.- DECLARACIÓN DE QUÓRUM LEGAL E INSTALACIÓN LEGAL DE LA SESION. -
- 3.- LECTURA Y APROBACIÓN EN SU CASO DEL ORDEN DEL DIA. -----
- 4.- LECTURA Y APROBACIÓN EN SU CASO, DEL ACTA DE LA SESIÓN ANTERIOR.-----
- 5.- DICTAMEN QUE PRESENTA LA COMISIÓN DE HACIENDA MUNICIPAL, RESPECTO A LA AUTORIZACIÓN DE LA CUENTA PUBLICA CORRESPONDIENTE AL MES DE FEBRERO DE 2021. -----
- 6.- DICTAMEN DE TRANSFERENCIAS Y/O AMPLIACIONES Y DISMINUCIONES DE LAS PARTIDAS PRESUPUESTALES ORIGINALMENTE AUTORIZADAS AL





H. AYUNTAMIENTO DE COQUIMATLÁN  
ADMINISTRACIÓN 2018-2021

PRESUPUESTO DE EGRESOS PARA EL MES DE MARZO DE 2021 QUE  
PRESENTA LA COMISIÓN DE HACIENDA MUNICIPAL. -----

7.- SOLICITUD Y EN SU CASO AUTORIZACION DE PETICION FORMULADA POR  
LA TESORERA C.P. MA. GUADALUPE ADAME GUTIERREZ, RELATIVO A  
UNIFICAR A UNA SOLA CUENTA LOS SALDOS DE DIFERENTES PROGRAMAS  
QUE SE ENCUENTRAN EN EL BANCO SCOTIABANK Y TRANSFERIRLOS A UNA  
SOLA CUENTA. -----

8.-CLAUSURA.-----

.....QUINTO PUNTO.- DICTAMEN QUE PRESENTA LA COMISIÓN DE  
HACIENDA MUNICIPAL, RESPECTO A LA AUTORIZACIÓN DE LA CUENTA  
PUBLICA CORRESPONDIENTE AL MES DE FEBRERO DE 2021. EN ESTE  
PUNTO LE CEDEN EL USO DE LA VOZ A LA PRESIDENTA DE LA COMISION DE  
HACIENDA LA REGIDORA LICDA. LEONOR ALCARAZ MANZO QUIEN DA  
LECTURA AL DICTAMEN QUE NOS OCUPA, TERMINADA LA LECTURA SE PUSO  
A CONSIDERACION DEL PLENO SIENDO APROBADA LA CUENTA PUBLICA DEL  
MES DE FEBRERO POR UNANIMIDAD. (ANEXO I) -----


.....NOVENO PUNTO.- CLAUSURA. AGOTADO EL ORDEN DEL DÍA, EL  
PRESIDENTE MUNICIPAL MCP. JOSÉ GUADALUPE BENAVIDES FLORIAN  
DECLARO CLAUSURADA LA SESION SIENDO LAS 11:17 HORAS. (ONCE HORAS  
CON DIESCISIETE MINUTOS) DEL DÍA DE SU FECHA. -----

-----PARA CONSTANCIA DE ESTA, SE LEVANTA LA PRESENTE ACTA, QUE  
FIRMAN LOS QUE EN ELLA INTERVINIERON Y QUISIERON HACERLO-----

DOY FE -----

ATENTAMENTE  
COQUIMATLÁN, COL.,  
SECRETARIO DEL H. AYUNTAMIENTO

C. ING. ROBERTO NAVARRO LOPEZ





H. AYUNTAMIENTO DE COQUIMATLÁN  
ADMINISTRACIÓN 2018-2021

A QUIEN CORRESPONDA:

-----EL SUSCRITO, SECRETARIO DEL H. AYUNTAMIENTO  
CONSTITUCIONAL DE ESTE LUGAR, HACE CONSTAR Y A LA VEZ,-----

-----CERTIFICA-----

QUE LA PRESENTA ACTA DE CABILDO, ES COPIA FIEL DE SU ORIGINAL DEL LIBRO DE  
SESIONES DE LA ADMINISTRACIÓN MUNICIPAL 2018-2021, QUE SE ENCUENTRA EN EL  
ARCHIVO DE SECRETARIA DEL H. AYUNTAMIENTO DE COQUIMATLÁN.

SE EXTIENDE LA PRESENTE CERTIFICACIÓN A LOS ONCE DÍAS DEL  
MES DE MARZO DEL AÑO DOS MIL VEINTIUNO, PARA LOS USOS LEGALES  
CONSIGUIENTES.



~~ATENTAMENTE.  
COQUIMATLÁN, COL.,  
EL SECRETARIO DEL H. AYUNTAMIENTO~~

ING. ROBERTO NAVARRO LOPEZ



# COQUIMATLÁN

ANEXO I DE LA SESION DE CABILDO EXTRAORDINARIA NO. 80 CELEBRADA EL DIA MIERCOLES 10 DE MARZO DEL AÑO 2021.

DICTAMEN QUE PRESENTA LA COMISION DE HACIENDA MUNICIPAL RESPECTO DE LA CUENTA PUBLICA MENSUAL CORRESPONDIENTE AL MES DE FEBRERO DE 2021.

H. CABILDO MUNICIPAL  
PRESENTE.

La Comisión de Hacienda Municipal, integrada por los CC. Múicipes: LICDA. LEONOR ALCARAZ MANZO, Regidora; T.A. HORMISDAS ESCAMILLA ALCARAZ, Regidor; MTRA. ELMA LUXIOLA JIMENEZ ZAMORA, Síndica; LIC. DANIEL FLORES ORTEGA, Regidor; y C. ENF. MA. TERESA GUERRERO PADILLA, Regidora; el primero de los mencionados con el carácter de Presidente y los demás con el de secretaríos de la Comisión, con fundamento en las facultades que nos otorga el artículo 42 de la Ley del Municipio Libre y

### ANTECEDENTES:

PRIMERO.- Que el día 10 de Marzo del 2021 la Tesorera Municipal C.P. Ma. Guadalupe Adame Gutiérrez, turnó a los suscritos, de forma impresa, la cuenta pública mensual correspondiente al mes de Febrero del 2021.

SEGUNDO.-Que para la atención y dictamen en términos de Ley, los suscritos nos reunimos en sesión de trabajo el día 10 de Marzo del 2021. En mérito de esos antecedentes, los suscritos emitimos los siguientes:

### CONSIDERANDOS

PRIMERO.- Esta Comisión es competente para conocer del presente asunto por disposición expresa de la Ley de Presupuesto Contabilidad y Gasto Público Municipal en su artículo 13, fracción I y VI, establece textualmente:

ARTÍCULO 13.- La Comisión tendrá a su cargo las atribuciones siguientes:

- I. Vigilar el ejercicio del presupuesto y el cumplimiento de las metas establecidas en los programas autorizados, debiéndose auxiliar de la Contraloría municipal;
- VI. Las demás que determinen ésta y otras disposiciones legales y reglamentarias.

SEGUNDO.- Que la Ley de Fiscalización Superior del Estado en sus artículos 7 y 8 establece:  
"2021, Año de Griselda Álvarez Ponce de León"

**"H. AYUNTAMIENTO COQUIMATLÁN, COLIMA"**

Reforma S/N v Jesús Alcaraz. Coquimatlán. Col. Tel: 32 3 03 33 v 32 307 48. C.Postal 28400.





# COQUIMATLÁN

H. AYUNTAMIENTO 2018-2021

ANEXO I DE LA SESION DE CABILDO EXTRAORDINARIA NO. 80 CELEBRADA EL DIA MIERCOLES 10 DE MARZO DEL AÑO 2021.

*Artículo 7.- La cuenta pública Mensual, corresponde a los reportes de la gestión financiera, como parte integral de la cuenta pública anual, que rinden los poderes del estado, municipios y los entes públicos paraestatal o paramunicipales que prestan servicios de agua potable, alcantarillado, drenaje y saneamiento. Documento que deberán contener:*

- I.- Detalle de ingresos y egresos;*
- II.- Estado de situación financiera, y*
- III.- Estado analítico de activos, pasivos y deuda.*

*Artículo 8.- Los entes fiscalizables a que se refiere el artículo anterior, remitirán al Congreso, el resultado de la cuenta pública mensual, a más tardar el día 15 del mes siguiente. El incumplimiento dará lugar a imponer las sanciones que en su caso se estimen convenientes.*

*La aprobación interna del dictamen de revisión que él o los órganos de gobierno realicen a la cuenta pública mensual y anual, no impide al Órgano Superior la determinación y fincamiento, en su caso, de las responsabilidades a los servidores públicos que hayan incurrido en ellas.*

**TERCERO.-** Que la información remitida por la Tesorera municipal como parte de la Cuenta Pública que contiene el resultado del mes de Febrero del 2021 es la siguiente:

1. Estado de Situación Financiera
2. Estado de Actividades
3. Balanza de comprobación
4. Estado Analítico de Ingresos y Estado Analítico del Ejercicio del Presupuesto de Egresos

**CUARTO.-** Que de la información con que contamos se infiere que se tuvieron ingresos por el orden de \$14,196,991.18 ( Catorce millones ciento noventa y seis mil novecientos noventa y un pesos 18/100 M.N) y se ejerció la cantidad de \$5,716,260.10 ( Cinco millones setecientos dieciséis mil doscientos sesenta pesos 10/100 M.N.) Teniendo un ahorro al termino del mes de \$8,480,731.08 ( Ocho millones cuatrocientos ochenta mil setecientos treinta y un pesos 08/100 M.N.).

"2021, Año de Griselda Álvarez Ponce de León"

"H. AYUNTAMIENTO COQUIMATLÁN, COLIMA"

Reforma S/N v Jesús Alcaraz. Coquimatlán, Col.. Tel: 32 3 03 33 v 32 307 48. C.Postal 28400.



# COQUIMATLÁN

H. AYUNTAMIENTO 2018-2021

ANEXO I DE LA SESION DE CABILDO EXTRAORDINARIA NO. 80 CELEBRADA EL DIA MIERCOLES 10 DE MARZO DEL AÑO 2021.

Con base en los antecedentes y con la revisión de los reportes contables del gasto, así como con los considerandos referidos se estima viable dictaminar procedente, la propuesta de Acuerdo siguiente:

### ACUERDO:

PRIMERO: Con fundamento en el artículo 45, fracción IV, inciso b) de la Ley del Municipio Libre del Estado de Colima y los artículos 8 en su fracción VII de la Ley de Presupuesto, Contabilidad y Gasto Público Municipal, así como los artículos 7 y 8 de Ley de Fiscalización Superior del Estado es de autorizarse y SE AUTORIZA LA CUENTA PUBLICA MENSUAL CORRESPONDIENTE AL MES FEBRERO DEL 2021.

SEGUNDO: En términos del artículo 8 de Ley de Fiscalización Superior del Estado la presente aprobación interna del dictamen de revisión a la cuenta pública Mensual, no impide al Órgano Superior la determinación y fincamiento, en su caso, de las responsabilidades a los servidores públicos que hayan incurrido en ellas.


TERCERO: NOTIFIQUESE AL CONGRESO DEL ESTADO PARA LOS EFECTOS CORRESPONDIENTES.

"2021, Año de Griselda Álvarez Ponce de León"

"H. AYUNTAMIENTO COQUIMATLÁN, COLIMA"

Reforma S/N v Jesús Alcaraz, Coquimatlán, Col. Tel: 32 3 03 33 v 32 307 48. C.Postal 28400.

AYUNTAMIENTO CONSTITUCIONAL  
DE COQUIMATLÁN, COL.  
2018-2021  
SECRETARÍA



# COQUIMATLÁN

H. AYUNTAMIENTO 2018-2021  
ANEXO I DE LA SESION DE CABILDO EXTRAORDINARIA NO. 80 CELEBRADA  
EL DIA MIERCOLES 10 DE MARZO DEL AÑO 2021.

Dado en el recinto oficial, el día 10 de Marzo año 2021 dos mil veintiuno.

Atentamente  
Sufragio Efectivo. No Reelección  
Por la Comisión de Hacienda Municipal

LICDA. LEONOR ALCARAZ MANZO  
Presidente

T.A. HORMISDAS ESCAMILLA ALCARAZ  
Secretario

MTRA. ELMA LUXIOLA JIMENEZ ZAMORA  
Secretario

LIC. DANIEL FLORES ORTEGA  
Secretario

C. ENF. MA. TERESA GUERRERO PADILLA  
Secretario

H. AYUNTAMIENTO CONSTITUCIONAL  
DE COQUIMATLÁN, CO.  
2018-2021  
SECRETARIA

"2021, Año de Griselda Álvarez Ponce de León"

"H. AYUNTAMIENTO COQUIMATLÁN, COLIMA"

Reforma S/N v Jesús Alcaraz. Coquimatlán, Col., Tel: 32 3 03 33 v 32 307 48. C.Postal 28400.



MUNICIPIO DE COQUIMATLAN, COL.  
Sistema Integral de Contabilidad Gubernamental  
ESTADO DE SITUACION FINANCIERA  
AL 28 DE FEBRERO DE 2021


Descripción de la Cuenta	Importe
<b>ACTIVO</b>	
<b>ACTIVO CIRCULANTE</b>	
<i>EFFECTIVO Y EQUIVALENTES</i>	
BANCOS/TESORERIA	25,091,895.28
DEPOSITOS DE FONDOS DE TERCEROS EN GARANTIA Y/O ADMINISTRACION	11,990.50
<i>DERECHOS A RECIBIR EFFECTIVO O EQUIVALENTES</i>	
CUENTAS POR COBRAR A CORTO PLAZO	1,199,450.47
DEUDORES DIVERSOS POR COBRAR A CORTO PLAZO	851,445.57
INGRESOS POR RECUPERAR A CORTO PLAZO	1,000,000.00
DEUDORES POR ANTICIPOS DE TESORERIA A CORTO PLAZO	18,722.85
PRESTAMOS OTORGADOS A CORTO PLAZO	15,833,727.74
<i>DERECHOS A RECIBIR BIENES O SERVICIOS</i>	
ANTICIPO A PROVEEDORES POR ADQUISICION DE BIENES Y PRESTACION DE SERVICIOS A CORTO PLAZO	1,598,685.76
ANTICIPO A CONTRATISTAS POR OBRAS PUBLICAS A CORTO PLAZO	541,702.13
<b>TOTAL DE ACTIVOS CIRCULANTES</b>	<b>46,147,620.30</b>
<b>ACTIVO NO CIRCULANTE</b>	
<i>BIENES INMUEBLES, INFRAESTRUCTURA Y CONSTRUCCIONES EN PROCESO</i>	
VIVIENDAS	6,474,064.26
EDIFICIOS NO HABITACIONALES	9,400,012.23
CONSTRUCCIONES EN PROCESO EN BIENES DE DOMINIO PUBLICO	119,105,926.12
CONSTRUCCIONES EN PROCESO EN BIENES PROPIOS	14,190,162.21
<i>BIENES MUEBLES</i>	
MOBILIARIO Y EQUIPO DE ADMINISTRACION	13,280,067.67
MOBILIARIO Y EQUIPO EDUCACIONAL Y RECREATIVO	963,788.00
EQUIPO DE DEFENSA Y SEGURIDAD	1,306,789.46
<i>ACTIVOS DIFERIDOS</i>	
ESTUDIOS, FORMULACION Y EVALUACION DE PROYECTOS	699,254.88
<b>TOTAL DE ACTIVOS NO CIRCULANTES</b>	<b>165,420,064.83</b>
<b>TOTAL DEL ACTIVO</b>	<b>211,567,685.13</b>
<b>PASIVO</b>	
<b>PASIVO CIRCULANTE</b>	
<i>CUENTAS POR PAGAR A CORTO PLAZO</i>	
SERVICIOS PERSONALES POR PAGAR A CORTO PLAZO	9,569,213.81
PROVEEDORES POR PAGAR A CORTO PLAZO	-65,545.23
CONTRATISTAS POR OBRAS PUBLICAS POR PAGAR A CORTO PLAZO	2,032,631.85
TRANSFERENCIAS OTORGADAS POR PAGAR A CORTO PLAZO	322,470.83
RETENCIONES Y CONTRIBUCIONES POR PAGAR A CORTO PLAZO	23,222,690.02
DEVOLUCIONES DE LA LEY DE INGRESO POR PAGAR A CORTO PLAZO	-1,038.86
OTRAS CUENTAS POR PAGAR A CORTO PLAZO	6,548,819.19
<i>DOCUMENTOS POR PAGAR A CORTO PLAZO</i>	
OTROS DOCUMENTOS POR PAGAR A CORTO PLAZO	74,274.31
<i>PORCION A CORTO PLAZO DE LA DEUDA PUBLICA A LARGO PLAZO</i>	
PORCION A CORTO PLAZO DE LA DEUDA PUBLICA INTERNA	7,713,501.24
<i>FONDOS Y BIENES DE TERCEROS EN GARANTIA Y/O ADMINISTRACION A CORTO PLAZO</i>	
FONDOS EN GARANTIA A CORTO PLAZO	67,319.34
<i>OTROS PASIVOS A CORTO PLAZO</i>	
INGRESOS POR CLASIFICAR	97,085.12

Fecha: 09/03/2021 12:56:25 p.m.



MUNICIPIO DE COQUIMATLAN, COL.  
Sistema Integral de Contabilidad Gubernamental  
ESTADO DE SITUACION FINANCIERA  
AL 28 DE FEBRERO DE 2021

Descripción de la Cuenta	Importe
<b>TOTAL DE PASIVOS CIRCULANTES</b>	<b>49,581,421.62</b>
<b>PASIVO NO CIRCULANTE</b>	
<i>DEUDA PÚBLICA A LARGO PLAZO</i>	
PRÉSTAMOS DE LA DEUDA INTERNA POR PAGAR A LARGO PLAZO	7,737,097.67
<b>TOTAL DE PASIVOS NO CIRCULANTES</b>	<b>7,737,097.67</b>
<b>TOTAL DEL PASIVO</b>	<b>57,318,519.29</b>
<b>HACIENDA PUBLICA/ PATRIMONIO</b>	
<b>HACIENDA PUBLICA/ PATRIMONIO GENERADO</b>	154,249,165.84
<i>RESULTADOS DEL EJERCICIO (AHORRO/DESAHORRO)</i>	10,970,585.38
<i>RESULTADOS DE EJERCICIOS ANTERIORES</i>	130,300,410.13
<i>RESERVAS</i>	12,978,170.33
<b>TOTAL HACIENDA PUBLICA/ PATRIMONIO</b>	<b>154,249,165.84</b>
<b>TOTAL DEL PASIVO Y HACIENDA PUBLICA/ PATRIMONIO</b>	<b>211,567,685.13</b>



*[Firmas manuscritas]*



MUNICIPIO DE COQUIMATLAN, COL.  
 Sistema Integral de Contabilidad Gubernamental  
 ESTADO DE ACTIVIDADES  
 DEL 1 DE FEBRERO AL 28 DE FEBRERO DE 2021

Descripción de la Cuenta	Importe
<b>INGRESOS Y OTROS BENEFICIOS</b>	
<b>INGRESOS DE GESTIÓN</b>	
<b>IMPUESTOS</b>	3,634,096.89
IMPUESTOS SOBRE EL PATRIMONIO	712,705.84
IMPUESTOS SOBRE LA PRODUCCIÓN, EL CONSUMO Y LAS TRANSACCIONES	25,598.62
ACCESORIOS DE IMPUESTOS	32,409.97
<b>DERECHOS</b>	
DERECHOS POR EL USO, GÓCE, APROVECHAMIENTO O EXPLOTACIÓN DE BIENES DE DOMINIO PÚBLICO	6,212.53
DERECHOS POR PRESTACIÓN DE SERVICIOS	237,704.37
OTROS DERECHOS	533,598.71
<b>PRODUCTOS</b>	
PRODUCTOS	9,131.91
<b>APROVECHAMIENTOS</b>	
MULTAS	71,278.70
INDEMNIZACIONES	5,455.24
OTROS APROVECHAMIENTOS	2,000,000.00
<b>PARTICIPACIONES, APORTACIONES, CONVENIOS, INCENTIVOS DERIVADOS DE LA COLABORACIÓN FISCAL, FONDOS DISTINTOS DE APORTACIONES, TRANSFERENCIAS, ASIGNACIONES, SUBSIDIOS Y SUBVENCIONES, Y PENSIONES Y JUBILACIONES</b>	10,562,894.29
PARTICIPACIONES, APORTACIONES, CONVENIOS, INCENTIVOS DERIVADOS DE LA COLABORACIÓN FISCAL Y FONDOS DISTINTOS DE APORTACIONES	
PARTICIPACIONES	6,667,255.29
APORTACIONES	3,895,639.00
<b>TOTAL DE INGRESOS Y OTROS BENEFICIOS</b>	<b>14,196,991.18</b>
<b>GASTOS Y OTRAS PÉRDIDAS</b>	
<b>GASTOS DE FUNCIONAMIENTO</b>	
<b>SERVICIOS PERSONALES</b>	4,495,148.89
REMUNERACIONES AL PERSONAL DE CARÁCTER PERMANENTE	2,166,299.86
REMUNERACIONES ADICIONALES Y ESPECIALES	258,979.31
SEGURIDAD SOCIAL	300,744.07
OTRAS PRESTACIONES SOCIALES Y ECONÓMICAS	780,673.89
PAGO DE ESTÍMULOS A SERVIDORES PÚBLICOS	160,023.40
<b>MATERIALES Y SUMINISTROS</b>	
MATERIALES DE ADMINISTRACIÓN, EMISIÓN DE DOCUMENTOS Y ARTÍCULOS OFICIALES	63,322.24
MATERIALES Y ARTÍCULOS DE CONSTRUCCIÓN Y DE REPARACIÓN	893.00
PRODUCTOS QUÍMICOS, FARMACÉUTICOS Y DE LABORATORIO	8,492.04
COMBUSTIBLES, LUBRICANTES Y ADITIVOS	232,298.51
VESTUARIO, BLANCOS, PRENDAS DE PROTECCIÓN Y ARTÍCULOS DEPORTIVOS	6,330.00
HERRAMIENTAS, REFRACCIONES Y ACCESORIOS MENORES	1,325.40
<b>SERVICIOS GENERALES</b>	
SERVICIOS BÁSICOS	307,799.00
SERVICIOS DE ARRENDAMIENTO	8,750.00
SERVICIOS PROFESIONALES, CIENTÍFICOS Y TÉCNICOS Y OTROS SERVICIOS	3,095.42
SERVICIOS FINANCIEROS, BANCARIOS Y COMERCIALES	2,074.51
SERVICIOS DE INSTALACIÓN, REPARACIÓN, MANTENIMIENTO Y CONSERVACIÓN	147,967.09
SERVICIOS OFICIALES	28,721.80
OTROS SERVICIOS GENERALES	17,359.35

*[Firma manuscrita]*

*[Firma manuscrita]*



Fecha: 08/03/2021 12:09:05 p.m.


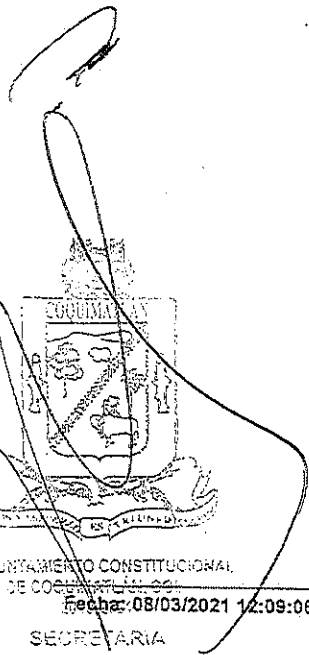

AYUNTAMIENTO CONSTITUCIONAL  
 DE COQUIMATLAN, COL.  
 2018-2021




SECRETARÍA




MUNICIPIO DE COQUIMATLAN, COL.  
Sistema Integral de Contabilidad Gubernamental  
ESTADO DE ACTIVIDADES  
DEL 1 DE FEBRERO AL 28 DE FEBRERO DE 2021

Descripción de la Cuenta	Importe
<b>TRANSFERENCIAS, ASIGNACIONES, SUBSIDIOS Y OTRAS AYUDAS</b>	1,186,033.32
<i>TRANSFERENCIAS AL RESTO DEL SECTOR PUBLICO</i>	
TRANSFERENCIAS A ENTIDADES FEDERATIVAS Y MUNICIPIOS	583,333.33
<i>AYUDAS SOCIALES</i>	
AYUDAS SOCIALES A PERSONAS	43,440.00
AYUDAS SOCIALES A INSTITUCIONES	17,600.00
<i>PENSIONES Y JUBILACIONES</i>	
JUBILACIONES	541,659.99
<b>INTERESES, COMISIONES Y OTROS GASTOS DE LA DEUDA PÚBLICA</b>	35,077.89
<i>INTERESES DE LA DEUDA PUBLICA</i>	
INTERESES DE LA DEUDA PÚBLICA INTERNA	35,077.89
<b>TOTAL DE GASTOS Y OTRAS PÉRDIDAS</b>	<b>5,716,260.10</b>
<b>RESULTADOS DEL EJERCICIO (AHORRO/DESAHORRO)</b>	<b>8,480,731.08</b>

  
  
  
AYUNTAMIENTO CONSTITUCIONAL  
DE COQUIMATLAN, COL.  
Fecha: 08/03/2021 12:09:06 p.m.  
SECRETARIA



**MUNICIPIO DE COQUIMATLAN, COL.**  
**Sistema Integral de Contabilidad Gubernamental**  
**BALANZA DE COMPROBACION**  
**DEL 1 DE FEBRERO AL 28 DE FEBRERO DE 2021**

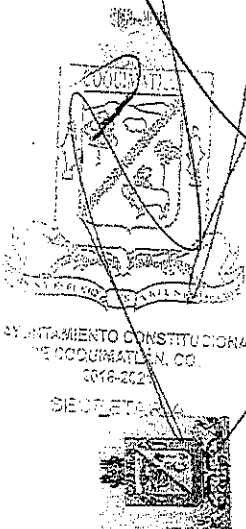
Descripción	Saldo Anterior		Movimientos		Saldo Actual	
	Debe	Haber	Debe	Haber	Debe	Haber
<b>ACTIVO</b>						
<b>ACTIVO CIRCULANTE</b>						
<b>EFFECTIVO Y EQUIVALENTES</b>						
BANCOS/ TESORERIA	40,349,315.32	0.00	16,343,023.25	10,544,718.27	46,147,620.30	0.00
DEPOSITOS DE FONDOS DE TERCEROS EN GARANTIA Y/O ADMINISTRACION	19,189,615.62	0.00	16,295,512.84	10,381,242.68	25,103,885.78	0.00
DERECHOS A RECIBIR EFFECTIVO O EQUIVALENTES	19,177,625.12	0.00	16,295,512.84	10,381,242.68	25,091,895.28	0.00
CUENTAS POR COBRAR A CORTO PLAZO	11,990.50	0.00	0.00	0.00	11,990.50	0.00
DEUDORES DIVERSOS POR COBRAR A CORTO PLAZO	19,019,311.81	0.00	47,510.41	163,475.59	18,903,346.63	0.00
INGRESOS POR RECUPERAR A CORTO PLAZO	1,204,920.47	0.00	32,700.00	38,170.00	1,199,450.47	0.00
DEUDORES POR ANTICIPOS DE TESORERIA A CORTO PLAZO	851,445.57	0.00	0.00	0.00	851,445.57	0.00
PRESTAMOS OTORGADOS A CORTO PLAZO	1,000,000.00	0.00	0.00	0.00	1,000,000.00	0.00
DERECHOS A RECIBIR BIENES O SERVICIOS	18,448.85	0.00	14,810.41	14,536.41	18,722.85	0.00
ANTICIPO A PROVEEDORES POR ADQUISICION DE BIENES Y PRESTACION DE SERVICIOS A CORTO PLAZO	15,944,496.92	0.00	0.00	110,769.18	15,833,727.74	0.00
ANTICIPO A CONTRATISTAS POR OBRAS PUBLICAS A CORTO PLAZO	2,140,387.89	0.00	0.00	0.00	2,140,387.89	0.00
ACTIVO NO CIRCULANTE	1,598,685.76	0.00	0.00	0.00	1,598,685.76	0.00
BIENES INMUEBLES, INFRAESTRUCTURA Y CONSTRUCCIONES EN PROCESO	541,702.13	0.00	0.00	0.00	541,702.13	0.00
VIVIENDAS	165,405,100.83	0.00	14,964.00	0.00	165,420,064.83	0.00
EDIFICIOS NO HABITACIONALES	149,170,164.82	0.00	0.00	0.00	149,170,164.82	0.00
CONSTRUCCIONES EN PROCESO EN BIENES DE DOMINIO PUBLICO	6,474,064.26	0.00	0.00	0.00	6,474,064.26	0.00
CONSTRUCCIONES EN PROCESO EN BIENES PROPIOS	9,400,012.23	0.00	0.00	0.00	9,400,012.23	0.00
BIENES MUEBLES	119,105,926.12	0.00	0.00	0.00	119,105,926.12	0.00
MOBILIARIO Y EQUIPO DE ADMINISTRACION Y RECREATIVO	14,190,162.21	0.00	0.00	0.00	14,190,162.21	0.00
EQUIPO DE DEFENSA Y SEGURIDAD	15,535,681.13	0.00	14,964.00	0.00	15,550,645.13	0.00
ESTUDIOS, FORMULACION Y EVALUACION DE PROYECTOS	13,280,067.67	0.00	0.00	0.00	13,280,067.67	0.00
ACTIVOS DIFERIDOS	963,788.00	0.00	0.00	0.00	963,788.00	0.00
ESTUDIOS, FORMULACION Y EVALUACION DE PROYECTOS	1,291,825.46	0.00	14,964.00	0.00	1,306,789.46	0.00
PASIVO	699,254.88	0.00	0.00	0.00	699,254.88	0.00
PASIVO CIRCULANTE	699,254.88	0.00	0.00	0.00	699,254.88	0.00
CUENTAS POR PAGAR A CORTO PLAZO	52,248,883.72	0.00	9,769,919.64	7,102,457.54	49,581,421.62	0.00
SERVICIOS PERSONALES POR PAGAR A CORTO PLAZO	44,239,732.52	0.00	9,712,948.45	7,102,457.54	41,629,241.61	0.00
	9,749,348.77	0.00	4,003,952.92	3,823,817.96	9,569,213.81	0.00



MUNICIPIO DE COQUIMATLAN, COL.  
Sistema Integral de Contabilidad Gubernamental

BALANZA DE COMPROBACION  
DEL 1 DE FEBRERO AL 28 DE FEBRERO DE 2021

Descripción	Saldo Anterior		Movimientos		Saldo Actual	
	Debe	Haber	Debe	Haber	Debe	Haber
PROVEEDORES POR PAGAR A CORTO PLAZO	0.00	186,719.72	1,562,328.99	1,310,064.04	65,545.23	0.00
CONTRATISTAS POR OBRAS PÚBLICAS POR PAGAR A CORTO PLAZO	0.00	4,117,773.25	2,108,743.40	23,602.00	0.00	2,032,631.85
TRANSFERENCIAS OTORGADAS POR PAGAR A CORTO PLAZO	0.00	386,324.47	676,626.97	612,773.33	0.00	322,470.83
RETENCIONES Y CONTRIBUCIONES POR PAGAR A CORTO PLAZO	0.00	23,188,699.87	1,271,416.07	1,305,406.22	0.00	23,222,690.02
DEVOLUCIONES DE LA LEY DE INGRESO POR PAGAR A CORTO PLAZO	1,038.86	0.00	0.00	0.00	1,038.86	0.00
OTRAS CUENTAS POR PAGAR A CORTO PLAZO	0.00	6,611,905.30	89,880.10	26,793.99	0.00	6,548,819.19
DOCUMENTOS POR PAGAR A CORTO PLAZO	0.00	74,274.31	0.00	0.00	0.00	74,274.31
OTROS DOCUMENTOS POR PAGAR A CORTO PLAZO	0.00	74,274.31	0.00	0.00	0.00	74,274.31
PORCIÓN A CORTO PLAZO DE LA DEUDA PÚBLICA A LARGO PLAZO	0.00	7,770,472.43	56,971.19	0.00	0.00	7,713,501.24
PORCIÓN A CORTO PLAZO DE LA DEUDA PÚBLICA INTERNA	0.00	7,770,472.43	56,971.19	0.00	0.00	7,713,501.24
FONDOS Y BIENES DE TERCEROS EN GARANTÍA Y/O ADMINISTRACIÓN A CORTO PLAZO	0.00	67,319.34	0.00	0.00	0.00	67,319.34
FONDOS EN GARANTÍA A CORTO PLAZO	0.00	67,319.34	0.00	0.00	0.00	67,319.34
OTROS PASIVOS A CORTO PLAZO	0.00	97,085.12	0.00	0.00	0.00	97,085.12
INGRESOS POR CLASIFICAR	0.00	97,085.12	0.00	0.00	0.00	97,085.12
PASIVO NO CIRCULANTE	0.00	7,737,097.67	0.00	0.00	0.00	7,737,097.67
DEUDA PÚBLICA A LARGO PLAZO	0.00	7,737,097.67	0.00	0.00	0.00	7,737,097.67
PRÉSTAMOS DE LA DEUDA INTERNA POR PAGAR A LARGO PLAZO	0.00	7,737,097.67	0.00	0.00	0.00	7,737,097.67
HACIENDA PÚBLICA/ PATRIMONIO						
HACIENDA PÚBLICA/ PATRIMONIO GENERADO	0.00	143,278,580.46	0.00	0.00	0.00	143,278,580.46
RESULTADOS DE EJERCICIOS ANTERIORES	0.00	130,300,410.13	0.00	0.00	0.00	130,300,410.13
RESULTADO EJERCICIO 2006	9,908,965.82	0.00	0.00	0.00	9,908,965.82	0.00
RESULTADO EJERCICIO 2008	0.00	3,277,483.98	0.00	0.00	0.00	3,277,483.98
RESULTADO EJERCICIO 2009	1,903,753.14	0.00	0.00	0.00	1,903,753.14	0.00
RESULTADO EJERCICIO 2010	0.00	1,516,535.05	0.00	0.00	0.00	1,516,535.05
RESULTADO EJERCICIO 2011	0.00	627,569.94	0.00	0.00	0.00	627,569.94
SUP O DEF 1990	489,733.84	0.00	0.00	0.00	489,733.84	0.00
SUP O DEF 1991	86,476.40	0.00	0.00	0.00	86,476.40	0.00
SUP O DEF 1992	238,128.61	0.00	0.00	0.00	238,128.61	0.00
SUP O DEF 1993	419,074.88	0.00	0.00	0.00	419,074.88	0.00
SUP O DEF 1994	396,403.36	0.00	0.00	0.00	396,403.36	0.00

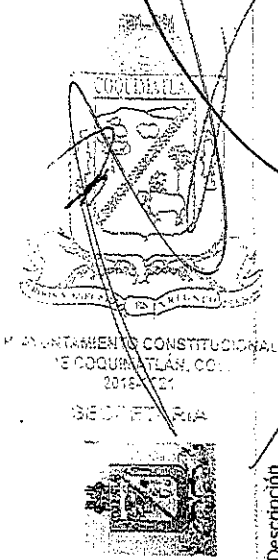


**MUNICIPIO DE COQUIMATLAN, COL.**  
**Sistema Integral de Contabilidad Gubernamental**  
**BALANZA DE COMPROBACION**  
**DEL 1 DE FEBRERO AL 28 DE FEBRERO DE 2021**

Descripción	Saldo Anterior		Movimientos		Saldo Actual	
	Debe	Haber	Debe	Haber	Debe	Haber
SUP O DEF 1995	105,595.46	0.00	0.00	0.00	105,595.46	0.00
SUP O DEF 1996	360,950.40	0.00	0.00	0.00	360,950.40	0.00
SUP O DEF 1997	0.00	2,428,046.29	0.00	0.00	0.00	2,428,046.29
SUP O DE F1998	0.00	1,077,382.20	0.00	0.00	0.00	1,077,382.20
SUP O DEF 1999	0.00	1,574,368.51	0.00	0.00	0.00	1,574,368.51
SUP O DEF 2000	0.00	684,511.01	0.00	0.00	0.00	684,511.01
SUP O DEF 2001	5,830,439.30	0.00	0.00	0.00	5,830,439.30	0.00
SUP O DEF 2002	0.00	1,910,777.48	0.00	0.00	0.00	1,910,777.48
RESULTADO EJERCICIO 2003	962,044.80	0.00	0.00	0.00	962,044.80	0.00
RESULTADO EJERCICIO 2004	0.00	3,342,415.89	0.00	0.00	0.00	3,342,415.89
RESULTADO EJER ANTERIORES	1,173,042.82	0.00	0.00	0.00	1,173,042.82	0.00
RESULTADO EJERCICIO 2005	1,256,399.24	0.00	0.00	0.00	1,256,399.24	0.00
RESULTADO EJERCICIO 2007	4,731,841.54	0.00	0.00	0.00	4,731,841.54	0.00
RESULTADO EJERCICIO 2012	1,535,367.95	0.00	0.00	0.00	1,535,367.95	0.00
RESULTADO EJERCICIO 2013	0.00	6,922,022.42	0.00	0.00	0.00	6,922,022.42
RESULTADO EJERCICIO 2014	0.00	12,415,423.13	0.00	0.00	0.00	12,415,423.13
RESULTADO EJERCICIO 2015	0.00	9,516,809.56	0.00	0.00	0.00	9,516,809.56
RESULTADO EJERCICIO 2016	0.00	17,039,697.24	0.00	0.00	0.00	17,039,697.24
RESULTADO EJERCICIO 2017	0.00	21,323,511.38	0.00	0.00	0.00	21,323,511.38
RESULTADO EJERCICIO 2018	0.00	23,829,309.82	0.00	0.00	0.00	23,829,309.82
RESULTADO EJERCICIO 2019	0.00	28,657,083.98	0.00	0.00	0.00	28,657,083.98
RESULTADO EJERCICIO 2020	0.00	23,555,679.81	0.00	0.00	0.00	23,555,679.81
RESERVAS	0.00	12,978,170.33	0.00	0.00	0.00	12,978,170.33
RESERVAS DE PATRIMONIO	0.00	12,978,170.33	0.00	0.00	0.00	12,978,170.33
<b>INGRESOS Y OTROS BENEFICIOS</b>						
<b>INGRESOS DE GESTIÓN</b>						
<b>IMPUESTOS</b>						
IMPUESTOS SOBRE EL PATRIMONIO	0.00	2,760,601.25	0.00	3,634,096.89	0.00	6,394,698.14
IMPUESTOS SOBRE LA PRODUCCIÓN, EL CONSUMO Y LAS TRANSACCIONES	0.00	2,109,637.48	0.00	770,715.43	0.00	2,880,352.91
ACCESORIOS DE IMPUESTOS	0.00	2,029,348.34	0.00	712,706.84	0.00	2,742,055.18
DERECHOS	0.00	20,511.97	0.00	25,598.62	0.00	46,110.59
DERECHOS POR EL USO, GOCE, APROVECHAMIENTO O EXPLOTACION DE BIENES DE DOMINIO PÚBLICO	0.00	59,777.17	0.00	32,409.97	0.00	92,187.14
DERECHOS POR PRESTACIÓN DE SERVICIOS	0.00	537,595.34	0.00	777,515.61	0.00	1,315,110.95
OTROS DERECHOS	0.00	13,399.97	0.00	6,212.53	0.00	19,612.50
PRODUCTOS	0.00	191,397.55	0.00	237,704.37	0.00	429,101.92
	0.00	332,797.82	0.00	533,598.71	0.00	866,396.53
	0.00	9,374.40	0.00	9,131.91	0.00	18,506.31

*[Handwritten signature]*

*[Handwritten signature]*



**MUNICIPIO DE COQUIMATLAN, COL.**  
**Sistema Integral de Contabilidad Gubernamental**  
**BALANZA DE COMPROBACION**  
**DEL 1 DE FEBRERO AL 28 DE FEBRERO DE 2021**

Descripción	Saldo Anterior		Movimientos		Saldo Actual	
	Debe	Haber	Debe	Haber	Debe	Haber
<b>PRODUCTOS</b>	0.00	9,374.40	0.00	9,131.91	0.00	18,506.31
<b>APROVECHAMIENTOS</b>	0.00	103,994.03	0.00	2,076,733.94	0.00	2,180,727.97
<b>MULTAS</b>	0.00	88,665.33	0.00	71,278.70	0.00	159,944.03
<b>INDEMNIZACIONES</b>	0.00	15,328.70	0.00	5,455.24	0.00	20,783.94
<b>OTROS APROVECHAMIENTOS</b>	0.00	0.00	0.00	2,000,000.00	0.00	2,000,000.00
<b>PARTICIPACIONES, APORTACIONES, CONVENIOS, INCENTIVOS DERIVADOS DE LA COLABORACION FISCAL, FONDOS DISTINTOS DE APORTACIONES, TRANSFERENCIAS, ASIGNACIONES, SUBSIDIOS Y SUBVENCIONES, Y PENSIONES Y JUBILACIONES</b>	0.00	5,176,500.63	0.00	10,562,894.29	0.00	15,739,394.92
<b>PARTICIPACIONES, APORTACIONES, CONVENIOS, INCENTIVOS DERIVADOS DE LA COLABORACION FISCAL Y FONDOS DISTINTOS DE APORTACIONES</b>	0.00	5,176,500.63	0.00	10,562,894.29	0.00	15,739,394.92
<b>PARTICIPACIONES</b>	0.00	5,176,500.63	0.00	6,667,255.29	0.00	11,843,755.92
<b>APORTACIONES</b>	0.00	0.00	0.00	3,895,639.00	0.00	3,895,639.00
<b>GASTOS Y OTRAS PERDIDAS</b>						
<b>GASTOS DE FUNCIONAMIENTO</b>	4,212,910.27	0.00	4,777,104.00	281,955.11	8,708,059.16	0.00
<b>SERVICIOS PERSONALES</b>	3,787,373.08	0.00	3,929,355.84	262,635.31	7,454,093.61	0.00
<b>REMUNERACIONES AL PERSONAL DE CARÁCTER PERMANENTE</b>	2,256,566.51	0.00	2,166,299.86	0.00	4,422,866.37	0.00
<b>REMUNERACIONES ADICIONALES Y ESPECIALES</b>	264,650.09	0.00	258,979.31	0.00	523,629.40	0.00
<b>SEGURIDAD SOCIAL</b>	207,559.85	0.00	563,379.38	262,635.31	508,303.92	0.00
<b>OTRAS PRESTACIONES SOCIALES Y ECONOMICAS</b>	898,573.23	0.00	780,673.89	0.00	1,679,247.12	0.00
<b>PAGO DE ESTIMULOS A SERVIDORES PUBLICOS</b>	160,023.40	0.00	160,023.40	0.00	320,046.80	0.00
<b>MATERIALES Y SUMINISTROS</b>	248,838.16	0.00	321,339.79	8,678.60	561,499.35	0.00
<b>MATERIALES DE ADMINISTRACION, EMISION DE DOCUMENTOS Y ARTICULOS OFICIALES</b>	16,687.21	0.00	64,442.24	1,120.00	80,009.45	0.00
<b>MATERIALES Y ARTICULOS DE CONSTRUCCION Y DE REPARACION</b>	0.00	0.00	893.00	0.00	893.00	0.00
<b>PRODUCTOS QUIMICOS, FARMACEUTICOS Y DE LABORATORIO</b>	0.00	0.00	8,492.04	0.00	8,492.04	0.00
<b>COMBUSTIBLES, LUBRICANTES Y ADITIVOS</b>	227,894.95	0.00	232,798.51	500.00	460,193.46	0.00
<b>VESTUARIO, BLANCOS, PRENDAS DE PROTECCION Y ARTICULOS DEPORTIVOS</b>	0.00	0.00	6,330.00	0.00	6,330.00	0.00
<b>HERRAMIENTAS, REFACCIONES Y ACCESORIOS MENORES</b>	4,256.00	0.00	8,384.00	7,058.60	5,581.40	0.00
<b>SERVICIOS GENERALES</b>	176,699.03	0.00	526,408.37	10,641.20	692,466.20	0.00
<b>SERVICIOS BÁSICOS</b>	36,986.00	0.00	307,799.00	0.00	344,785.00	0.00

*[Firma manuscrita]*

*[Firma manuscrita]*

MUNICIPIO DE COQUIMATLAN, COL.  
Sistema Integral de Contabilidad Gubernamental  
BALANZA DE COMPROBACION  
DEL 1 DE FEBRERO AL 28 DE FEBRERO DE 2021

Descripción	Saldo Anterior		Movimientos		Saldo Actual	
	Debe	Haber	Debe	Haber	Debe	Haber
SERVICIOS DE ARRENDAMIENTO	8,750.00	0.00	8,750.00	0.00	17,500.00	0.00
SERVICIOS PROFESIONALES, CIENTÍFICOS Y TÉCNICOS	3,095.42	0.00	3,095.42	0.00	6,190.84	0.00
SERVICIOS FINANCIEROS, BANCARIOS Y COMERCIALES	5,051.23	0.00	2,074.51	0.00	7,125.74	0.00
SERVICIOS DE INSTALACION, REPARACION, MANTENIMIENTO Y CONSERVACION	117,218.38	0.00	155,108.29	7,141.20	265,185.47	0.00
SERVICIOS OFICIALES	5,598.00	0.00	32,221.80	3,500.00	34,319.80	0.00
OTROS SERVICIOS GENERALES	0.00	0.00	17,359.35	0.00	17,359.35	0.00
TRANSFERENCIAS, ASIGNACIONES, SUBSIDIOS Y OTRAS AYUDAS	1,201,235.94	0.00	1,186,033.32	0.00	2,387,269.26	0.00
TRANSFERENCIAS AL RESTO DEL SECTOR PUBLICO	583,333.33	0.00	583,333.33	0.00	1,166,666.66	0.00
TRANSFERENCIAS A ENTIDADES FEDERATIVAS Y MUNICIPIOS	583,333.33	0.00	583,333.33	0.00	1,166,666.66	0.00
AYUDAS SOCIALES	29,100.00	0.00	61,040.00	0.00	90,140.00	0.00
AYUDAS SOCIALES A PERSONAS	11,500.00	0.00	43,440.00	0.00	54,940.00	0.00
AYUDAS SOCIALES A INSTITUCIONES	17,600.00	0.00	17,600.00	0.00	35,200.00	0.00
PENSIONES Y JUBILACIONES	588,802.61	0.00	541,659.99	0.00	1,130,462.60	0.00
JUBILACIONES	588,802.61	0.00	541,659.99	0.00	1,130,462.60	0.00
INTERESES, COMISIONES Y OTROS GASTOS DE LA DEUDA PÚBLICA	33,101.37	0.00	35,077.89	0.00	68,179.26	0.00
INTERESES DE LA DEUDA PÚBLICA	33,101.37	0.00	35,077.89	0.00	68,179.26	0.00
INTERESES DE LA DEUDA PÚBLICA INTERNA	33,101.37	0.00	35,077.89	0.00	68,179.26	0.00
CUENTAS DE CIERRE CONTABLE						
CUENTAS DE ORDEN CONTABLES						
CUENTAS DE ORDEN PRESUPUESTARIAS						
LEY DE INGRESOS	0.00	0.00	30,393,982.36	30,393,982.36	0.00	0.00
LEY DE INGRESOS ESTIMADA	106,222,030.69	0.00	0.00	0.00	106,222,030.69	0.00
IMPUESTOS	5,826,786.56	0.00	0.00	0.00	5,826,786.56	0.00
DERECHOS	4,550,004.24	0.00	0.00	0.00	4,550,004.24	0.00
PRODUCTOS DE TIPO CORRIENTE	2,101,215.29	0.00	0.00	0.00	2,101,215.29	0.00
APROVECHAMIENTOS DE TIPO CORRIENTE	426,364.36	0.00	0.00	0.00	426,364.36	0.00
PARTICIPACIONES Y APORTACIONES	93,317,660.24	0.00	0.00	0.00	93,317,660.24	0.00
LEY DE INGRESOS POR EJECUTAR	0.00	98,377,132.57	14,196,991.18	2,000,000.00	0.00	86,180,141.39
IMPUESTOS	0.00	3,717,149.08	770,715.43	0.00	0.00	2,946,433.65
DERECHOS	0.00	4,012,408.90	777,515.61	0.00	0.00	3,234,893.29
PRODUCTOS DE TIPO CORRIENTE	0.00	2,091,840.89	9,131.91	0.00	0.00	2,082,708.98

*[Handwritten Signature]*

*[Handwritten Signature]*

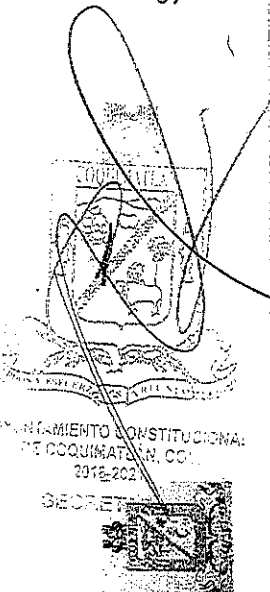


**MUNICIPIO DE COQUIMATLAN, COL.**  
**Sistema Integral de Contabilidad Gubernamental**  
**BALANZA DE COMPROBACION**  
**DEL 1 DE FEBRERO AL 28 DE FEBRERO DE 2021.**

Descripción	Saldo Anterior		Movimientos		Saldo Actual	
	Debe	Haber	Debe	Haber	Debe	Haber
APROVECHAMIENTOS DE TIPO CORRIENTE	0.00	322,370.33	2,076,733.94	2,000,000.00	0.00	245,636.39
PARTICIPACIONES Y APORTACIONES.	0.00	88,233,363.37	10,562,894.29	0.00	0.00	77,670,469.08
<b>MODIFICACIONES A LA LEY DE INGRESOS ESTIMADA</b>	<b>92,203.76</b>	<b>0.00</b>	<b>2,000,000.00</b>	<b>0.00</b>	<b>2,092,203.76</b>	<b>0.00</b>
APROVECHAMIENTOS DE TIPO CORRIENTE	0.00	0.00	2,000,000.00	0.00	2,000,000.00	0.00
PARTICIPACIONES Y APORTACIONES.	92,203.76	0.00	0.00	0.00	92,203.76	0.00
<b>LEY DE INGRESOS DEVENGADA</b>	<b>0.00</b>	<b>0.00</b>	<b>14,196,991.18</b>	<b>14,196,991.18</b>	<b>0.00</b>	<b>0.00</b>
IMPUESTOS	0.00	0.00	770,715.43	770,715.43	0.00	0.00
DERECHOS	0.00	0.00	777,515.61	777,515.61	0.00	0.00
PRODUCTOS DE TIPO CORRIENTE	0.00	0.00	9,131.91	9,131.91	0.00	0.00
APROVECHAMIENTOS DE TIPO CORRIENTE	0.00	0.00	2,076,733.94	2,076,733.94	0.00	0.00
PARTICIPACIONES Y APORTACIONES.	0.00	0.00	10,562,894.29	10,562,894.29	0.00	0.00
<b>LEY DE INGRESOS RECAUDADA</b>	<b>0.00</b>	<b>7,937,101.88</b>	<b>0.00</b>	<b>14,196,991.18</b>	<b>0.00</b>	<b>22,134,093.06</b>
IMPUESTOS	0.00	2,109,637.48	0.00	770,715.43	0.00	2,880,352.91
DERECHOS	0.00	537,595.34	0.00	777,515.61	0.00	1,315,110.95
PRODUCTOS DE TIPO CORRIENTE	0.00	9,374.40	0.00	9,131.91	0.00	18,506.31
APROVECHAMIENTOS DE TIPO CORRIENTE	0.00	103,994.03	0.00	2,076,733.94	0.00	2,180,727.97
PARTICIPACIONES Y APORTACIONES.	0.00	5,176,500.63	0.00	10,562,894.29	0.00	15,739,394.92
<b>PRESUPUESTO DE EGRESOS</b>	<b>0.00</b>	<b>0.00</b>	<b>34,006,749.21</b>	<b>34,006,749.21</b>	<b>0.00</b>	<b>0.00</b>
<b>PRESUPUESTO DE EGRESOS APROBADO</b>	<b>0.00</b>	<b>106,222,030.69</b>	<b>0.00</b>	<b>0.00</b>	<b>0.00</b>	<b>106,222,030.69</b>
SERVICIOS PERSONALES	0.00	62,183,171.47	0.00	0.00	0.00	62,183,171.47
MATERIALES Y SUMINISTROS	0.00	3,835,310.53	0.00	0.00	0.00	3,835,310.53
SERVICIOS GENERALES	0.00	7,460,395.46	0.00	0.00	0.00	7,460,395.46
TRANSFERENCIAS, ASIGNACIONES, SUBSIDIOS Y OTRAS AYUDAS	0.00	16,806,761.91	0.00	0.00	0.00	16,806,761.91
BIENES MUEBLES, INMUEBLES E INTANGIBLES	0.00	160,475.18	0.00	0.00	0.00	160,475.18
INVERSION PUBLICA	0.00	14,218,941.88	0.00	0.00	0.00	14,218,941.88
DEUDA PUBLICA	0.00	1,556,974.26	0.00	0.00	0.00	1,556,974.26
<b>PRESUPUESTO DE EGRESOS POR EJERCER</b>	<b>100,810,451.07</b>	<b>0.00</b>	<b>5,660,861.64</b>	<b>9,449,056.93</b>	<b>97,022,255.78</b>	<b>0.00</b>
SERVICIOS PERSONALES	58,395,798.39	0.00	2,602,413.08	6,269,133.61	54,729,077.86	0.00
MATERIALES Y SUMINISTROS	3,586,472.37	0.00	135,319.12	467,052.71	3,254,738.78	0.00
SERVICIOS GENERALES	7,340,049.81	0.00	1,778,590.15	1,283,247.63	7,835,392.33	0.00
TRANSFERENCIAS, ASIGNACIONES, SUBSIDIOS Y OTRAS AYUDAS	15,630,968.23	0.00	1,064,903.06	1,270,236.38	15,425,654.91	0.00
BIENES MUEBLES, INMUEBLES E INTANGIBLES	160,475.18	0.00	68,800.00	29,964.00	199,311.18	0.00
INVERSION PUBLICA	14,229,330.00	0.00	0.00	0.00	14,229,330.00	0.00
DEUDA PUBLICA	1,467,337.09	0.00	10,836.23	129,422.60	1,348,750.72	0.00
<b>MODIFICACIONES AL PRESUPUESTO DE EGRESOS</b>	<b>0.00</b>	<b>92,203.76</b>	<b>3,378,906.53</b>	<b>5,378,906.53</b>	<b>0.00</b>	<b>2,092,203.76</b>

*[Firma]*

*[Firma]*



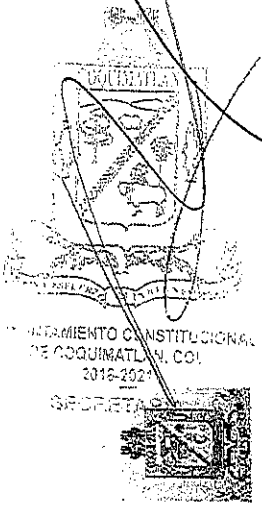
**MUNICIPIO DE COQUIMATLAN, COL.**  
**Sistema Integral de Contabilidad Gubernamental**  
**BALANZA DE COMPROBACION**  
**DEL 1 DE FEBRERO AL 28 DE FEBRERO DE 2021**

Descripción	Saldo Anterior		Movimientos		Saldo Actual	
	Debe	Haber	Debe	Haber	Debe	Haber
<b>APROBADO</b>						
SERVICIOS PERSONALES	0.00	0.00	2,339,777.77	2,339,777.77	0.00	0.00
MATERIALES Y SUMINISTROS	0.00	0.00	145,712.92	126,640.52	19,072.40	0.00
SERVICIOS GENERALES	0.00	56,353.38	756,839.26	1,767,948.95	0.00	1,067,463.07
TRANSFERENCIAS, ASIGNACIONES, SUBSIDIOS Y OTRAS AYUDAS	0.00	25,462.26	84,203.06	1,064,903.06	0.00	1,006,162.26
BIENES MUEBLES, INMUEBLES E INTANGIBLES	0.00	0.00	15,000.00	68,800.00	0.00	53,800.00
INVERSION PUBLICA	0.00	10,388.12	0.00	0.00	0.00	10,388.12
DEUDA PUBLICA	0.00	0.00	37,373.52	10,836.23	26,537.29	0.00
<b>PRESUPUESTO DE EGRESOS COMPROMETIDO</b>	<b>0.00</b>	<b>0.00</b>	<b>6,352,105.51</b>	<b>6,352,105.51</b>	<b>0.00</b>	<b>0.00</b>
SERVICIOS PERSONALES	0.00	0.00	4,191,991.15	4,191,991.15	0.00	0.00
MATERIALES Y SUMINISTROS	0.00	0.00	330,018.39	330,018.39	0.00	0.00
SERVICIOS GENERALES	0.00	0.00	537,049.57	537,049.57	0.00	0.00
TRANSFERENCIAS, ASIGNACIONES, SUBSIDIOS Y OTRAS AYUDAS	0.00	0.00	1,186,033.32	1,186,033.32	0.00	0.00
BIENES MUEBLES, INMUEBLES E INTANGIBLES	0.00	0.00	14,964.00	14,964.00	0.00	0.00
DEUDA PUBLICA	0.00	0.00	92,049.08	92,049.08	0.00	0.00
<b>PRESUPUESTO DE EGRESOS DEVENGADO</b>	<b>230,306.63</b>	<b>0.00</b>	<b>6,344,200.11</b>	<b>6,508,833.71</b>	<b>65,673.03</b>	<b>0.00</b>
SERVICIOS PERSONALES	0.00	0.00	4,191,991.15	4,191,991.15	0.00	0.00
MATERIALES Y SUMINISTROS	225,295.43	0.00	321,339.79	488,389.19	58,246.03	0.00
SERVICIOS GENERALES	5,011.20	0.00	537,822.77	535,406.97	7,427.00	0.00
TRANSFERENCIAS, ASIGNACIONES, SUBSIDIOS Y OTRAS AYUDAS	0.00	0.00	1,186,033.32	1,186,033.32	0.00	0.00
BIENES MUEBLES, INMUEBLES E INTANGIBLES	0.00	0.00	14,964.00	14,964.00	0.00	0.00
DEUDA PUBLICA	0.00	0.00	92,049.08	92,049.08	0.00	0.00
<b>PRESUPUESTO DE EGRESOS EJERCIDO</b>	<b>616,107.28</b>	<b>0.00</b>	<b>6,280,915.78</b>	<b>6,263,809.35</b>	<b>633,213.71</b>	<b>0.00</b>
SERVICIOS PERSONALES	443,828.29	0.00	3,929,355.84	3,852,024.04	521,160.09	0.00
MATERIALES Y SUMINISTROS	19,794.81	0.00	507,034.57	466,172.76	60,656.62	0.00
SERVICIOS GENERALES	140,984.18	0.00	542,478.97	642,066.15	41,397.00	0.00
TRANSFERENCIAS, ASIGNACIONES, SUBSIDIOS Y OTRAS AYUDAS	11,500.00	0.00	1,195,033.32	1,196,533.32	10,000.00	0.00
BIENES MUEBLES, INMUEBLES E INTANGIBLES	0.00	0.00	14,964.00	14,964.00	0.00	0.00
DEUDA PUBLICA	0.00	0.00	92,049.08	92,049.08	0.00	0.00
<b>PRESUPUESTO DE EGRESOS PAGADO</b>	<b>4,657,369.47</b>	<b>0.00</b>	<b>5,989,759.64</b>	<b>54,037.18</b>	<b>10,593,091.93</b>	<b>0.00</b>
SERVICIOS PERSONALES	3,343,594.79	0.00	3,589,388.73	0.00	6,932,933.52	0.00
MATERIALES Y SUMINISTROS	3,747.92	0.00	466,172.76	27,323.98	442,596.70	0.00
SERVICIOS GENERALES	30,703.65	0.00	630,651.75	17,713.20	643,642.20	0.00
TRANSFERENCIAS, ASIGNACIONES, SUBSIDIOS Y OTRAS AYUDAS	1,189,735.94	0.00	1,196,533.32	9,000.00	2,377,269.26	0.00

*[Handwritten signature]*

*[Handwritten signature]*

*[Handwritten signature]*



**MUNICIPIO DE COQUIMATLAN, COL.**  
 Sistema Integral de Contabilidad Gubernamental  
**BALANZA DE COMPROBACION**  
**DEL 1 DE FEBRERO AL 28 DE FEBRERO DE 2021**


Descripción	Saldo Anterior		Movimientos		Saldo Actual	
	Debe	Haber	Debe	Haber	Debe	Haber
OTRAS AYUDAS	0.00	0.00	14,964.00	0.00	14,964.00	0.00
BIENES MUEBLES, INMUEBLES E INTANGIBLES	89,637.17	0.00	92,049.08	0.00	181,686.25	0.00
DEUDA PUBLICA						
<b>CUENTAS DE CIERRE PRESUPUESTARIO</b>						
<b>TOTAL:</b>	<b>453,229,389.05</b>	<b>453,229,389.05</b>	<b>96,526,853.67</b>	<b>96,526,853.67</b>	<b>468,870,073.05</b>	<b>468,870,073.05</b>

*[Handwritten signature]*

*[Handwritten mark]*

**MUNICIPIO DE COQUIMATLAN, COL.**  
**Sistema Integral de Contabilidad Gubernamental**  
**ESTADO ANALITICO DE INGRESOS**  
**DEL 1 DE FEBRERO AL 28 DE FEBRERO DE 2021**

Análisis por: Clave- Presupuestaria Rubro- Tipo-Clase-Cargos	Est		PIM		Dev		Rec		P/R	
	Feb	Feb	Feb	Feb	Feb	Feb	Feb	Feb	Feb	Feb
<b>01 IMPUESTOS</b>	998,661.87	998,661.87	770,715.43	770,715.43	770,715.43	770,715.43	227,946.44			
02 IMPUESTOS SOBRE EL PATRIMONIO	746,876.09	746,876.09	712,706.84	712,706.84	712,706.84	712,706.84	34,169.25			
01 IMPUESTO PREDIAL	746,876.09	746,876.09	712,706.84	712,706.84	712,706.84	712,706.84	34,169.25			
01 IMPUESTO PREDIAL URBANO EDIFICADO	525,907.08	525,907.08	599,011.06	599,011.06	599,011.06	599,011.06	-73,103.98			
02 IMPUESTO PREDIAL URBANO NO EDIFICADO	62,215.32	62,215.32	89,998.74	89,998.74	89,998.74	89,998.74	-27,783.42			
03 IMPUESTO PREDIAL RÚSTICO	222,153.20	222,153.20	100,988.64	100,988.64	100,988.64	100,988.64	121,164.56			
04 IMPUESTO PREDIAL PARCELAS	37,394.46	37,394.46	37,825.83	37,825.83	37,825.83	37,825.83	-431.37			
05 IMPUESTO PREDIAL CEMENTERIOS	33,610.96	33,610.96	41,996.64	41,996.64	41,996.64	41,996.64	-8,385.68			
06 DESCUENTOS Y BONIFICACIONES POR PRONTO PAGO	-63,925.45	-63,925.45	-63,741.50	-63,741.50	-63,741.50	-63,741.50	-183.95			
08 DESCUENTOS Y BONIFICACIONES DISCAPACITADOS Y TERCERA EDAD	-70,479.46	-70,479.46	-86,202.97	-86,202.97	-86,202.97	-86,202.97	15,723.49			
09 OTROS DESCUENTOS Y BONIFICACIONES	0.00	0.00	-7,169.60	-7,169.60	-7,169.60	-7,169.60	7,169.60			
03 IMPUESTOS SOBRE LA PRODUCCIÓN, EL CONSUMO Y LAS TRANSACCIONES	175,241.89	175,241.89	25,598.62	25,598.62	25,598.62	25,598.62	149,643.27			
01 IMPUESTO SOBRE TRANSMISIONES PATRIMONIALES	175,241.89	175,241.89	25,598.62	25,598.62	25,598.62	25,598.62	149,643.27			
07 ACCESORIOS DE IMPUESTOS	76,543.89	76,543.89	32,409.97	32,409.97	32,409.97	32,409.97	44,133.92			
01 ACCESORIOS DE IMPUESTO PREDIAL	76,543.89	76,543.89	32,409.97	32,409.97	32,409.97	32,409.97	44,133.92			
01 GASTOS DE EJECUCIÓN	0.00	0.00	340.35	340.35	340.35	340.35	-340.35			
03 RECARGOS	76,543.89	76,543.89	31,900.64	31,900.64	31,900.64	31,900.64	44,643.25			
05 HONORARIOS DE NOTIFICACIÓN	0.00	0.00	168.98	168.98	168.98	168.98	-168.98			
06 DESCUENTOS EN RECARGOS	0.00	0.00	0.00	0.00	0.00	0.00	0.00			
<b>04 DERECHOS</b>	835,622.08	835,622.08	777,515.61	777,515.61	777,515.61	777,515.61	58,106.47			
01 DERECHOS POR EL USO, GOCE, APROVECHAMIENTO O EXPLOTACIÓN DE BIENES DE DOMINIO PÚBLICO	61,221.78	61,221.78	6,212.53	6,212.53	6,212.53	6,212.53	55,009.25			
01 USO DE VÍAS Y ÁREAS PÚBLICAS	61,221.78	61,221.78	6,212.53	6,212.53	6,212.53	6,212.53	55,009.25			
01 ESTACIONAMIENTO AUTOMÓVILES DE SITIO	7,158.91	7,158.91	0.00	0.00	0.00	0.00	7,158.91			
04 ESTACIONAMIENTO PÚBLICO DE PROPIEDAD MUNICIPAL	0.00	0.00	0.00	0.00	0.00	0.00	0.00			
06 USO PARA PUESTOS FIJOS, SEMIFIJOS, AMBULANTES Y TIANGUIS	49,267.59	49,267.59	6,212.53	6,212.53	6,212.53	6,212.53	43,055.06			
08 OTROS NO ESPECIFICADOS	4,795.28	4,795.28	0.00	0.00	0.00	0.00	4,795.28			
03 DERECHOS POR PRESTACIÓN DE SERVICIOS	231,834.72	231,834.72	237,704.37	237,704.37	237,704.37	237,704.37	-5,869.65			
02 ALUMBRADO PÚBLICO	191,696.06	191,696.06	189,156.93	189,156.93	189,156.93	189,156.93	2,539.13			
01 RECAUDACION CFE	149,695.36	149,695.36	149,388.07	149,388.07	149,388.07	149,388.07	307.29			
02 RECAUDACION TESORERIA	42,000.70	42,000.70	40,768.86	40,768.86	40,768.86	40,768.86	1,231.84			
04 CEMENTERIOS	1,563.84	1,563.84	8,513.90	8,513.90	8,513.90	8,513.90	-6,950.06			
05 RASTRO	38,574.82	38,574.82	40,033.54	40,033.54	40,033.54	40,033.54	-1,458.72			
04 OTROS DERECHOS	542,565.58	542,565.58	533,598.71	533,598.71	533,598.71	533,598.71	8,966.87			
01 LICENCIAS, PERMISOS, AUTORIZACIONES Y REFERENDOS	5,552.92	5,552.92	14,272.51	14,272.51	14,272.51	14,272.51	-8,719.59			
01 PERMISOS DE CONSTRUCCIÓN	868.80	868.80	716.96	716.96	716.96	716.96	151.84			







**MUNICIPIO DE COQUIMATLAN, COL.**  
**Sistema Integral de Contabilidad Gubernamental**  
**ESTADO ANALITICO DE INGRESOS**  
**DEL 1 DE FEBRERO AL 28 DE FEBRERO DE 2021**


Clave Presupuestaria	Descripción	Est Feb-Feb	PriM Feb-Feb	Dev Feb-Feb	Rec Feb-Feb	Pir Feb-Feb
03 PERMISO PARA DEMOLICIÓN		0.00	0.00	0.00	0.00	0.00
06 PERMISO PARA BARDEOS		0.00	0.00	0.00	0.00	0.00
09 OTROS PERMISOS DE CONSTRUCCIÓN		173.76	173.76	179.24	179.24	-5.48
10 ALINEAMIENTOS		1,982.36	1,982.36	708.42	708.42	1,273.94
11 DESIGNACIÓN DE NÚMERO OFICIAL		1,476.96	1,476.96	806.58	806.58	670.38
13 DICTAMEN DE VOCACIÓN DE SUELO		1,051.04	1,051.04	2,979.86	2,979.86	-1,928.82
15 LICENCIA PARA ROMPER PAVIMENTOS, BANQUETAS O MACHUELOS.		0.00	0.00	1,120.25	1,120.25	-1,120.25
20 LICENCIA DE URBANIZACIÓN		0.00	0.00	0.00	0.00	0.00
23 INCORPORACIÓN MUNICIPAL		0.00	0.00	0.00	0.00	0.00
25 INSCRIPCIÓN O REFERENDO COMO PERITO DE OBRA.		0.00	0.00	3,002.27	3,002.27	-3,002.27
27 INSCRIPCIÓN O REG. DE TITULOS, DOCUMENTOS, PUBLICOS		0.00	0.00	4,758.93	4,758.93	-4,758.93
02 ANUNCIOS, Y PUBLICIDAD		0.00	0.00	716.96	716.96	-716.96
01 PUBLICIDAD PERMANENTE		0.00	0.00	537.72	537.72	-537.72
02 PUBLICIDAD TRANSITORIA		0.00	0.00	179.24	179.24	-179.24
03 BEBIDAS ALCOHOLICAS		464,701.16	464,701.16	450,195.11	450,195.11	14,506.05
01 EXPEDICIÓN DE LICENCIAS, PARA FUNCIONAMIENTO DE ESTABLECIMIENTO		25,077.59	25,077.59	19,167.72	19,167.72	5,909.87
02 REFERENDO DE ANUAL DE LICENCIA		112,998.21	112,998.21	105,034.64	105,034.64	7,963.57
05 HORAS EXTRAS		307,555.20	307,555.20	315,641.64	315,641.64	-8,086.44
07 PERMISO PARA FUNCIONAMIENTO TEMPORAL		19,070.16	19,070.16	10,351.11	10,351.11	8,719.05
05 REGISTROS, CERTIFICACIONES Y LEGALIZACIONES		32,197.44	32,197.44	32,908.45	32,908.45	-711.01
01 EN OFICINAS		22,154.40	22,154.40	29,574.60	29,574.60	-7,420.20
02 A DOMICILIO		1,042.26	1,042.26	0.00	0.00	1,042.26
03 DIVORCIOS		9,000.78	9,000.78	3,333.85	3,333.85	5,666.93
06 CATASTRO		19,595.17	19,595.17	14,259.56	14,259.56	5,335.61
01 COPIAS E IMPRESIONES		0.00	0.00	0.00	0.00	0.00
02 INFORMES Y CERTIFICACIONES DE CATASTRO		6,724.36	6,724.36	5,323.54	5,323.54	1,400.82
03 AVALÚOS, ASIGNACION DE CLAVES Y MEDICIONES		9,466.85	9,466.85	7,316.54	7,316.54	2,150.31
04 FUSIONES, SUBDIVISIONES, RELOTIFICACIONES, CESIONES Y REGISTROS		3,403.96	3,403.96	1,619.48	1,619.48	1,784.48
07 ECOLOGÍA		130.32	130.32	2,643.52	2,643.52	-2,513.20
01 DICTAMEN DE FACTIBILIDAD		130.32	130.32	2,285.04	2,285.04	-2,154.72
03 AUTORIZACIÓN PARA PODA O DERRIBO DE ÁRBOL		0.00	0.00	358.48	358.48	-358.48
08 DIVERSAS CERTIFICACIONES		20,388.57	20,388.57	18,602.60	18,602.60	1,785.97
04 CONSTANCIAS		997.38	997.38	537.72	537.72	459.66
05 REGISTRO DEL RIESGO DE SINIESTRALIDAD		19,391.19	19,391.19	18,064.88	18,064.88	1,326.31
05 PRODUCTOS		173,940.06	173,940.06	9,131.91	9,131.91	164,808.15

*[Handwritten signature]*

*[Handwritten signature]*

EST: Estimado, PriM: Presupuesto Modificado, Dev: Devengado, Rec: Recaudado, Pir: Por Recaudar

**MUNICIPIO DE COQUIMATLAN, COL.**  
**Sistema Integral de Contabilidad Gubernamental**  
**ESTADO ANALITICO DE INGRESOS**  
**DEL 1 DE FEBRERO AL 28 DE FEBRERO DE 2021**

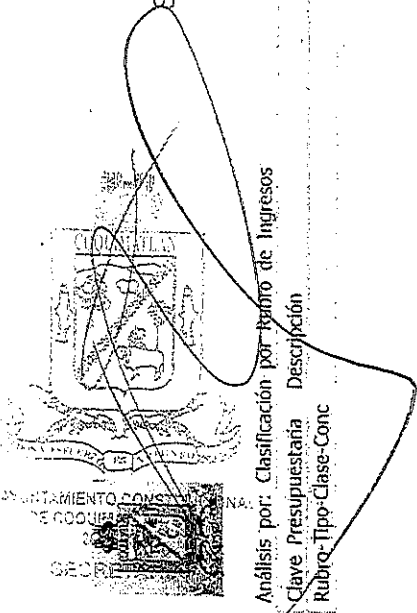


Clave Presupuestaria	Est Feb-Feb	PM Feb-Feb	Dev Feb-Feb	Rec Feb-Feb	PR Feb-Feb
<b>01 PRODUCTOS</b>	173,940.06	173,940.06	9,131.91	9,131.91	164,808.15
<b>01 PRODUCTOS DERIVADOS DEL USO Y APROVECHAMIENTO DE BIENES NO SUJETOS A RÉGIMEN DE DOMINIO PÚBLICO</b>	166,753.54	166,753.54	268.86	268.86	166,484.68
01 VENTA DE BIENES MUEBLES E INMUEBLES	166,666.66	166,666.66	0.00	0.00	166,666.66
03 FORMAS IMPRESAS	86.88	86.88	268.86	268.86	-181.98
03 OTROS PRODUCTOS QUE GENERAN INGRESOS CORRIENTES	7,186.52	7,186.52	8,863.05	8,863.05	-1,676.53
01 RENDIMIENTOS GENERADOS DE GASTO CORRIENTE	6,869.55	6,869.55	8,654.42	8,654.42	-1,784.87
02 RENDIMIENTOS GENERADOS DE FAIS	0.00	0.00	122.92	122.92	-122.92
03 RENDIMIENTOS GENERADOS DE FORTAMÚN	316.97	316.97	85.71	85.71	231.26
<b>06 APROVECHAMIENTOS</b>	28,332.90	2,028,332.90	2,076,733.94	2,076,733.94	-48,401.04
01 APROVECHAMIENTOS	28,332.90	2,028,332.90	2,076,733.94	2,076,733.94	-48,401.04
02 MULTAS	19,782.39	19,782.39	71,278.70	71,278.70	-51,496.31
01 MULTAS POR FALTAS A LA REGLAMENTACIÓN MUNICIPAL	35,152.98	35,152.98	128,575.41	128,575.41	-93,422.43
04 DESCUENTO DE MULTAS	-15,370.59	-15,370.59	-57,296.71	-57,296.71	41,926.12
03 INDEMNIZACIONES	8,550.51	8,550.51	5,455.24	5,455.24	3,095.27
09 OTROS APROVECHAMIENTOS	0.00	2,000,000.00	2,000,000.00	2,000,000.00	0.00
05 APOYOS	0.00	2,000,000.00	2,000,000.00	2,000,000.00	0.00
<b>08 PARTICIPACIONES, APORTACIONES, CONVENIOS, INCENTIVOS DERIVADOS DE LA COLABORACIÓN FISCAL Y FONDOS DISTINTOS DE APORTACIONES</b>	7,776,471.66	7,784,155.30	10,562,894.29	10,562,894.29	-2,778,738.99
01 PARTICIPACIONES	5,362,024.31	5,362,024.31	6,667,255.29	6,667,255.29	-1,305,230.98
01 FONDO GENERAL DE PARTICIPACIONES	3,363,283.08	3,363,283.08	4,265,865.58	4,265,865.58	-902,582.50
02 FONDO DE FOMENTO MUNICIPAL	1,239,433.50	1,239,433.50	1,444,899.85	1,444,899.85	-205,466.35
03 TENENCIA	4.75	4.75	0.00	0.00	4.75
04 ISAN	50,915.66	50,915.66	88,118.95	88,118.95	-37,203.29
05 IEPS	89,374.33	89,374.33	528,498.27	528,498.27	-439,123.94
06 FONDO DE FISCALIZACIÓN	170,203.66	170,203.66	821.48	821.48	169,382.18
07 IEPS GASOLINA Y DIESEL	205,185.08	205,185.08	0.00	0.00	205,185.08
08 PARTICIPACION ARTICULO 3-B LEY DE COORDINACION FISCAL FEDERAL	242,557.25	242,557.25	339,051.16	339,051.16	-96,493.91
10 ISR ENAJENACION DE BIENES INMUEBLES	1,067.00	1,067.00	0.00	0.00	1,067.00
02 APORTACIONES	2,414,447.35	2,422,130.99	3,895,639.00	3,895,639.00	-1,473,508.01
01 FONDO DE APORTACIÓN PARA LA INFRAESTRUCTURA SOCIAL	1,184,911.82	1,185,777.49	1,422,933.00	1,422,933.00	-237,155.51
01 FAIS DEL EJERCICIO	1,184,911.82	1,185,777.49	1,422,933.00	1,422,933.00	-237,155.51
02 FONDO DE APORTACIÓN PARA EL FORTALECIMIENTO DE LOS MUNICIPIOS	1,229,535.53	1,236,353.50	2,472,706.00	2,472,706.00	-1,236,352.50
01 FORTAMUN DEL EJERCICIO	1,229,535.53	1,236,353.50	2,472,706.00	2,472,706.00	-1,236,352.50

*[Handwritten signature]*

*[Handwritten signature]*

*[Handwritten signature]*



MUNICIPIO DE COQUIMATLAN, COL.  
Sistema Integral de Contabilidad Gubernamental  
ESTADO ANALITICO DE INGRESOS  
DEL 1 DE FEBRERO AL 28 DE FEBRERO DE 2021

Clave Presupuestaria	Descripción	Rubro-Tipo-Clase-Conc	Est Feb-Feb	Pri Feb-Feb	Dev Feb-Feb	Rec Feb-Feb	P/R Feb-Feb
----------------------	-------------	-----------------------	-------------	-------------	-------------	-------------	-------------

TOTAL: 9,813,028.57 11,820,712.21 14,196,991.18 14,196,991.18 -2,376,278.97

**MUNICIPIO DE COQUIMATLAN, COL.**  
**Sistema Integral de Contabilidad Gubernamental**  
**ESTADO ANALITICO DEL EJERCICIO DEL PRESUPUESTO DE EGRESOS**

**DEL 1 DE FEBRERO AL 28 DE FEBRERO DE 2021**

Objeto del Gasto	Apr Feb-Feb	PrtM Feb-Feb	Comp Feb-Feb	Dev Feb-Feb	Eje Feb-Feb	Pag Feb-Feb	SEje Feb-Feb
<b>01 SERVICIOS PERSONALES</b>	4,701,351.67	3,666,720.53	3,666,720.53	3,666,720.53	3,666,720.53	3,589,388.73	0.00
01 REMUNERACIONES AL PERSONAL DE CARACTER PERMANENTE	2,377,886.48	2,166,299.86	2,166,299.86	2,166,299.86	2,166,299.86	2,166,299.86	0.00
01 DIETAS	6,200.00	4,600.00	4,600.00	4,600.00	4,600.00	4,600.00	0.00
02 COMPENSACIONES	6,200.00	4,600.00	4,600.00	4,600.00	4,600.00	4,600.00	0.00
03 SUELDOS BASE AL PERSONAL PERMANENTE	2,371,686.48	2,161,699.86	2,161,699.86	2,161,699.86	2,161,699.86	2,161,699.86	0.00
01 SUELDO	1,767,282.22	1,659,824.18	1,659,824.18	1,659,824.18	1,659,824.18	1,659,824.18	0.00
02 SOBRE SUELDO	429,504.50	342,450.06	342,450.06	342,450.06	342,450.06	342,450.06	0.00
03 QUINQUENIOS	174,899.76	159,425.62	159,425.62	159,425.62	159,425.62	159,425.62	0.00
03 REMUNERACIONES ADICIONALES Y ESPECIALES	290,876.64	258,979.31	258,979.31	258,979.31	258,979.31	258,979.31	0.00
02 PRIMAS DE VACACIONES, DOMINICAL Y GRATIFICACION DE FIN DE AÑO	16,446.60	10,985.01	10,985.01	10,985.01	10,985.01	10,985.01	0.00
01 PRIMA VACACIONAL	0.00	2,000.00	2,000.00	2,000.00	2,000.00	2,000.00	0.00
03 PRIMA DE RIESGO	13,000.00	8,000.00	8,000.00	8,000.00	8,000.00	8,000.00	0.00
05 AGUINALDO	3,446.60	985.01	985.01	985.01	985.01	985.01	0.00
04 COMPENSACIONES	274,430.04	247,994.30	247,994.30	247,994.30	247,994.30	247,994.30	0.00
01 COMPENSACIONES	274,430.04	247,994.30	247,994.30	247,994.30	247,994.30	247,994.30	0.00
04 SEGURIDAD SOCIAL	551,421.19	300,744.07	300,744.07	300,744.07	300,744.07	207,559.85	0.00
01 APORTACIONES DE SEGURIDAD SOCIAL	551,421.19	300,744.07	300,744.07	300,744.07	300,744.07	207,559.85	0.00
01 CUOTAS AL IMSS	504,856.63	262,635.31	262,635.31	262,635.31	262,635.31	169,451.09	0.00
02 PREVISION SOCIAL MULTIPLE	46,564.56	38,108.76	38,108.76	38,108.76	38,108.76	38,108.76	0.00
05 OTRAS PRESTACIONES SOCIALES Y ECONOMICAS	1,321,143.96	780,673.89	780,673.89	780,673.89	780,673.89	796,526.31	0.00
01 CUOTAS PARA EL FONDO DE AHORRO Y FONDO DE TRABAJO	324,099.04	321,748.74	321,748.74	321,748.74	321,748.74	337,601.16	0.00
01 FONDO DE AHORRO	52,099.04	41,223.96	41,223.96	41,223.96	41,223.96	41,223.96	0.00
02 FONDO DE PENSIONES	250,000.00	258,524.78	258,524.78	258,524.78	258,524.78	274,377.20	0.00
03 LAUDOS	22,000.00	22,000.00	22,000.00	22,000.00	22,000.00	22,000.00	0.00
04 PRESTACIONES CONTRACTUALES	997,044.92	458,925.15	458,925.15	458,925.15	458,925.15	458,925.15	0.00
09 AYUDA DE TRANSPORTE	84,220.14	69,687.86	69,687.86	69,687.86	69,687.86	69,687.86	0.00
10 AYUDA PARA RENTA	71,216.88	58,283.34	58,283.34	58,283.34	58,283.34	58,283.34	0.00
17 BECAS	31,868.58	32,725.24	32,725.24	32,725.24	32,725.24	32,725.24	0.00
24 BONO DE ASISTENCIA PERFECTA	151,122.05	114,634.28	114,634.28	114,634.28	114,634.28	114,634.28	0.00
25 BONO DE CUMPLEAÑOS	4,500.00	3,500.00	3,500.00	3,500.00	3,500.00	3,500.00	0.00
42 BONO PRODUCTIVIDAD	424,772.85	0.00	0.00	0.00	0.00	0.00	0.00
46 CAMARISTA BASICA	200,497.20	154,137.83	154,137.83	154,137.83	154,137.83	154,137.83	0.00
54 GUARDERIA	4,116.36	4,116.36	4,116.36	4,116.36	4,116.36	4,116.36	0.00
58 BONO DE NIVELACION FAMILIAR	24,730.86	21,840.24	21,840.24	21,840.24	21,840.24	21,840.24	0.00
07 PAGO DE ESTIMULOS A SERVIDORES PUBLICOS	160,023.40	160,023.40	160,023.40	160,023.40	160,023.40	160,023.40	0.00
01 ESTIMULOS	160,023.40	160,023.40	160,023.40	160,023.40	160,023.40	160,023.40	0.00

*[Handwritten Signature]*


*[Handwritten Signature]*



**MUNICIPIO DE COQUIMATLAN, COL.**  
**Sistema Integral de Contabilidad Gubernamental**  
**ESTADO ANALITICO DEL EJERCICIO DEL PRESUPUESTO DE EGRESOS**

**DEL 1 DE FEBRERO AL 28 DE FEBRERO DE 2021**

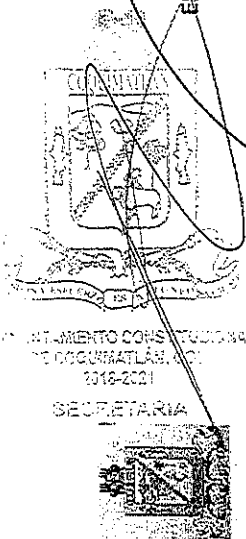
Objeto del Gasto	Apr	Feb-Feb	PM	Feb-Feb	Comp	Feb-Feb	Dev	Feb-Feb	Eje	Feb-Feb	Pag	Feb-Feb	SEje	Feb-Feb
Clave: Presupuestaria	Descripción													
Cap-Com-Pisen-PEsp	Cap-Com-Pisen-PEsp													
02	160,023.40	160,023.40	160,023.40	160,023.40	160,023.40	160,023.40	160,023.40	160,023.40	160,023.40	160,023.40	160,023.40	160,023.40	0.00	0.00
02	366,962.15	306,331.19	306,331.19	312,661.19	312,661.19	312,661.19	312,661.19	312,661.19	479,710.59	479,710.59	438,848.78	438,848.78	-6,330.00	0.00
01	50,059.75	63,322.24	63,322.24	63,322.24	63,322.24	63,322.24	63,322.24	63,322.24	58,494.24	58,494.24	70,078.55	70,078.55	0.00	0.00
01	50,059.75	63,322.24	63,322.24	63,322.24	63,322.24	63,322.24	63,322.24	63,322.24	58,494.24	58,494.24	70,078.55	70,078.55	0.00	0.00
01	28,759.27	42,434.65	42,434.65	42,434.65	42,434.65	42,434.65	42,434.65	42,434.65	41,434.65	41,434.65	49,387.57	49,387.57	0.00	0.00
02	13,685.39	13,662.01	13,662.01	13,662.01	13,662.01	13,662.01	13,662.01	13,662.01	13,662.01	13,662.01	13,662.01	13,662.01	0.00	0.00
03	2,059.00	1,914.00	1,914.00	1,914.00	1,914.00	1,914.00	1,914.00	1,914.00	0.00	0.00	0.00	0.00	0.00	0.00
04	5,556.09	5,311.58	5,311.58	5,311.58	5,311.58	5,311.58	5,311.58	5,311.58	3,397.58	3,397.58	7,028.97	7,028.97	0.00	0.00
04	14,235.94	893.00	893.00	893.00	893.00	893.00	893.00	893.00	893.00	893.00	893.00	893.00	0.00	0.00
06	11,915.03	893.00	893.00	893.00	893.00	893.00	893.00	893.00	893.00	893.00	893.00	893.00	0.00	0.00
01	864.00	734.00	734.00	734.00	734.00	734.00	734.00	734.00	734.00	734.00	734.00	734.00	0.00	0.00
02	11,051.03	159.00	159.00	159.00	159.00	159.00	159.00	159.00	159.00	159.00	159.00	159.00	0.00	0.00
09	2,320.91	0.00	0.00	0.00	0.00	0.00	0.00	0.00	0.00	0.00	0.00	0.00	0.00	0.00
01	2,320.91	0.00	0.00	0.00	0.00	0.00	0.00	0.00	0.00	0.00	0.00	0.00	0.00	0.00
05	4,892.89	8,492.04	8,492.04	8,492.04	8,492.04	8,492.04	8,492.04	8,492.04	8,492.04	8,492.04	8,492.04	8,492.04	0.00	0.00
02	600.00	0.00	0.00	0.00	0.00	0.00	0.00	0.00	0.00	0.00	0.00	0.00	0.00	0.00
01	600.00	0.00	0.00	0.00	0.00	0.00	0.00	0.00	0.00	0.00	0.00	0.00	0.00	0.00
03	4,292.89	8,492.04	8,492.04	8,492.04	8,492.04	8,492.04	8,492.04	8,492.04	8,492.04	8,492.04	8,492.04	8,492.04	0.00	0.00
01	4,292.89	8,492.04	8,492.04	8,492.04	8,492.04	8,492.04	8,492.04	8,492.04	8,492.04	8,492.04	8,492.04	8,492.04	0.00	0.00
06	273,371.32	232,298.51	232,298.51	232,298.51	232,298.51	232,298.51	232,298.51	232,298.51	405,179.31	405,179.31	348,477.19	348,477.19	0.00	0.00
01	273,371.32	232,298.51	232,298.51	232,298.51	232,298.51	232,298.51	232,298.51	232,298.51	405,179.31	405,179.31	348,477.19	348,477.19	0.00	0.00
01	273,371.32	232,298.51	232,298.51	232,298.51	232,298.51	232,298.51	232,298.51	232,298.51	405,179.31	405,179.31	348,477.19	348,477.19	0.00	0.00
07	5,599.80	0.00	0.00	0.00	0.00	0.00	0.00	0.00	6,330.00	6,330.00	6,330.00	6,330.00	-6,330.00	0.00
01	1,425.00	0.00	0.00	0.00	0.00	0.00	0.00	0.00	6,330.00	6,330.00	6,330.00	6,330.00	-6,330.00	0.00
01	1,425.00	0.00	0.00	0.00	0.00	0.00	0.00	0.00	6,330.00	6,330.00	6,330.00	6,330.00	-6,330.00	0.00
02	4,174.80	0.00	0.00	0.00	0.00	0.00	0.00	0.00	0.00	0.00	0.00	0.00	0.00	0.00
01	4,174.80	0.00	0.00	0.00	0.00	0.00	0.00	0.00	0.00	0.00	0.00	0.00	0.00	0.00
04	18,802.45	1,325.40	1,325.40	1,325.40	1,325.40	1,325.40	1,325.40	1,325.40	322.00	322.00	4,578.00	4,578.00	0.00	0.00
01	1,027.45	1,003.40	1,003.40	1,003.40	1,003.40	1,003.40	1,003.40	1,003.40	0.00	0.00	0.00	0.00	0.00	0.00
01	1,027.45	1,003.40	1,003.40	1,003.40	1,003.40	1,003.40	1,003.40	1,003.40	0.00	0.00	0.00	0.00	0.00	0.00
06	17,775.00	322.00	322.00	322.00	322.00	322.00	322.00	322.00	322.00	322.00	4,578.00	4,578.00	0.00	0.00



**MUNICIPIO DE COQUIMATLAN, COL.**  
**Sistema Integral de Contabilidad Gubernamental**  
**ESTADO ANALITICO DEL EJERCICIO DEL PRESUPUESTO DE EGRESOS**

**DEL 1 DE FEBRERO AL 28 DE FEBRERO DE 2021**

Objeto del Gasto	Apr Feb-Feb	PM Feb-Feb	Comp Feb-Feb	Dev Feb-Feb	Eje Feb-Feb	Pag Feb-Feb	Sije Feb-Feb
<b>01 REFACCIONES Y ACCESORIOS MENORES DE EQUIPO DE TRANSPORTE</b>	17,775.00	322.00	322.00	322.00	322.00	4,578.00	0.00
<b>03 SERVICIOS GENERALES</b>	674,614.08	515,767.17	515,767.17	515,767.17	513,351.37	612,938.55	0.00
01 SERVICIOS BÁSICOS	463,120.83	307,799.00	307,799.00	307,799.00	307,370.00	329,601.00	0.00
01 ENERGÍA ELÉCTRICA	424,500.00	270,813.00	270,813.00	270,813.00	270,813.00	270,813.00	0.00
01 ENERGÍA ELÉCTRICA DE OFICINAS ADMINISTRATIVAS	62,000.00	53,675.00	53,675.00	53,675.00	53,675.00	53,675.00	0.00
02 ENERGÍA ELÉCTRICA DE ALUMBRADO PÚBLICO	362,500.00	217,138.00	217,138.00	217,138.00	217,138.00	217,138.00	0.00
04 TELEFONÍA TRADICIONAL	16,787.50	15,184.00	15,184.00	15,184.00	14,755.00	15,184.00	0.00
01 SERVICIO TELEFÓNICO CONVENCIONAL	16,787.50	15,184.00	15,184.00	15,184.00	14,755.00	15,184.00	0.00
07 SERVICIOS DE ACCESO A INTERNET REDES Y PROCESAMIENTO DE INFORMACIÓN	21,833.33	21,802.00	21,802.00	21,802.00	21,802.00	43,604.00	0.00
05 MANEJO Y ADMINISTRACIÓN DE SERVIDORES	21,833.33	21,802.00	21,802.00	21,802.00	21,802.00	43,604.00	0.00
02 SERVICIOS DE ARRENDAMIENTO	27,959.42	8,750.00	8,750.00	8,750.00	8,750.00	17,500.00	0.00
02 ARRENDAMIENTO DE EDIFICIOS	8,750.00	8,750.00	8,750.00	8,750.00	8,750.00	17,500.00	0.00
03 ARRENDAMIENTO DE EDIFICIOS PARA OFICINAS	8,750.00	8,750.00	8,750.00	8,750.00	8,750.00	17,500.00	0.00
09 OTROS ARRENDAMIENTOS	19,209.42	0.00	0.00	0.00	0.00	0.00	0.00
01 ARRENDAMIENTO DE MUEBLES PARA EVENTOS. INCLUYE MANTELERÍA, LOMAS Y CARPAS.	19,209.42	0.00	0.00	0.00	0.00	0.00	0.00
03 SERVICIOS PROFESIONALES, CIENTÍFICOS, TÉCNICOS Y OTROS SERVICIOS	3,020.71	3,095.42	3,095.42	3,095.42	3,095.42	3,095.42	0.00
01 SERVICIOS LEGALES, DE CONTABILIDAD, AUDITORÍA Y RELACIONADOS	3,020.71	3,095.42	3,095.42	3,095.42	3,095.42	3,095.42	0.00
02 SERVICIOS DE CONTABILIDAD, AUDITORÍA Y-ASESORIA CONTABLE Y FISCAL.	3,020.71	3,095.42	3,095.42	3,095.42	3,095.42	3,095.42	0.00
04 SERVICIOS FINANCIEROS, BANCARIOS Y COMERCIALES	1,996.44	2,074.51	2,074.51	2,074.51	2,074.51	2,074.51	0.00
01 SERVICIOS FINANCIEROS Y BANCARIOS	1,996.44	2,074.51	2,074.51	2,074.51	2,074.51	2,074.51	0.00
01 COMISIONES BANCARIAS	1,880.44	2,074.51	2,074.51	2,074.51	2,074.51	2,074.51	0.00
06 COMISIONES BANCARIAS FORTAMUN	116.00	0.00	0.00	0.00	0.00	0.00	0.00
05 SERVICIOS DE INSTALACION, REPARACION, MANTENIMIENTO Y CONSERVACION	109,863.83	147,967.09	147,967.09	147,967.09	152,978.29	222,942.47	0.00
01 CONSERVACIÓN Y MANTENIMIENTO: MENOR DE INMUEBLES	43,708.98	49,717.19	49,717.19	49,717.19	49,717.19	56,973.19	0.00
01 CONSERVACIÓN Y MANTENIMIENTO MENOR DE EDIFICIOS	23,463.50	6,718.19	6,718.19	6,718.19	6,718.19	6,718.19	0.00
03 CONSERVACIÓN Y MANTENIMIENTO MENOR DE ÁREAS VERDES	20,245.48	42,999.00	42,999.00	42,999.00	42,999.00	50,255.00	0.00
02 INSTALACIÓN, REPARACIÓN Y MANTENIMIENTO DE MOBILIARIO Y EQUIPO DE ADMINISTRACIÓN, EDUCACIONAL Y RECREATIVO	6,797.60	0.00	0.00	0.00	0.00	0.00	0.00
01 MANTENIMIENTO DE MOBILIARIO Y EQUIPO DE ADMINISTRACIÓN INCLUYE SEGURO	6,797.60	0.00	0.00	0.00	0.00	0.00	0.00
07 INSTALACIÓN, REPARACIÓN Y MANTENIMIENTO DE MAQUINARIA, OTROS EQUIPOS Y HERRAMIENTA	59,357.25	98,249.90	98,249.90	98,249.90	103,261.10	165,969.28	0.00
01 REPARACIÓN Y MANTENIMIENTO DE MAQUINARIA	6,855.25	14,356.64	14,356.64	14,356.64	14,356.64	14,356.64	0.00

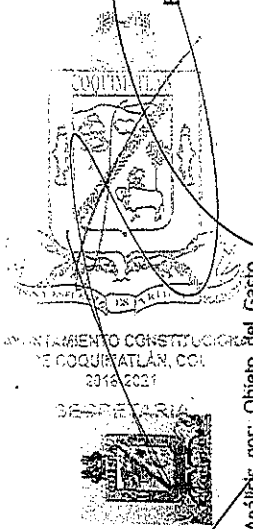


**MUNICIPIO DE COQUIMATLAN, COL.**  
**Sistema Integral de Contabilidad Gubernamental**  
**ESTADO ANALITICO DEL EJERCICIO DEL PRESUPUESTO DE EGRESOS**

**DEL 1 DE FEBRERO AL 28 DE FEBRERO DE 2021**

Objeto del Gasto	Apr	Feb-Feb	PM	Feb-Feb	Comp	Feb-Feb	Dev	Feb-Feb	Eje	Feb-Feb	Pag	Feb-Feb	SEje	Feb-Feb
Clave Presupuestaria	Descripción													
Cap.-Con-Plan-Resp														
02	52,502.00	83,893.26	83,893.26	83,893.26	83,893.26	83,893.26	83,893.26	83,893.26	88,904.46	151,612.64	0.00	0.00	0.00	0.00
06	1,932.50	0.00	0.00	0.00	0.00	0.00	0.00	0.00	0.00	0.00	0.00	0.00	0.00	0.00
01	1,932.50	0.00	0.00	0.00	0.00	0.00	0.00	0.00	0.00	0.00	0.00	0.00	0.00	0.00
03	1,932.50	0.00	0.00	0.00	0.00	0.00	0.00	0.00	0.00	0.00	0.00	0.00	0.00	0.00
07	7,121.00	0.00	0.00	0.00	0.00	0.00	0.00	0.00	0.00	0.00	0.00	0.00	0.00	0.00
04	7,121.00	0.00	0.00	0.00	0.00	0.00	0.00	0.00	0.00	0.00	0.00	0.00	0.00	0.00
01	7,121.00	0.00	0.00	0.00	0.00	0.00	0.00	0.00	0.00	0.00	0.00	0.00	0.00	0.00
08	57,779.06	28,721.80	28,721.80	28,721.80	28,721.80	28,721.80	28,721.80	28,721.80	21,723.80	20,365.80	0.00	0.00	0.00	0.00
02	53,067.91	28,721.80	28,721.80	28,721.80	28,721.80	28,721.80	28,721.80	28,721.80	21,723.80	20,365.80	0.00	0.00	0.00	0.00
03	42,185.91	28,721.80	28,721.80	28,721.80	28,721.80	28,721.80	28,721.80	28,721.80	21,723.80	20,365.80	0.00	0.00	0.00	0.00
04	10,882.00	0.00	0.00	0.00	0.00	0.00	0.00	0.00	0.00	0.00	0.00	0.00	0.00	0.00
	4,711.15	0.00	0.00	0.00	0.00	0.00	0.00	0.00	0.00	0.00	0.00	0.00	0.00	0.00
	4,711.15	0.00	0.00	0.00	0.00	0.00	0.00	0.00	0.00	0.00	0.00	0.00	0.00	0.00
09	1,820.29	17,359.35	17,359.35	17,359.35	17,359.35	17,359.35	17,359.35	17,359.35	17,359.35	17,359.35	17,359.35	17,359.35	0.00	0.00
09	1,820.29	17,359.35	17,359.35	17,359.35	17,359.35	17,359.35	17,359.35	17,359.35	17,359.35	17,359.35	17,359.35	17,359.35	0.00	0.00
01	1,820.29	17,359.35	17,359.35	17,359.35	17,359.35	17,359.35	17,359.35	17,359.35	17,359.35	17,359.35	17,359.35	17,359.35	0.00	0.00
04	1,191,600.27	1,186,033.32	1,186,033.32	1,186,033.32	1,186,033.32	1,186,033.32	1,186,033.32	1,186,033.32	1,186,033.32	1,187,533.32	1,187,533.32	1,187,533.32	0.00	0.00
02	583,333.33	583,333.33	583,333.33	583,333.33	583,333.33	583,333.33	583,333.33	583,333.33	583,333.33	583,333.33	583,333.33	583,333.33	0.00	0.00
04	583,333.33	583,333.33	583,333.33	583,333.33	583,333.33	583,333.33	583,333.33	583,333.33	583,333.33	583,333.33	583,333.33	583,333.33	0.00	0.00
04	43,450.00	61,040.00	61,040.00	61,040.00	61,040.00	61,040.00	61,040.00	61,040.00	61,040.00	62,540.00	62,540.00	62,540.00	0.00	0.00
01	43,450.00	43,440.00	43,440.00	43,440.00	43,440.00	43,440.00	43,440.00	43,440.00	43,440.00	44,940.00	44,940.00	44,940.00	0.00	0.00
07	0.00	17,600.00	17,600.00	17,600.00	17,600.00	17,600.00	17,600.00	17,600.00	17,600.00	17,600.00	17,600.00	17,600.00	0.00	0.00
05	564,816.94	541,659.99	541,659.99	541,659.99	541,659.99	541,659.99	541,659.99	541,659.99	541,659.99	541,659.99	541,659.99	541,659.99	0.00	0.00
02	564,816.94	541,659.99	541,659.99	541,659.99	541,659.99	541,659.99	541,659.99	541,659.99	541,659.99	541,659.99	541,659.99	541,659.99	0.00	0.00
05	0.00	14,964.00	14,964.00	14,964.00	14,964.00	14,964.00	14,964.00	14,964.00	14,964.00	14,964.00	14,964.00	14,964.00	0.00	0.00
05	0.00	14,964.00	14,964.00	14,964.00	14,964.00	14,964.00	14,964.00	14,964.00	14,964.00	14,964.00	14,964.00	14,964.00	0.00	0.00
01	0.00	14,964.00	14,964.00	14,964.00	14,964.00	14,964.00	14,964.00	14,964.00	14,964.00	14,964.00	14,964.00	14,964.00	0.00	0.00
04	0.00	14,964.00	14,964.00	14,964.00	14,964.00	14,964.00	14,964.00	14,964.00	14,964.00	14,964.00	14,964.00	14,964.00	0.00	0.00
09	203,594.74	188,030.19	188,030.19	188,030.19	188,030.19	188,030.19	188,030.19	188,030.19	92,049.08	92,049.08	92,049.08	92,049.08	95,981.11	0.00
01	52,160.74	56,971.19	56,971.19	56,971.19	56,971.19	56,971.19	56,971.19	56,971.19	56,971.19	56,971.19	56,971.19	56,971.19	0.00	0.00
01	52,160.74	56,971.19	56,971.19	56,971.19	56,971.19	56,971.19	56,971.19	56,971.19	56,971.19	56,971.19	56,971.19	56,971.19	0.00	0.00
03	36,645.99	40,027.03	40,027.03	40,027.03	40,027.03	40,027.03	40,027.03	40,027.03	40,027.03	40,027.03	40,027.03	40,027.03	0.00	0.00
04	15,514.75	16,944.16	16,944.16	16,944.16	16,944.16	16,944.16	16,944.16	16,944.16	16,944.16	16,944.16	16,944.16	16,944.16	0.00	0.00


*[Handwritten Signature]*



**MUNICIPIO DE COQUIMATLAN, COL.**  
**Sistema Integral de Contabilidad Gubernamental**  
**ESTADO ANALITICO DEL EJERCICIO DEL PRESUPUESTO DE EGRESOS**

**DEL 1 DE FEBRERO AL 28 DE FEBRERO DE 2021.**

Objeto del Gasto	Apr. Feb-Feb	PrM Feb-Feb	Comp Feb-Feb	Dev Feb-Feb	Eje Feb-Feb	Pag Feb-Feb	SEje Feb-Feb
<b>02 INTERESES DE LA DEUDA PUBLICA</b>	55,452.89	35,077.89	35,077.89	35,077.89	35,077.89	35,077.89	0.00
01 INTERESES DE LA DEUDA INTERNA CON INSTITUCIONES DE CRÉDITO	55,452.89	35,077.89	35,077.89	35,077.89	35,077.89	35,077.89	0.00
<b>04 GASTOS DE LA DEUDA PUBLICA</b>	67,264.80	67,264.80	0.00	0.00	0.00	0.00	67,264.80
02 GASTOS DE LA DEUDA PUBLICA EXTERNA	67,264.80	67,264.80	0.00	0.00	0.00	0.00	67,264.80
<b>09 ADEUDOS DE EJERCICIOS FISCALES ANTERIORES (ADEFAS)</b>	28,716.31	28,716.31	0.00	0.00	0.00	0.00	28,716.31
01 ADEFAS	28,716.31	28,716.31	0.00	0.00	0.00	0.00	28,716.31
01 ADEFAS	28,716.31	28,716.31	0.00	0.00	0.00	0.00	28,716.31
<b>TOTAL DEL GASTO:</b>	<b>7,138,122.91</b>	<b>5,877,846.40</b>	<b>5,788,195.29</b>	<b>5,788,195.29</b>	<b>5,952,828.89</b>	<b>5,935,722.46</b>	<b>89,651.11</b>

  
 TOTAL DEL GASTO: 7,138,122.91 5,877,846.40 5,788,195.29 5,788,195.29 5,952,828.89 5,935,722.46 89,651.11





H. AYUNTAMIENTO DE COQUIMATLÁN  
ADMINISTRACIÓN 2018-2021

NO. DE OFICIO: 100/2021  
EXPEDIENTE: K:01

EL SUSCRITO, SECRETARIO DEL H. AYUNTAMIENTO CONSTITUCIONAL DE ESTE LUGAR, HACE CONSTAR Y A LA VEZ,-----


C E R T I F I C A -----

QUE LA PRESENTE ACTA ES COPIA FIEL DE SU ORIGINAL DEL LIBRO DE SESIONES DEL H. AYUNTAMIENTO PARA LA ADMINISTRACIÓN MUNICIPAL 2018-2021, EN EL CUAL OBRA UN ACTA QUE EN SU PARTE CONDUCENTE DICE:-----

-----AL MARGEN IZQUIERDO:- **ACTA NÚMERO 80 DE LA SESION EXTRAORDINARIA DE H. CABILDO CELEBRADA EL DÍA MIERCOLES 10 DE MARZO DEL AÑO DOS MIL VEINTIUNO.**-----

-----PRESIDENCIA: C. M.C.P. JOSÉ GUADALUPE BENAVIDES FLORIÁN, PRESIDENTE MUNICIPAL, AL CENTRO: EN COQUIMATLÁN, COLIMA, CABECERA DEL MUNICIPIO DEL MISMO NOMBRE, ESTADO DE COLIMA, SIENDO LAS 11:00 HORAS (ONCE DE LA MAÑANA) DEL **DIA MIERCOLES 10 DE MARZO DEL AÑO DOS MIL VEINTIUNO**, SE REUNIERON EN LA SALA DE CABILDO "MANUEL LUCAS", DENTRO DE LA PRESIDENCIA MUNICIPAL, TENIENDO ACTO DE PRESENCIA EL C. M.C.P. JOSÉ GUADALUPE BENAVIDES FLORIÁN, PRESIDENTE MUNICIPAL; LICDA. ELMA LUXIOLA JIMENEZ ZAMORA, SINDICA MUNICIPAL Y LOS REGIDORES, C. LIC. HORMISDAS ESCAMILLA ALCARAZ, LICDA. ERIKA LIZETH CASTAÑEDA SANCHEZ, LIC. DANIEL FLORES ORTEGA, C. MARTA GALVÁN CASTELLANOS, LICDA. LEONOR ALCARAZ MANZO, MVZ. ABEL CARDENAS GONZALEZ, ENF. MA. TERESA GUERRERO PADILLA Y LTS SALVADOR FUENTES PEDROZA CON EL FIN DE CELEBRAR **SESIÓN EXTRAORDINARIA** DE CABILDO, BAJO EL SIGUIENTE ORDEN DEL DÍA: -----

- 1.- LISTA DE ASISTENCIA. -----
- 2.- DECLARACIÓN DE QUÓRUM LEGAL E INSTALACIÓN LEGAL DE LA SESION. -----
- 3.- LECTURA Y APROBACIÓN EN SU CASO DEL ORDEN DEL DIA. -----
- 4.- LECTURA Y APROBACIÓN EN SU CASO, DEL ACTA DE LA SESIÓN ANTERIOR.-----
- 5.- DICTAMEN QUE PRESENTA LA COMISIÓN DE HACIENDA MUNICIPAL, RESPECTO A LA AUTORIZACIÓN DE LA CUENTA PUBLICA CORRESPONDIENTE AL MES DE FEBRERO DE 2021. -----
- 6.- DICTAMEN DE TRANSFERENCIAS Y/O AMPLIACIONES Y DISMINUCIONES DE LAS PARTIDAS PRESUPUESTALES ORIGINALMENTE AUTORIZADAS AL





H. AYUNTAMIENTO DE COQUIMATLÁN  
ADMINISTRACIÓN 2018-2021

PRESUPUESTO DE EGRESOS PARA EL MES DE MARZO DE 2021 QUE  
PRESENTA LA COMISIÓN DE HACIENDA MUNICIPAL. -----

7.- SOLICITUD Y EN SU CASO AUTORIZACION DE PETICION FORMULADA POR  
LA TESORERA C.P. MA. GUADALUPE ADAME GUTIERREZ, RELATIVO A  
UNIFICAR A UNA SOLA CUENTA LOS SALDOS DE DIFERENTES PROGRAMAS  
QUE SE ENCUENTRAN EN EL BANCO SCOTIABANK Y TRANSFERIRLOS A UNA  
SOLA CUENTA. -----

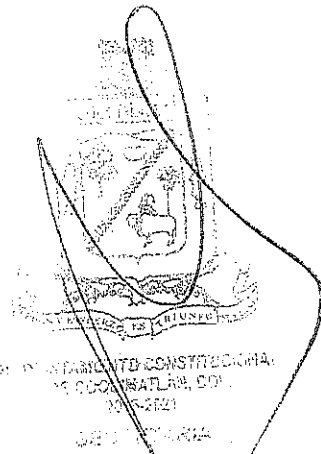
8.-CLAUSURA.-----

.....SEXTO PUNTO.- DICTAMEN DE TRANSFERENCIAS Y/O  
AMPLIACIONES Y DISMINUCIONES DE LAS PARTIDAS PRESUPUESTALES  
ORIGINALMENTE AUTORIZADAS AL PRESUPUESTO DE EGRESOS PARA EL  
MES DE MARZO DE 2021 QUE PRESENTA LA COMISIÓN DE HACIENDA  
MUNICIPAL. EN ESTE PUNTO SE LE CEDEN EL USO DE LA VOZ A LA  
PRESIDENTA DE LA COMISION DE HACIENDA LA REGIDORA LICDA. LEONOR  
ALCARAZ MANZO QUIEN DA LECTURA AL PRESENTE DICTAMEN, TERMINADA  
LA LECTURA SE LE CEDE EL USO DE LA VOZ A LA C.P. MARIBEL RUIZ  
AMEZCUA DIRECTORA DE EGRESOS QUIEN DA UNA EXPLICACION AMPLIA Y  
DETALLADA DEL PRESENTE DICTAMEN, RESALTANDO LA TRANSFERENCIA  
DE SALDOS DE DIFERENTES PARTIDAS PRESUPUESTALES A LAS PARTIDAS  
DONDE SE OCUPA TENER SOLVENCIA Y ASI TENER OPERATIVIDAD  
ADMINISTRATIVA EN ESTE AYUNTAMIENTO. TERMINADA LA EXPLICACION SE  
PONE A CONSIDERACION DEL PLENO, SIENDO APROBADO POR UNANIMIDAD.  
(ANEXO II) -----

.....NOVENO PUNTO.- CLAUSURA. AGOTADO EL ORDEN DEL DÍA, EL  
PRESIDENTE MUNICIPAL MCP. JOSÉ GUADALUPE BENAVIDES FLORIAN  
DECLARO CLAUSURADA LA SESION SIENDO LAS 11:17 HORAS. (ONCE HORAS  
CON DIESCISIETE MINUTOS) DEL DÍA DE SU FECHA. -----

-----PARA CONSTANCIA DE ESTA, SE LEVANTA LA PRESENTE ACTA, QUE  
FIRMAN LOS QUE EN ELLA INTERVINIERON Y QUISIERON HACERLO-----

DOY FE -----



ATENTAMENTE  
COQUIMATLÁN, COL.,  
SECRETARIO DEL H. AYUNTAMIENTO

C. ING. ROBERTO NAVARRO LOPEZ



H. AYUNTAMIENTO DE COQUIMATLÁN  
ADMINISTRACIÓN 2018-2021

A QUIEN CORRESPONDA:

-----EL SUSCRITO, SECRETARIO DEL H. AYUNTAMIENTO  
CONSTITUCIONAL DE ESTE LUGAR, HACE CONSTAR Y A LA VEZ,-----

-----C E R T I F I C A-----

QUE LA PRESENTA ACTA DE CABILDO, ES COPIA FIEL DE SU ORIGINAL DEL LIBRO DE  
SESIONES DE LA ADMINISTRACIÓN MUNICIPAL 2018-2021, QUE SE ENCUENTRA EN EL  
ARCHIVO DE SECRETARIA DEL H. AYUNTAMIENTO DE COQUIMATLÁN.

SE EXTIENDE LA PRESENTE CERTIFICACIÓN A LOS ONCE DÍAS DEL  
MES DE MARZO DEL AÑO DOS MIL VEINTIUNO, PARA LOS USOS LEGALES  
CONSIGUIENTES.



ATENTAMENTE  
COQUIMATLÁN, COL.,  
EL SECRETARIO DEL H. AYUNTAMIENTO.

AYUNTAMIENTO CONSTITUCIONAL  
DE COQUIMATLÁN, COL.  
2018-2021  
SECRETARÍA

ING. ROBERTO NAVARRO LOPEZ



# COQUIMATLÁN

TESORERIA

H. AYUNTAMIENTO 2018-2021

DICTAMEN DE TRANSFERENCIAS Y/O AMPLIACIONES Y DISMINUCIONES DE LAS PARTIDAS PRESUPUESTALES ORIGINALMENTE AUTORIZADAS AL PRESUPUESTO DE EGRESOS AL MES DE MARZO 2021 QUE PRESENTA LA COMISIÓN DE HACIENDA MUNICIPAL

H. CABILDO MUNICIPAL  
PRESENTE.

La Comisión de Hacienda Municipal, integrada por los CC. Munícipes: LIC. LEONOR ALCARAZ MANZO, Regidora; T.A. HORMISDAS ESCAMILLA ALCARAZ, Regidor; MTRA. ELMA LUXIOLA JIMENEZ ZAMORA, Síndico Municipal; LIC. DANIEL FLORES ORTEGA, Regidor; y C. ENF. MA. TERESA GUERRERO PADILLA, Regidora; el primero de los mencionados con el carácter de Presidente y los demás con el de secretarios de la Comisión, con fundamento en las facultades y obligaciones que nos otorga el artículo 109 fracciones III, IV, IX y X del Reglamento de Gobierno Municipal de Coquimatlán, Colima, y

### ANTECEDENTES:

PRIMERO. - Que el día 10 de marzo la Tesorera Municipal C.P. MA. GUADALUPE ADAME GUTIERREZ, turnó a esta Comisión la Solicitud para Autorización de aumento y disminución de partidas en el Presupuesto de Egresos para el mes de marzo del 2021.

SEGUNDO. - Que para la atención y dictamen en términos de Ley, los suscritos nos reunimos en sesión de trabajo el día 10 de marzo del 2021.

En mérito de esos antecedentes, los suscritos emitimos los siguientes

### CONSIDERANDOS

PRIMERO. - Esta Comisión es competente para conocer del presente asunto por disposición expresa de la fracción III, IV del artículo 109 del Reglamento de Gobierno Municipal de Coquimatlán, Colima, que establece textualmente:

ARTÍCULO 109.- Son facultades y obligaciones de la Comisión de Hacienda Municipal: ...

- III. La formulación de los estudios y proyectos presupuestarios generales y particulares de la administración municipal;
- IV. Elaborar los dictámenes de transferencias y/o ampliaciones de las partidas presupuestales originalmente autorizadas en los programas aprobados, atendiendo a las previsiones que señalen, tanto el Tesorero Municipal como las dependencias correspondientes, para su presentación ante el cabildo.

"2021. Griselda Álvarez Ponce de León"

"H. AYUNTAMIENTO COQUIMATLÁN, COLIMA"

Reforma S/N v Jesús Alcaraz. Coquimatlán. Col. Tel: 32 3 03 33 v 32 307 48. C.Postal 28400.

H. AYUNTAMIENTO CONSOLIDADO  
DE COQUIMATLÁN, COLIMA  
2018-2021

SECRETARÍA



# COQUIMATLÁN

TESORERIA

H. AYUNTAMIENTO 2018-2021

SEGUNDO. - Que la información remitida por la Tesorería Municipal consistente en desglose de las partidas que requieren ampliación y disminución, analizando a detalle de acuerdo al siguiente resumen:




## MUNICIPIO DE COQUIMATLAN, COL. Sistema Integral de Contabilidad Gubernamental TRANSFERENCIA PRESUPUESTAL

No. Folio:	Tipo:	Concepto:	Fecha:	Ampliaciones	Reducciones
		1-02 MODIFICACION POR REDISTRIBUCION DEL PRESUPUESTO DE EGRESOS MODIFICACION AL PRESUPUESTO DE EGRESOS PARA LA OPERATIVIDAD	12/02/2021		
	UP.UR.UE	Clasificación por Objeto del Gasto			
00081	08-01-01	03-09-09-01 OTROS SERVICIOS GENERALES		4,693.89	
	08-01-01	03-09-09-01. OTROS SERVICIOS GENERALES			4,693.89
00095	13-01-01	09-01-01-03 PRESTAMO BANOBRAS CREDITO NO. 7178		36.23	
	13-01-01	09-01-01-03 PRESTAMO BANOBRAS CREDITO NO. 7178			36.23
00097	08-01-01	03-05-07-01 REPARACIÓN Y MANTENIMIENTO DE MAQUINARIA		11,936.70	
	08-01-01	03-05-07-02 REPARACIÓN Y MANTENIMIENTO DE VEHICULOS		5,000.00	
	05-01-01	02-01-01-04 MATERIAL Y ÚTILES DE IMPRESIÓN		700.00	
	08-01-01	02-04-06-01 MATERIAL ELÉCTRICO Y ELECTRÓNICO PARA OFICINAS ADMINISTRATIVAS		1,050.00	
	04-01-01	02-09-04-01 REFACCIONES Y ACCESORIOS MENORES PARA EQUIPOS DE COMPUTO		9,404.59	
	05-01-01	02-01-01-01 MATERIAL Y ÚTILES DE OFICINA		15,500.00	
	05-01-01	03-09-09-01 OTROS SERVICIOS GENERALES		5,200.00	
	02-01-01	03-08-02-02 GASTOS POR CELEBRACIÓN DE ACTOS DE			
		2021 IN Consejo Alvarez Ponce de León" 8,221.20			

"H. AYUNTAMIENTO COQUIMATLÁN, COLIMA"

Reforma S/N y Jesús Alcaraz. Coquimatlán, Col., Tel: 32 3 03 33 v 32 307 48. C.Postal 28400.



# COQUIMATLÁN

## TESORERIA

	03-09-09-01	OTROS SERVICIOS GENERALES		40,570.09
	05-05-01-04	OTROS BIENES MUEBLES PARA LA DEFENSA Y SEGURIDAD	15,000.00	
00099	09-01-01	OTROS BIENES MUEBLES PARA LA DEFENSA Y SEGURIDAD		15,000.00
	03-05-01-03	CONSERVACIÓN Y MANTENIMIENTO MENOR DE ÁREAS VERDES	26,651.00	
00101	08-01-01	CONSERVACIÓN Y MANTENIMIENTO MENOR DE ÁREAS VERDES		26,651.00
	03-09-09-01	OTROS SERVICIOS GENERALES		25,354.83
00121	05-01-01	OTROS SERVICIOS GENERALES	25,354.83	
	03-08-02-02	GASTOS POR CELEBRACIÓN DE ACTOS DE ORDEN SOCIAL	846.00	
00131	05-01-01	OTROS SERVICIOS GENERALES		846.00
	01-04-01-01	CUOTAS AL JMSS	2,086.40	
00127	09-01-01	SUELDO		2,086.40
	03-03-01-02	SERVICIOS DE CONTABILIDAD, AUDITORIA Y ASESORIA CONTABLE Y FISCAL	186.77	
00137	05-01-01	OTROS SERVICIOS GENERALES		186.77
	01-03-04-01	COMPENSACIONES	17,600.00	
00139	03-01-09	COMPENSACIONES	17,600.00	
	04-05-02-00	JUBILACIONES	5,462.61	
00123	02-01-02	JUBILACIONES		5,462.61
	04-05-02-00	JUBILACIONES	4,830.88	
	04-05-02-00	JUBILACIONES	4,830.88	
	04-05-02-00	JUBILACIONES	4,832.59	
	04-05-02-00	JUBILACIONES	4,632.59	
	04-05-02-00	JUBILACIONES	10,547.08	
	04-05-02-00	JUBILACIONES	10,547.08	
	04-05-02-00	JUBILACIONES	4,956.60	
	04-05-02-00	JUBILACIONES	4,956.60	
	04-05-02-00	JUBILACIONES	2,922.25	
	04-05-02-00	JUBILACIONES	2,922.25	
	04-05-02-00	JUBILACIONES	2,575.76	
	04-05-02-00	JUBILACIONES	2,575.76	
	04-05-02-00	JUBILACIONES	623.64	
	04-05-02-00	JUBILACIONES	623.64	
	04-05-02-00	JUBILACIONES	21,851.08	
	04-05-02-00	JUBILACIONES	21,851.08	
	04-05-02-00	JUBILACIONES	6,500.57	
	04-05-02-00	JUBILACIONES	6,500.57	
00129	09-01-01	SUELDO		120,753.01
	01-01-03-01	SUELDO	120,753.01	
	01-01-03-01	SUELDO		222,057.94

"2021 Griselda Álvarez Ponce de León"

"H. AYUNTAMIENTO COQUIMATLÁN, COLIMA"

Reforma S/N v Jesús Alcaraz. Coquimatlán, Col., Tel: 32 3 03 33 v 32 307 48. C. Postal 28400.



# COQUIMATLÁN

## TESORERÍA

		H. AYUNTAMIENTO 2018-2021	
09-01-01	01-01-03-01 SUELDO	222,057.94	
09-01-01	01-01-03-03 QUINQUENIOS		8,500.00
09-01-01	01-01-03-03 QUINQUENIOS	8,500.00	
09-01-01	01-01-03-03 QUINQUENIOS		1,500.00
09-01-01	01-01-03-03 QUINQUENIOS	1,500.00	
09-01-01	01-01-03-03 QUINQUENIOS		4,500.00
09-01-01	01-01-03-03 QUINQUENIOS	4,500.00	
09-01-01	01-01-03-03 QUINQUENIOS		4,000.00
09-01-01	01-01-03-03 QUINQUENIOS	4,000.00	
09-01-01	01-03-04-01 COMPENSACIONES		4,869.40
09-01-01	01-03-04-01 COMPENSACIONES	4,869.40	
09-01-01	01-05-04-46 CANASTA BÁSICA		33,866.40
09-01-01	01-05-04-46 CANASTA BÁSICA	33,866.40	
09-01-01	01-05-04-46 CANASTA BÁSICA		16,933.20
09-01-01	01-05-04-46 CANASTA BÁSICA	16,933.20	
09-01-01	01-05-04-46 CANASTA BÁSICA		5,644.40
09-01-01	01-05-04-46 CANASTA BÁSICA	5,644.40	
09-01-01	01-05-04-46 CANASTA BÁSICA		28,189.12
09-01-01	01-05-04-46 CANASTA BÁSICA	28,189.12	
00133	02-01-01 01-01-03-01 SUELDO		15,973.20
	02-01-02 01-01-03-01 SUELDO		297.60
	02-01-02 01-01-03-02 SOBRE SUELDO		267.84
	02-01-02 01-01-03-03 QUINQUENIOS		131.94
	02-01-02 01-04-01-02 PREVISIÓN SOCIAL MÚLTIPLE		32.28
	02-01-02 01-05-01-01 FONDO DE AHORRO		26.28
	02-01-02 01-05-04-09 AYUDA DE TRANSPORTE		59.04
	02-01-02 01-05-04-10 AYUDA PARA RENTA		49.40
	02-01-02 01-05-04-24 BONO DE ASISTENCIA PERFECTA		94.24
	02-01-02 01-05-04-42 BONO PRODUCTIVIDAD		10,653.32
	02-01-02 01-05-04-42 BONO PRODUCTIVIDAD	10,653.32	
	02-01-02 01-05-04-46 CANASTA BÁSICA		92.08
	03-01-01 01-01-03-01 SUELDO		6,189.30
	03-01-01 01-01-03-02 SOBRE SUELDO		5,570.34
	03-01-01 01-01-03-03 QUINQUENIOS		126.07
	03-01-01 01-04-01-02 PREVISIÓN SOCIAL MÚLTIPLE		602.76
	03-01-01 01-05-01-01 FONDO DE AHORRO		677.98
	03-01-01 01-05-04-09 AYUDA DE TRANSPORTE		1,103.26
	03-01-01 01-05-04-10 AYUDA PARA RENTA		921.92
	03-01-01 01-05-04-24 BONO DE ASISTENCIA PERFECTA		1,959.93
	03-01-01 01-05-04-42 BONO PRODUCTIVIDAD		16,267.68
	03-01-01 01-05-04-42 BONO PRODUCTIVIDAD	16,267.68	
	03-01-01 01-05-04-46 CANASTA BÁSICA		1,719.04
	03-01-02 01-01-03-01 SUELDO		11,553.90
	03-01-03 01-01-03-01 SUELDO		165.90
	03-01-03 "2021-2022 Griselda Alvarez Ponce de León"		149.30

"H. AYUNTAMIENTO COQUIMATLÁN, COLIMA"

Reforma SIN v Jesús Alcaraz. Coquimatlán, Col. Tel: 32 3 03 33 v 32 307 48. C.Postal 28400.



# COQUIMATLÁN

## TESORERIA

03-01-03	01-01-03-03 QUINQUENIOS	42.02
03-01-03	01-04-01-02 PREVISIÓN SOCIAL	
03-01-03	MÚLTIPLE, AYUNTAMIENTO 2018-2021	16.14
03-01-03	01-05-01-01 FONDO DE AHORRO	15.76
03-01-03	01-05-04-09 AYUDA DE TRANSPORTE	29.52
03-01-03	01-05-04-10 AYUDA PARA RENTA	24.70
03-01-03	01-05-04-24 BONO DE ASISTENCIA PERFECTA	52.53
03-01-03	01-05-04-42 BONO PRODUCTIVIDAD	5,418.56
03-01-03	01-05-04-42 BONO PRODUCTIVIDAD	5,418.56
03-01-03	01-05-04-46 CANASTA BÁSICA	46.04
03-01-04	01-01-03-01 SUELDO	148.80
03-01-04	01-01-03-02 SOBRE SUELDO	133.92
03-01-04	01-01-03-03 QUINQUENIOS	37.70
03-01-04	01-04-01-02 PREVISIÓN SOCIAL MÚLTIPLE	16.14
03-01-04	01-05-01-01 FONDO DE AHORRO	14.14
03-01-04	01-05-04-09 AYUDA DE TRANSPORTE	29.52
03-01-04	01-05-04-10 AYUDA PARA RENTA	24.70
03-01-04	01-05-04-24 BONO DE ASISTENCIA PERFECTA	47.12
03-01-04	01-05-04-42 BONO PRODUCTIVIDAD	5,001.03
03-01-04	01-05-04-42 BONO PRODUCTIVIDAD	5,001.03
03-01-04	01-05-04-46 CANASTA BÁSICA	46.04
03-01-05	01-01-03-01 SUELDO	285.20
03-01-05	01-01-03-02 SOBRE SUELDO	281.88
03-01-05	01-01-03-03 QUINQUENIOS	119.00
03-01-05	01-04-01-02 PREVISIÓN SOCIAL MÚLTIPLE	32.28
03-01-05	01-05-01-01 FONDO DE AHORRO	29.76
03-01-05	01-05-04-09 AYUDA DE TRANSPORTE	59.04
03-01-05	01-05-04-10 AYUDA PARA RENTA	49.40
03-01-05	01-05-04-24 BONO DE ASISTENCIA PERFECTA	99.18
03-01-05	01-05-04-42 BONO PRODUCTIVIDAD	10,842.08
03-01-05	01-05-04-42 BONO PRODUCTIVIDAD	10,842.08
03-01-05	01-05-04-46 CANASTA BÁSICA	92.08
03-01-08	01-01-03-01 SUELDO	6,636.90
03-01-08	01-01-03-02 SOBRE SUELDO	408.78
03-01-08	01-01-03-02 SOBRE SUELDO	5,973.22
03-01-08	01-01-03-03 QUINQUENIOS	191.93
03-01-08	01-04-01-02 PREVISIÓN SOCIAL MÚLTIPLE	554.34
03-01-08	01-04-01-02 PREVISIÓN SOCIAL MÚLTIPLE	48.42
03-01-08	01-05-01-01 FONDO DE AHORRO	43.16
03-01-08	01-05-01-01 FONDO DE AHORRO	720.50
03-01-08	01-05-04-09 AYUDA DE TRANSPORTE	1,014.70
03-01-08	01-05-04-09 AYUDA DE TRANSPORTE	88.56

"2021 Graciela Álvarez Ponce de León"


"H. AYUNTAMIENTO COQUIMATLÁN, COLIMA"

Reforma S/N v Jesús Alcaraz. Coquimatlán, Col. Tel: 32 3 03 33 v 32 307 48. C.Postal 28400.

H. AYUNTAMIENTO CONSTITUCIONAL  
DE COQUIMATLÁN, COL.  
2018-2021

SECRETARÍA





# COQUIMATLÁN


## TESORERIA


03-01-08	01-05-04-10 AYUDA PARA RENTA	74.10
03-01-08	01-05-04-10 AYUDA PARA RENTA	847.82
	<b>H. AYUNTAMIENTO 2018-2021</b>	
03-01-08	01-05-04-24 BONO DE ASISTENCIA PERFECTA	2,101.69
03-01-08	01-05-04-24 BONO DE ASISTENCIA PERFECTA	143.83
03-01-08	01-05-04-42 BONO PRODUCTIVIDAD	16,080.00
03-01-08	01-05-04-42 BONO PRODUCTIVIDAD	5,535.96
03-01-08	01-05-04-42 BONO PRODUCTIVIDAD	21,615.96
03-01-08	01-05-04-46 CANASTA BÁSICA	1,380.92
03-01-08	01-05-04-46 CANASTA BÁSICA	138.12
03-01-08	01-05-04-58 BONO DE NIVELACION FAMILIAR	321.18
03-01-09	01-03-04-01 COMPENSACIONES	528.00
04-01-01	01-01-03-01 SUELDO	7,290.00
04-01-01	01-01-03-01 SUELDO	15,532.48
04-01-01	01-01-03-02 SOBRE SUELDO	18,183.46
04-01-01	01-01-03-02 SOBRE SUELDO	6,561.00
04-01-01	01-03-02-03 PRIMA DE RIESGO	1,500.00
04-01-01	01-03-02-03 PRIMA DE RIESGO	500.00
04-01-01	01-03-02-05 AGUINALDO	6,893.20
04-01-01	01-03-02-05 AGUINALDO	6,893.20
04-01-01	01-04-01-01 CUOTAS AL IMSS	479,713.26
04-01-01	01-04-01-01 CUOTAS AL IMSS	479,713.26
04-01-01	01-04-01-02 PREVISIÓN SOCIAL MÚLTIPLE	1,783.12
04-01-01	01-04-01-02 PREVISIÓN SOCIAL MÚLTIPLE	715.74
04-01-01	01-05-01-01 FONDO DE AHORRO	782.58
04-01-01	01-05-01-01 FONDO DE AHORRO	2,736.60
04-01-01	01-05-04-09 AYUDA DE TRANSPORTE	1,309.90
04-01-01	01-05-04-09 AYUDA DE TRANSPORTE	2,294.23
04-01-01	01-05-04-10 AYUDA PARA RENTA	2,727.16
04-01-01	01-05-04-10 AYUDA PARA RENTA	1,094.82
04-01-01	01-05-04-17 BECAS	772.85
04-01-01	01-05-04-24 BONO DE ASISTENCIA PERFECTA	3,604.50
04-01-01	01-05-04-24 BONO DE ASISTENCIA PERFECTA	7,922.07
04-01-01	01-05-04-42 BONO PRODUCTIVIDAD	16,607.88
04-01-01	01-05-04-42 BONO PRODUCTIVIDAD	49,139.71
04-01-01	01-05-04-42 BONO PRODUCTIVIDAD	16,607.88
04-01-01	01-05-04-42 BONO PRODUCTIVIDAD	49,139.71
04-01-01	01-05-04-46 CANASTA BÁSICA	2,041.32
04-01-01	01-05-04-46 CANASTA BÁSICA	5,085.20
04-01-01	01-05-04-58 BONO DE NIVELACION FAMILIAR	963.54
04-01-02	01-01-01-02 COMPENSACIONES	1,600.00
04-01-02	01-01-03-01 SUELDO	1,280.00

**"2021 Griselda Alvarez Ponce de León"**

**"H. AYUNTAMIENTO COQUIMATLÁN, COLIMA"**

Reforma S/N v Jesús Alcaraz. Coquimatlán, Col. Tel: 32 3 03 33 v 32 307 48. C.Postal 28400.





# COQUIMATLÁN

## TESORERIA

04-01-03	01-01-03-01	SUELDO	479.10
04-01-03	01-01-03-02	SOBRE SUELDO	431.18
04-01-03	01-01-03-03	QUINQUENIOS	121.36
04-01-03	01-04-01-02	PREVISIÓN SOCIAL MÚLTIPLE	48.42
04-01-03	01-05-01-01	FONDO DE AHORRO	45.52
04-01-03	01-05-01-02	FONDO DE PENSIONES	15,852.42
04-01-03	01-05-01-02	FONDO DE PENSIONES	15,852.42
04-01-03	01-05-01-03	LAUDOS	1,612.50
04-01-03	01-05-01-03	LAUDOS	1,612.50
04-01-03	01-05-04-09	AYUDA DE TRANSPORTE	68.56
04-01-03	01-05-04-10	AYUDA PARA RENTA	74.10
04-01-03	01-05-04-24	BONO DE ASISTENCIA PERFECTA	151.71
04-01-03	01-05-04-42	BONO PRODUCTIVIDAD	15,803.92
04-01-03	01-05-04-42	BONO PRODUCTIVIDAD	15,803.92
04-01-03	01-05-04-46	CANASTA BÁSICA	138.12
04-01-05	01-01-03-01	SUELDO	548.56
05-01-01	01-01-03-02	SOBRE SUELDO	1,316.02
05-01-01	01-01-03-03	QUINQUENIOS	591.82
05-01-01	01-03-04-01	COMPENSACIONES	12,472.36
05-01-01	01-04-01-02	PREVISIÓN SOCIAL MÚLTIPLE	129.12
05-01-01	01-05-01-01	FONDO DE AHORRO	138.94
05-01-01	01-05-04-09	AYUDA DE TRANSPORTE	236.16
05-01-01	01-05-04-10	AYUDA PARA RENTA	197.60
05-01-01	01-05-04-24	BONO DE ASISTENCIA PERFECTA	463.05
05-01-01	01-05-04-42	BONO PRODUCTIVIDAD	49,256.31
05-01-01	01-05-04-42	BONO PRODUCTIVIDAD	49,256.31
05-01-01	01-05-04-46	CANASTA BÁSICA	368.32
05-01-02	01-01-03-01	SUELDO	3,973.05
05-01-03	01-01-03-01	SUELDO	7,526.00
05-01-03	01-01-03-02	SOBRE SUELDO	6,863.42
05-01-03	01-01-03-03	QUINQUENIOS	2,915.23
05-01-03	01-04-01-02	PREVISIÓN SOCIAL MÚLTIPLE	570.48
05-01-03	01-05-01-01	FONDO DE AHORRO	814.48
05-01-03	01-05-04-09	AYUDA DE TRANSPORTE	1,044.22
05-01-03	01-05-04-10	AYUDA PARA RENTA	872.52
05-01-03	01-05-04-17	BECAS	900.00
05-01-03	01-05-04-24	BONO DE ASISTENCIA PERFECTA	2,414.91
05-01-03	01-05-04-42	BONO PRODUCTIVIDAD	13,131.23
05-01-03	01-05-04-42	BONO PRODUCTIVIDAD	13,131.23
05-01-03	01-05-04-46	CANASTA BÁSICA	1,626.96
05-01-03	01-05-04-56	BONO DE ASISTENCIA PERFECTA	321.18

"H. AYUNTAMIENTO COQUIMATLÁN, COLIMA"

Reforma S/N v Jesús Alcaraz. Coquimatlán. Col. Tel: 32 3 03 33 v 32 307 48. C.Postal 26400.

AYUNTAMIENTO CONSTITUCIONAL DE COQUIMATLÁN, COL. 2018-2021

SECRETARÍA



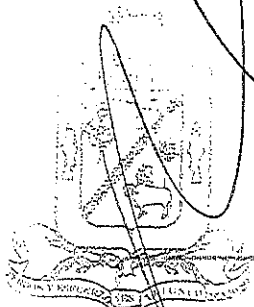
# COQUIMATLÁN

## TESORERIA

05-01-04	01-01-03-01	SUELDO	179.10
05-01-04	01-01-03-02	SOBRE SUELDO	161.20
05-01-04	01-01-03-03	QUINQUENIOS	45.38
05-01-04	01-04-01-02	PREVISIÓN SOCIAL MÚLTIPLE	16.14
05-01-04	01-05-01-01	FONDO DE AHORRO	17.02
05-01-04	01-05-04-09	AYUDA DE TRANSPORTE	29.52
05-01-04	01-05-04-10	AYUDA PARA RENTA	24.70
05-01-04	01-05-04-24	BONO DE ASISTENCIA PERFECTA	56.72
05-01-04	01-05-04-42	BONO PRODUCTIVIDAD	5,745.66
05-01-04	01-05-04-42	BONO PRODUCTIVIDAD	5,745.66
05-01-04	01-05-04-46	CANASTA BÁSICA	46.04
07-01-01	01-01-03-01	SUELDO	951.90
07-01-01	01-01-03-02	SOBRE SUELDO	856.70
07-01-01	01-01-03-03	QUINQUENIOS	354.23
07-01-01	01-04-01-02	PREVISIÓN SOCIAL MÚLTIPLE	96.84
07-01-01	01-05-01-01	FONDO DE AHORRO	90.46
07-01-01	01-05-04-09	AYUDA DE TRANSPORTE	177.12
07-01-01	01-05-04-10	AYUDA PARA RENTA	148.20
07-01-01	01-05-04-17	BECAS	900.00
07-01-01	01-05-04-24	BONO DE ASISTENCIA PERFECTA	301.43
07-01-01	01-05-04-25	BONO DE CUMPLEAÑOS	100.00
07-01-01	01-05-04-42	BONO PRODUCTIVIDAD	27,327.43
07-01-01	01-05-04-42	BONO PRODUCTIVIDAD	27,327.43
07-01-01	01-05-04-46	CANASTA BÁSICA	276.24
08-01-01	01-01-03-01	SUELDO	3,638.54
08-01-01	01-01-03-02	SOBRE SUELDO	17,919.66
08-01-01	01-01-03-02	SOBRE SUELDO	3,274.66
08-01-01	01-01-03-03	QUINQUENIOS	1,256.97
08-01-01	01-03-02-03	PRIMA DE RIESGO	1,500.00
08-01-01	01-04-01-02	PREVISIÓN SOCIAL MÚLTIPLE	1,663.02
08-01-01	01-04-01-02	PREVISIÓN SOCIAL MÚLTIPLE	355.08
08-01-01	01-05-01-01	FONDO DE AHORRO	314.32
08-01-01	01-05-01-01	FONDO DE AHORRO	2,161.50
08-01-01	01-05-04-09	AYUDA DE TRANSPORTE	3,100.66
08-01-01	01-05-04-09	AYUDA DE TRANSPORTE	649.44
08-01-01	01-05-04-10	AYUDA PARA RENTA	543.40
08-01-01	01-05-04-10	AYUDA PARA RENTA	2,543.46
08-01-01	01-05-04-17	BECAS	742.32
08-01-01	01-05-04-24	BONO DE ASISTENCIA PERFECTA	4,189.50
08-01-01	01-05-04-24	BONO DE ASISTENCIA PERFECTA	6,305.07
08-01-01	01-05-04-25	BONO DE CUMPLEAÑOS	750.00
08-01-01	"2021 Beca Griselda Alvarez Ponce de León"		750.00

*[Handwritten signature]*

*[Handwritten signature]*



"H. AYUNTAMIENTO COQUIMATLÁN, COLIMA"

Reforma S/N v Jesús Alcaraz, Coquimatlán, Col., Tel: 32 3 03 33 v 32 307 48, C.Postal.28400.

AYUNTAMIENTO CONSTITUCIONAL DE COQUIMATLÁN, COLIMA 2018-2021

SECRETARÍA



# COQUIMATLÁN

## TESORERIA

08-01-01	01-05-04-25 BONO DE CUMPLEAÑOS	100.00
08-01-01	01-05-04-42 BONO PRODUCTIVIDAD	115,684.78
08-01-01	01-05-04-42 BONO PRODUCTIVIDAD	16,607.88
08-01-01	01-05-04-42 BONO PRODUCTIVIDAD	115,684.78
08-01-01	01-05-04-42 BONO PRODUCTIVIDAD	16,607.88
08-01-01	01-05-04-46 CANASTA BÁSICA	4,742.76
08-01-01	01-05-04-46 CANASTA BÁSICA	1,012.88
08-01-01	01-05-04-58 BONO DE NIVELACION FAMILIAR	963.54
08-01-03	01-01-03-01 SUELDO	14,281.24
08-01-03	01-01-03-01 SUELDO	71.96
08-01-03	01-01-03-02 SOBRE SUELDO	11,946.44
08-01-03	01-03-02-03 PRIMA DE RIESGO	1,000.00
08-01-03	01-03-04-01 COMPENSACIONES	932.24
08-01-03	01-03-04-01 COMPENSACIONES	90.36
08-01-03	01-04-01-02 PREVISIÓN SOCIAL MÚLTIPLE	1,108.68
08-01-03	01-05-01-01 FONDO DE AHORRO	1,441.00
08-01-03	01-05-04-09 AYUDA DE TRANSPORTE	2,029.40
08-01-03	01-05-04-10 AYUDA PARA RENTA	1,695.64
08-01-03	01-05-04-24 BONO DE ASISTENCIA PERFECTA	4,203.38
08-01-03	01-05-04-42 BONO PRODUCTIVIDAD	11,071.92
08-01-03	01-05-04-42 BONO PRODUCTIVIDAD	11,071.92
08-01-03	01-05-04-46 CANASTA BÁSICA	3,161.84
08-01-03	01-05-04-58 BONO DE NIVELACION FAMILIAR	642.36
08-01-06	01-01-03-01 SUELDO	6,636.90
08-01-06	01-01-03-01 SUELDO	6,636.90
08-01-06	01-01-03-02 SOBRE SUELDO	5,973.22
08-01-06	01-03-02-03 PRIMA DE RIESGO	500.00
08-01-06	01-04-01-02 PREVISIÓN SOCIAL MÚLTIPLE	554.34
08-01-06	01-05-01-01 FONDO DE AHORRO	720.50
08-01-06	01-05-04-09 AYUDA DE TRANSPORTE	1,014.70
08-01-06	01-05-04-10 AYUDA PARA RENTA	647.82
08-01-06	01-05-04-24 BONO DE ASISTENCIA PERFECTA	2,101.69
08-01-06	01-05-04-42 BONO PRODUCTIVIDAD	5,535.96
08-01-06	01-05-04-42 BONO PRODUCTIVIDAD	5,535.96
08-01-06	01-05-04-46 CANASTA BÁSICA	1,580.92
08-01-06	01-05-04-58 BONO DE NIVELACION FAMILIAR	321.18
09-01-01	01-01-03-01 SUELDO	165.90
09-01-01	01-01-03-02 SOBRE SUELDO	149.30
09-01-01	01-01-03-03 QUINQUENIOS	52.53
09-01-01	01-04-01-02 PREVISIÓN SOCIAL	
09-01-01	"2021 Griselda Álvarez Ponce de León"	16.14

"H. AYUNTAMIENTO COQUIMATLÁN, COLIMA"

Reforma S/N v Jesús Alcaraz. Coahuila de Zaragoza, Col. Tel: 32 3 03 33 v 32 307 48. C.Postal 28400.

AYUNTAMIENTO CONSTITUCIONAL  
DE COQUIMATLÁN, COL.  
2016-2021

DE TRESORERIA



# COQUIMATLÁN

## TESORERIA

09-01-01	01-05-01-01 FONDO DE AHORRO	15.76
09-01-01	01-05-04-09 AYUDA DE TRANSPORTE Y UNIFORMES	29.52
09-01-01	01-05-04-10 AYUDA PARA RENTA	24.70
09-01-01	01-05-04-24 BONO DE ASISTENCIA PERFECTA	52.53
09-01-01	01-05-04-25 BONO DE CUMPLEAÑOS	50.00
09-01-01	01-05-04-42 BONO PRODUCTIVIDAD	5,539.39
09-01-01	01-05-04-42 BONO PRODUCTIVIDAD	5,539.39
09-01-01	01-05-04-46 CANASTA BÁSICA	46.04
10-01-01	01-01-03-02 SOBRE SUELDO	310.50
10-01-01	01-01-03-03 QUINQUENIOS	163.46
10-01-01	01-04-01-02 PREVISIÓN SOCIAL MÚLTIPLE	32.28
10-01-01	01-05-01-01 FONDO DE AHORRO	32.78
10-01-01	01-05-04-09 AYUDA DE TRANSPORTE	59.04
10-01-01	01-05-04-10 AYUDA PARA RENTA	49.40
10-01-01	01-05-04-24 BONO DE ASISTENCIA PERFECTA	109.25
10-01-01	01-05-04-42 BONO PRODUCTIVIDAD	12,038.84
10-01-01	01-05-04-42 BONO PRODUCTIVIDAD	12,038.84
10-01-01	01-05-04-46 CANASTA BÁSICA	92.08
10-01-02	01-01-03-01 SUELDO	358.20
10-01-02	01-01-03-02 SOBRE SUELDO	322.40
10-01-02	01-01-03-03 QUINQUENIOS	90.74
10-01-02	01-04-01-02 PREVISIÓN SOCIAL MÚLTIPLE	32.28
10-01-02	01-04-01-02 PREVISIÓN SOCIAL MÚLTIPLE	31.78
10-01-02	01-05-01-01 FONDO DE AHORRO	34.04
10-01-02	01-05-04-09 AYUDA DE TRANSPORTE	59.04
10-01-02	01-05-04-09 AYUDA DE TRANSPORTE	27.13
10-01-02	01-05-04-10 AYUDA PARA RENTA	48.58
10-01-02	01-05-04-10 AYUDA PARA RENTA	49.40
10-01-02	01-05-04-17 BECAS	571.38
10-01-02	01-05-04-24 BONO DE ASISTENCIA PERFECTA	113.44
10-01-02	01-05-04-42 BONO PRODUCTIVIDAD	11,493.31
10-01-02	01-05-04-42 BONO PRODUCTIVIDAD	11,493.31
10-01-02	01-05-04-46 CANASTA BÁSICA	92.08
10-01-02	01-05-04-46 CANASTA BÁSICA	90.56
04-01-03	01-01-03-01 SUELDO	340,638.09
02-01-01	02-06-01-01 GASOLINA	23,821.58
02-01-01	02-07-01-01 UNIFORMES	74,746.80
02-01-01	03-05-07-02 REPARACIÓN Y MANTENIMIENTO DE VEHÍCULOS	5,028.34
02-01-01	03-05-07-02 REPARACIÓN Y MANTENIMIENTO DE VEHÍCULOS	5,028.34
02-01-01	03-07-04-01 FLETES Y TRANSPORTES	7,121.00



"H. AYUNTAMIENTO COQUIMATLÁN, COLIMA" -  
 Reforma S/N v Jesús Alcaraz. Coquimatlán, Col. Tel: 32 3 03 33 v 32 307 48. C.Postal 28400.



# COQUIMATLÁN

## TESORERIA

03-01-01	02-01-01-01 MATERIAL Y ÚTILES DE OFICINA	311.52
03-01-01	02-01-01-03 MATERIAL DE IMPRESIÓN Y REPRODUCCIÓN	145.00
03-01-01	02-01-01-04 MATERIAL Y ÚTILES DE IMPRESIÓN	925.00
03-01-01	02-05-03-01 MEDICINAS Y PRODUCTOS FÁRMACEUTICOS DE APLICACIÓN HUMANA Y ANIMAL	5,093.74
03-01-01	02-08-01-01 GASOLINA	1,013.88
03-01-01	03-01-04-01 SERVICIO TELEFÓNICO CONVENCIONAL	4,332.50
03-01-01	03-05-02-01 MANTENIMIENTO DE MOBILIARIO Y EQUIPO DE ADMINISTRACIÓN INCLUYE SEGURO	10,289.20
03-01-01	03-06-01-03 PUBLICACIÓN Y DIFUSIÓN MASIVA POR PRENSA DEL QUEHACER GUBERNAMENTAL	1,932.50
03-01-01	03-08-02-03 GASTOS POR CELEBRACIÓN DE ACTOS DE ORDEN CULTURAL	870.00
03-01-03	02-06-01-01 GASOLINA	500.00
03-01-04	03-08-02-03 GASTOS POR CELEBRACIÓN DE ACTOS DE ORDEN CULTURAL	10,012.00
03-01-05	02-06-01-01 GASOLINA	700.10
03-01-05	02-07-03-02 OTROS ARTÍCULOS DEPORTIVOS	997.60
04-01-01	02-01-01-01 MATERIAL Y ÚTILES DE OFICINA	44,582.34
04-01-01	02-01-01-02 MATERIAL DE LIMPIEZA	23.38
04-01-01	02-06-01-01 GASOLINA	772.05
04-01-01	02-09-04-01 REFACCIONES Y ACCESORIOS MENORES PARA EQUIPOS DE COMPUTO	8,524.05
04-01-01	02-09-04-01 REFACCIONES Y ACCESORIOS MENORES PARA EQUIPOS DE COMPUTO	8,000.00
04-01-01	03-02-09-01 ARRENDAMIENTO DE MUEBLES PARA EVENTOS INCLUYE MANTELERÍA, LONAS Y CARPAS.	19,209.42
04-01-01	03-05-02-01 MANTENIMIENTO DE MOBILIARIO Y EQUIPO DE ADMINISTRACIÓN INCLUYE SEGURO	1,653.00
04-01-01	03-05-02-01 MANTENIMIENTO DE MOBILIARIO Y EQUIPO DE ADMINISTRACIÓN INCLUYE SEGURO	1,653.00
04-01-01	03-05-07-02 REPARACIÓN Y MANTENIMIENTO DE VEHÍCULOS	7,676.40
04-01-01	03-08-02-02 GASTOS POR CELEBRACIÓN DE ACTOS DE ORDEN SOCIAL	122,973.10
05-01-01	02-01-01-01 MATERIAL Y ÚTILES DE OFICINA	9,509.16
05-01-01	02-01-01-01 MATERIAL Y ÚTILES DE OFICINA	3,389.46

"2021 Griselda Alvarez Ponce de León"

"H. AYUNTAMIENTO COQUIMATLÁN, COLIMA"

Reforma S/N v Jesús Alcaraz, Coquimatlán, Col., Tel: 32 3 03 33 v 32 307 48. C.Postal 28400.

AYUNTAMIENTO CONSTITUCIONAL DE COQUIMATLÁN, COL.

2018-2021

SECRETARÍA



# COQUIMATLÁN

## TESORERIA

05-01-01	02-01-01-04 MATERIAL Y ÚTILES DE IMPRESIÓN		19.51
05-01-01	02-06-01-01 GASOLINA		2,229.91
05-01-01	02-06-01-01 GASOLINA	2,229.91	
05-01-01	03-04-01-06 COMISIONES BANCARIAS FORTAMUN		116.00
05-01-01	03-05-07-02 REPARACIÓN Y MANTENIMIENTO DE VEHÍCULOS		3,162.00
06-01-01	02-06-01-01 GASOLINA		400.00
07-01-01	02-06-01-01 GASOLINA		1,589.78
07-01-01	02-06-01-01 GASOLINA	1,791.35	
07-01-01	03-05-01-01 CONSERVACIÓN Y MANTENIMIENTO MENOR DE EDIFICIOS		6,337.40
07-01-01	03-05-07-02 REPARACIÓN Y MANTENIMIENTO DE VEHÍCULOS		3,200.00
07-01-01	03-08-04-01 INSTALACIÓN Y SOSTENIMIENTO DE EXPOSICIONES		4,711.15
08-01-01	02-01-01-01 MATERIAL Y ÚTILES DE OFICINA		10.00
08-01-01	02-04-06-01 MATERIAL ELÉCTRICO Y ELECTRÓNICO PARA OFICINAS ADMINISTRATIVAS		1,180.00
08-01-01	02-04-06-02 MATERIAL ELÉCTRICO PARA EL SISTEMA DE ALUMBRADO PÚBLICO		25,228.83
08-01-01	02-04-06-02 MATERIAL ELÉCTRICO PARA EL SISTEMA DE ALUMBRADO PÚBLICO	4,267.14	
08-01-01	03-04-01-01 COMISIONES BANCARIAS		1,044.70
08-01-01	02-04-09-01 OTROS MATERIALES Y ARTÍCULOS DE CONSTRUCCIÓN Y REPARACIÓN		2,320.91
08-01-01	02-05-02-01 HIERBICIDAS Y PLAGUICIDAS.		1,200.00
08-01-01	02-05-02-01 HIERBICIDAS Y PLAGUICIDAS.	1,200.00	
08-01-01	02-06-01-01 GASOLINA		83,120.48
08-01-01	02-06-01-01 GASOLINA	83,120.48	
08-01-01	02-07-02-01 ROPA Y EQUIPO DE SEGURIDAD		4,174.80
08-01-01	02-07-02-01 ROPA Y EQUIPO DE SEGURIDAD	4,174.80	
08-01-01	02-08-02-01 MUNICIONES, ESPOLETAS, CARGAS, GRANADAS, CARTUCHOS Y BALAS.		450.40
08-01-01	02-08-02-01 MUNICIONES, ESPOLETAS, CARGAS, GRANADAS, CARTUCHOS Y BALAS.	450.40	
08-01-01	02-09-06-01 REFACCIONES Y ACCESORIOS MENORES DE EQUIPO DE TRANSPORTE		13,197.00
08-01-01	02-09-06-01 REFACCIONES Y ACCESORIOS MENORES DE EQUIPO DE TRANSPORTE	13,197.00	

"2021. Griselda Alvarez Ponce de León"

"H. AYUNTAMIENTO COQUIMATLÁN, COLIMA"

Reforma S/N y Jesús Alcaraz. Coquimatlán. Col. Tel: 32 3 03 33 y 32 307 48. C.Postal 28400.

AYUNTAMIENTO CONSTITUCIONAL DE COQUIMATLÁN, CO. 2018-2021

SECRETARÍA



# COQUIMATLÁN

## TESORERIA

08-01-01	03-01-01-01 ENERGIA ELÉCTRICA DE OFICINAS ADMINISTRATIVAS	8,325.00
08-01-01	03-01-01-01-ENERGIA ELÉCTRICA DE OFICINAS ADMINISTRATIVAS	8,325.00
08-01-01	03-05-01-01 CONSERVACIÓN Y MANTENIMIENTO MENOR DE EDIFICIOS	10,407.91
08-01-01	03-05-07-01 REPARACIÓN Y MANTENIMIENTO DE MAQUINARIA	4,435.31
08-01-01	03-05-07-01 REPARACIÓN Y MANTENIMIENTO DE MAQUINARIA	4,435.31
08-01-01	03-05-07-02 REPARACIÓN Y MANTENIMIENTO DE VEHÍCULOS	98,225.71
08-01-01	03-05-07-02 REPARACIÓN Y MANTENIMIENTO DE VEHÍCULOS	98,225.71
10-01-01	02-01-01-01 MATERIAL Y ÚTILES DE OFICINA	400.00
10-01-01	02-06-01-01 GASOLINA	1,000.00
13-01-01	09-01-01-04 PRESTAMO BANOBRAS CREDITO NO. 7211	52.09
13-01-01	09-02-01-00 INTERESES DE LA DEUDA INTERNA CON INSTITUCIONES DE CRÉDITO	20,375.00
13-01-01	09-02-01-00 INTERESES DE LA DEUDA INTERNA CON INSTITUCIONES DE CRÉDITO	20,000.00
14-03-01	04-04-01-00 AYUDAS SOCIALES A PERSONAS	10.00
04-01-01	02-01-01-01 MATERIAL Y ÚTILES DE OFICINA	44,582.34
04-01-01	05-01-09-00 OTROS MOBILIARIOS Y EQUIPOS DE ADMINISTRACIÓN	55,700.00
05-01-01	02-06-01-01 GASOLINA	45,035.91
03-01-01	03-01-04-01 SERVICIO TELEFÓNICO CONVENCIONAL	4,761.00
03-01-01	02-05-03-01 MEDICINAS Y PRODUCTOS FARMACÉUTICOS DE APLICACIÓN HUMANA Y ANIMAL	5,900.00
02-01-01	02-07-01-01 UNIFORMES	74,746.80
04-01-01	03-05-02-01 MANTENIMIENTO DE MOBILIARIO Y EQUIPO DE ADMINISTRACIÓN INCLUYE SEGURO	10,289.20
08-01-01	02-04-06-01 MATERIAL ELÉCTRICO Y ELECTRÓNICO PARA OFICINAS ADMINISTRATIVAS	22,141.69
07-01-01	02-01-01-04 MATERIAL Y ÚTILES DE IMPRESIÓN	1,616.13
07-01-01	02-01-01-04 MATERIAL Y ÚTILES DE IMPRESIÓN	1,616.13
04-01-01	03-08-02-02 GASTOS POR CELEBRACIÓN DE ACTOS DE ORDEN SOCIAL	122,973.10
05-01-01	03-05-07-02 REPARACIÓN Y MANTENIMIENTO DE VEHÍCULOS	5,162.00
03-01-01	03-05-07-02 REPARACIÓN Y MANTENIMIENTO DE VEHÍCULOS	20,000.00
03-01-01	03-05-07-02 REPARACIÓN Y MANTENIMIENTO DE VEHÍCULOS	20,000.00

2021 GISELA ÁLVAREZ PONCE DE LEÓN

H. AYUNTAMIENTO COQUIMATLÁN, COLIMA"

Reforma S/N y Jesús Alcaraz. Coquimatlán, Col. Tel: 32 3 03 33-v 32 307 48. C. Postal 28400.

AYUNTAMIENTO CONSTITUCIONAL DE COQUIMATLÁN, COL. 2018-2021

SECRETARÍA





# COQUIMATLÁN

## TESORERIA

	05-01-01	03-09-09-01 OTROS SERVICIOS GENERALES	3,687.91
		02-04-06-01 MATERIAL PARA OFICINAS	2018-2021
00141	06-01-01	ADMINISTRATIVAS	22,141.69
		02-04-06-01 MATERIAL ELÉCTRICO Y ELECTRÓNICO PARA OFICINAS	
	06-01-01	ADMINISTRATIVAS	22,141.69
00143	09-01-01	02-01-01-01 MATERIAL Y ÚTILES DE OFICINA	547.90
	09-01-01	02-06-01-01 GASOLINA	133,791.42
	09-01-01	02-06-01-01 GASOLINA	54,729.47
	09-01-01	02-07-01-01 UNIFORMES	2,040.00
	09-01-01	03-01-04-01 SERVICIO TELEFÓNICO CONVENCIONAL	800.00
	09-01-01	03-01-04-01 SERVICIO TELEFÓNICO CONVENCIONAL	800.00
	09-01-01	03-01-07-05 MANEJO Y ADMINISTRACIÓN DE SERVIDORES	31.33
	09-01-01	03-05-07-02 REPARACIÓN Y MANTENIMIENTO DE VEHÍCULOS	56,102.00
	09-01-01	05-05-01-04 OTROS BIENES MUEBLES PARA LA DEFENSA Y SEGURIDAD	70,541.00
	09-01-01	02-01-01-01 MATERIAL Y ÚTILES DE OFICINA	5,708.00
	09-01-01	03-05-07-02 REPARACIÓN Y MANTENIMIENTO DE VEHÍCULOS	56,102.00
	09-01-01	05-05-01-04 OTROS BIENES MUEBLES PARA LA DEFENSA Y SEGURIDAD	70,541.00
	09-01-01	03-09-09-01 OTROS SERVICIOS GENERALES	75,973.18
	09-01-01	03-01-01-02 ENERGÍA ELÉCTRICA DE ALUMBRADO PÚBLICO	145,362.00
	09-01-01	03-01-01-02 ENERGÍA ELÉCTRICA DE ALUMBRADO PÚBLICO	145,362.00
00145	05-01-01	02-01-01-01 MATERIAL Y ÚTILES DE OFICINA	5,000.00
	05-01-01	02-01-01-01 MATERIAL Y ÚTILES DE OFICINA	5,000.00
	05-01-01	02-01-01-04 MATERIAL Y ÚTILES DE IMPRESIÓN	3,075.33
	05-01-01	02-01-01-04 MATERIAL Y ÚTILES DE IMPRESIÓN	35,855.00
	05-01-01	03-09-09-01 OTROS SERVICIOS GENERALES	32,779.67
00150	08-01-01	03-05-01-03 CONSERVACIÓN Y MANTENIMIENTO MENOR DE ÁREAS VERDES	16,348.00
	08-01-01	03-05-01-03 CONSERVACIÓN Y MANTENIMIENTO MENOR DE ÁREAS VERDES	16,348.00
00152	04-01-01	03-08-02-02 GASTOS POR CELEBRACIÓN DE ACTOS DE ORDEN SOCIAL	122,973.10

*[Handwritten signature]*

*[Handwritten signature]*

*[Handwritten mark]*

*[Handwritten mark]*

"2021. Griselda Álvarez Ponce de León"

"H. AYUNTAMIENTO COQUIMATLÁN, COLIMA"

Reforma S/N v Jesús Alcaraz. Coquimatlán, Col., Tel: 32 3 03 33 v 32 307 48. C. Postal 28400.

AYUNTAMIENTO CONSTITUCIONAL DE COQUIMATLÁN, COL. 2018-2021

SECRETARÍA



# COQUIMATLÁN

## TESORERIA

	05-01-01	03-09-09-01 OTROS SERVICIOS GENERALES	122,973.10	
		02-07-03-01 BALONES, REDES, TROFEOS, RAQUETAS Y GUANTES		7,500.00
00154	03-01-05	02-07-03-01 BALONES, REDES, TROFEOS, RAQUETAS Y GUANTES	7,500.00	
	03-01-05	02-07-03-02 OTROS ARTICULOS DEPORTIVOS		7,652.40
	05-01-01	03-09-09-01 OTROS SERVICIOS GENERALES	7,652.40	
	05-01-01	02-01-01-01 MATERIAL Y ÚTILES DE OFICINA		5,000.00
	05-01-01	02-01-01-01 MATERIAL Y ÚTILES DE OFICINA	5,000.00	
00148	11-01-01	04-02-04-00 TRANSFERENCIAS OTORGADAS A ENTIDADES FEDERATIVAS Y MUNICIPIOS	1,000,000.00	
	05-01-01	03-03-01-02 SERVICIOS DE CONTABILIDAD, AUDITORIA Y ASESORIA CONTABLE Y FISCAL	300,000.00	
	04-01-01	03-08-02-02 GASTOS POR CELEBRACIÓN DE ACTOS DE ORDEN SOCIAL	300,000.00	
	08-01-01	03-05-07-02 REPARACIÓN Y MANTENIMIENTO DE VEHICULOS	272,770.00	
	04-01-01	05-01-09-00 OTROS MOBILIARIOS Y EQUIPOS DE ADMINISTRACIÓN	53,800.00	
	03-01-05	02-07-03-02 OTROS ARTICULOS DEPORTIVOS	8,650.00	
	03-01-05	02-07-03-01 BALONES, REDES, TROFEOS, RAQUETAS Y GUANTES	7,500.00	
	07-01-01	03-05-01-01 CONSERVACIÓN Y MANTENIMIENTO MENOR DE EDIFICIOS	5,000.00	
	03-01-01	02-01-01-04 MATERIAL Y ÚTILES DE IMPRESIÓN	28,000.00	
	05-01-01	03-09-09-01 OTROS SERVICIOS GENERALES	24,280.00	

TOTAL 3,239,434.78 3,239,434.78

De acuerdo a los registros contables la adecuación presupuestal al mes de enero es por la cantidad de \$ 3,239,434.78 (tres millones doscientos treinta y nueve mil cuatrocientos treinta y cuatro pesos 78/100 M.N.) mismos que se toman de la misma partida en lo correspondiente del 2021.

Se autoriza el incremento del subsidio del DIF por la cantidad de \$-1,000,000.00.

Se autoriza el incremento de dotación de gasolina a los diferentes departamentos del H. Ayuntamiento de Coquimatlán quedando de la siguiente manera:

	DEPARTAMENTO	IMPORTE
1	CABILDO	25,200.00
2	PRESIDENCIA	8,000.00
3	JURIDICO	3,000.00
4	SECRETARIA	3,000.00

"H. AYUNTAMIENTO COQUIMATLÁN, COLIMA"

Reforma S/M v Jesús Alcaraz. Coquimatlán, Col. Tel: 32 3 03 33 v 32 307 48. C.Postal 28400.



# COQUIMATLÁN

## TESORERIA

5	REGISTRO CIVIL	500.00
6	TURISMO	500.00
7	TESORERIA	2,000.00
8	INGRESOS	3,000.00
9	CATASTRO	2,500.00
10	EGRESOS	1,000.00
11	OFICIALIA MAYOR	10,000.00
12	CONTRALORIA	500.00
13	COMUNICACION SOCIAL	500.00
14	DESARROLLO MUNICIPAL	500.00
15	PLANEACION	1,000.00
16	SEGURIDAD PUBLICA Y VIALIDAD	95,000.00
17	PROTECCION CIVIL	8,500.00
18	CULTURA	1,000.00
19	DEPORTES	500.00
20	OBRAS PUBLICAS	6,000.00
21	SERVICIOS PUBLICOS	90,000.00

Con base en los antecedentes y con la revisión de los reportes contables, así como con los considerandos referidos se estima viable dictaminar procedente, la propuesta de Acuerdo al siguiente:

### ACUERDO:

UNICO: Con fundamento en el artículo 45, fracción IV, inciso a) y j) de la Ley del Municipio Libre del Estado de Colima y los artículos 8 en sus fracciones IV, V y VI, 24 y 25 de la Ley de Presupuesto, Contabilidad y Gasto Público Municipal es de autorizarse y SE AUTORIZA EL DICTAMEN DE TRANSFERENCIAS Y/O AMPLIACIONES Y DISMINUCIONES DE LAS PARTIDAS PRESUPUESTALES ORIGINALMENTE AUTORIZADAS AL PRESUPUESTO DE EGRESOS AL MES DE MARZO 2020.

Dado en el recinto oficial, el día 10 de marzo del año 2021 dos mil veintiún.

Atentamente

Sufragio Efectivo. No Reelección

Por la Comisión de Hacienda Municipal

LIC. LEONOR ALCARAZ MANZO

Presidente

T.A. HORMISDAS ESCAMILLA ALCARAZ

Secretario

MTRA. ELMA LUXIOLA JIMENEZ ZAMORA

Secretario

LIC. DANIEL FLORES ORTEGA

Secretario

C. ENF. MA. TERESA GUERRERO PADILLA

Secretario

"2021. Griselda Álvarez Ponce de León"

"H. AYUNTAMIENTO COQUIMATLÁN, COLIMA"

Reforma S/N v Jesús Alcaraz. Coquimatlán, Col.. Tel: 32 3 03 33 v 32 307 48. C. Postal 28400.

AYUNTAMIENTO CONSTITUCIONAL  
DE COQUIMATLÁN, COL.  
2018-2021

SECRETARÍA




# H. Ayuntamiento de Coquimatlán Administración 2018-2021



COQUIMATLÁN

H. Ayuntamiento 2018-2021



**Estado De Actividades**

“2021, Año de Griselda Álvarez Ponce De León”



MUNICIPIO DE COQUIMATLAN, COL.  
Sistema Integral de Contabilidad Gubernamental  
**ESTADO DE ACTIVIDADES**  
DEL 1 DE FEBRERO AL 28 DE FEBRERO DE 2021

Descripción de la Cuenta	Importe
<b>INGRESOS Y OTROS BENEFICIOS</b>	
<b>INGRESOS DE GESTIÓN</b>	3,634,096.89
<i>IMPUESTOS</i>	
IMPUESTOS SOBRE EL PATRIMONIO	712,706.84
IMPUESTOS SOBRE LA PRODUCCIÓN, EL CONSUMO Y LAS TRANSACCIONES	25,598.62
ACCESORIOS DE IMPUESTOS	32,409.97
<i>DERECHOS</i>	
DERECHOS POR EL USO, GOCE, APROVECHAMIENTO O EXPLOTACIÓN DE BIENES DE DOMINIO PÚBLICO	6,212.53
DERECHOS POR PRESTACIÓN DE SERVICIOS	237,704.37
OTROS DERECHOS	533,598.71
<i>PRODUCTOS</i>	
PRODUCTOS	9,131.91
<i>APROVECHAMIENTOS</i>	
MULTAS	71,278.70
INDEMNIZACIONES	5,455.24
OTROS APROVECHAMIENTOS	2,000,000.00
<b>PARTICIPACIONES, APORTACIONES, CONVENIOS, INCENTIVOS DERIVADOS DE LA COLABORACIÓN FISCAL, FONDOS DISTINTOS DE APORTACIONES, TRANSFERENCIAS, ASIGNACIONES, SUBSIDIOS Y SUBVENCIONES, Y PENSIONES Y JUBILACIONES</b>	10,562,894.29
<i>PARTICIPACIONES, APORTACIONES, CONVENIOS, INCENTIVOS DERIVADOS DE LA COLABORACIÓN FISCAL Y FONDOS DISTINTOS DE APORTACIONES</i>	
PARTICIPACIONES	6,667,255.29
APORTACIONES	3,895,639.00
<b>TOTAL DE INGRESOS Y OTROS BENEFICIOS</b>	<b>14,196,991.18</b>
<b>GASTOS Y OTRAS PÉRDIDAS</b>	
<b>GASTOS DE FUNCIONAMIENTO</b>	4,495,148.89
<i>SERVICIOS PERSONALES</i>	
REMUNERACIONES AL PERSONAL DE CARÁCTER PERMANENTE	2,166,299.86
REMUNERACIONES ADICIONALES Y ESPECIALES	258,979.31
SEGURIDAD SOCIAL	300,744.07
OTRAS PRESTACIONES SOCIALES Y ECONOMICAS	780,673.89
PAGO DE ESTIMULOS A SERVIDORES PUBLICOS	160,023.40
<i>MATERIALES Y SUMINISTROS</i>	
MATERIALES DE ADMINISTRACION, EMISION DE DOCUMENTOS Y ARTICULOS OFICIALES	63,322.24
MATERIALES Y ARTICULOS DE CONSTRUCCION Y DE REPARACION	893.00
PRODUCTOS QUIMICOS, FARMACEUTICOS Y DE LABORATORIO	8,492.04
COMBUSTIBLES, LUBRICANTES Y ADITIVOS	232,298.51
VESTUARIO, BLANCOS, PRENDAS DE PROTECCION Y ARTICULOS DEPORTIVOS	6,330.00
HERRAMIENTAS, REFACCIONES Y ACCESORIOS MENORES	1,325.40
<i>SERVICIOS GENERALES</i>	
SERVICIOS BÁSICOS	307,799.00
SERVICIOS DE ARRENDAMIENTO	8,750.00
SERVICIOS PROFESIONALES, CIENTÍFICOS Y TÉCNICOS Y OTROS SERVICIOS	3,095.42
SERVICIOS FINANCIEROS, BANCARIOS Y COMERCIALES	2,074.51
SERVICIOS DE INSTALACION, REPARACION, MANTENIMIENTO Y CONSERVACION	147,967.09
SERVICIOS OFICIALES	28,721.80

"BAJO PROTESTA DE DECIR VERDAD DECLARAMOS QUE LOS ESTADOS FINANCIEROS Y SUS NOTAS, SON RAZONABLEMENTE CORRECTOS Y SON REPOSABILIDAD DEL EMISOR"

Fecha: 08/03/2021 03:55:57 p. m.

Pág.: 1



**MUNICIPIO DE COQUIMATLAN, COL.**  
**Sistema Integral de Contabilidad Gubernamental**  
**ESTADO DE ACTIVIDADES**  
**DEL 1 DE FEBRERO AL 28 DE FEBRERO DE 2021**

Descripción de la Cuenta	Importe
OTROS SERVICIOS GENERALES	17,359.35
<b>TRANSFERENCIAS, ASIGNACIONES, SUBSIDIOS Y OTRAS AYUDAS</b>	<b>1,186,033.32</b>
<i>TRANSFERENCIAS AL RESTO DEL SECTOR PUBLICO</i>	
TRANSFERENCIAS A ENTIDADES FEDERATIVAS Y MUNICIPIOS	583,333.33
<i>AYUDAS SOCIALES</i>	
AYUDAS SOCIALES A PERSONAS	43,440.00
AYUDAS SOCIALES A INSTITUCIONES	17,600.00
<i>PENSIONES Y JUBILACIONES</i>	
JUBILACIONES	541,659.99
<b>INTERESES, COMISIONES Y OTROS GASTOS DE LA DEUDA PÚBLICA</b>	<b>35,077.89</b>
<i>INTERESES DE LA DEUDA PUBLICA</i>	
INTERESES DE LA DEUDA PÚBLICA INTERNA	35,077.89
<b>TOTAL DE GASTOS Y OTRAS PÉRDIDAS</b>	<b>5,716,260.10</b>
<b>RESULTADOS DEL EJERCICIO (AHORRO/DESAHORRO)</b>	<b>8,480,731.08</b>

PRESIDENTE MUNICIPAL

**DR. JOSE GUADALUPE BENAVIDES FLORIAN**

AYUNTAMIENTO CONSTITUCIONAL  
 DE COQUIMATLAN, COL.  
 2018-2021  
 PRESIDENCIA

TESORERA MUNICIPAL

**C.P. MA GUADALUPE ADAME GUTIERREZ**

H. AYUNTAMIENTO CONSTITUCIONAL  
 DE COQUIMATLAN, COL.  
 2018-2021  
 TESORERÍA

OFICIAL MAYOR MUNICIPAL

**LTC. OCTAVIO TINTOS TRUJILLO**

H. AYUNTAMIENTO CONSTITUCIONAL  
 DE COQUIMATLAN, COL.  
 2018-2021  
 OFICIALÍA MAYOR



MUNICIPIO DE COQUIMATLAN, COL.  
Sistema Integral de Contabilidad Gubernamental  
**ESTADO DE ACTIVIDADES**  
**DEL 1 DE FEBRERO AL 28 DE FEBRERO DE 2021**

	2021	2020
<b>INGRESOS Y OTROS BENEFICIOS</b>		
<b>INGRESOS DE GESTIÓN</b>	3,634,096.89	1,874,992.90
<i>IMPUESTOS</i>	770,715.43	1,002,161.87
<i>CUOTAS Y APORTACIONES DE SEGURIDAD SOCIAL</i>	0.00	0.00
<i>CONTRIBUCIONES DE MEJORAS</i>	0.00	0.00
<i>DERECHOS</i>	777,515.61	825,447.64
<i>PRODUCTOS</i>	9,131.91	19,050.49
<i>APROVECHAMIENTOS</i>	2,076,733.94	28,332.90
<i>INGRESOS POR VENTA DE BIENES Y PRESTACIÓN DE SERVICIOS</i>	0.00	0.00
<b>PARTICIPACIONES, APORTACIONES, CONVENIOS, INCENTIVOS DERIVADOS DE LA COLABORACIÓN FISCAL, FONDOS DISTINTOS DE APORTACIONES, TRANSFERENCIAS, ASIGNACIONES, SUBSIDIOS Y SUBVENCIONES, Y PENSIONES Y JUBILACIONES</b>	10,562,894.29	8,316,382.05
<i>PARTICIPACIONES, APORTACIONES, CONVENIOS, INCENTIVOS DERIVADOS DE LA COLABORACIÓN FISCAL Y FONDOS DISTINTOS DE APORTACIONES</i>	10,562,894.29	8,316,382.05
<i>TRANSFERENCIAS, ASIGNACIONES, SUBSIDIOS Y SUBVENCIONES, Y PENSIONES Y JUBILACIONES</i>	0.00	0.00
<b>OTROS INGRESOS Y BENEFICIOS</b>	0.00	0.00
<i>INGRESOS FINANCIEROS</i>	0.00	0.00
<i>INCREMENTO POR VARIACIÓN DE INVENTARIOS</i>	0.00	0.00
<i>DISMINUCIÓN DEL EXCESO DE ESTIMACIONES POR PÉRDIDA O DETERIORO U OBSOLESCENCIA</i>	0.00	0.00
<i>DISMINUCIÓN DEL EXCESO DE PROVISIONES</i>	0.00	0.00
<i>OTROS INGRESOS Y BENEFICIOS VARIOS</i>	0.00	0.00
<b>TOTAL DE INGRESOS Y OTROS BENEFICIOS</b>	<b>14,196,991.18</b>	<b>10,191,374.95</b>
<b>GASTOS Y OTRAS PÉRDIDAS</b>		
<b>GASTOS DE FUNCIONAMIENTO</b>	4,495,148.89	4,688,711.50
<i>SERVICIOS PERSONALES</i>	3,666,720.53	3,729,939.24
<i>MATERIALES Y SUMINISTROS</i>	312,661.19	336,857.42
<i>SERVICIOS GENERALES</i>	515,767.17	621,914.84
<i>AYUDAS DIVERSAS</i>	0.00	0.00
<i>ADEFAS</i>	0.00	0.00
<b>TRANSFERENCIAS, ASIGNACIONES, SUBSIDIOS Y OTRAS AYUDAS</b>	1,186,033.32	1,637,237.86
<i>TRANSFERENCIAS INTERNAS Y ASIGNACIONES AL SECTOR PÚBLICO</i>	0.00	0.00
<i>TRANSFERENCIAS AL RESTO DEL SECTOR PÚBLICO</i>	583,333.33	500,000.00
<i>SUBSIDIOS Y SUBVENCIONES</i>	0.00	0.00
<i>AYUDAS SOCIALES</i>	61,040.00	41,800.00
<i>PENSIONES Y JUBILACIONES</i>	541,659.99	1,095,437.86
<i>TRANSFERENCIAS A FIDEICOMISOS, MANDATOS Y CONTRATOS ANALOGOS.</i>	0.00	0.00
<i>TRANSFERENCIAS A LA SEGURIDAD SOCIAL</i>	0.00	0.00
<i>DONATIVOS</i>	0.00	0.00
<i>TRANSFERENCIAS AL EXTERIOR</i>	0.00	0.00
<b>PARTICIPACIONES Y APORTACIONES</b>	0.00	0.00

\*BAJO PROTESTA DE DECIR VERDAD DECLARAMOS QUE LOS ESTADOS FINANCIEROS Y SUS NOTAS, SON RAZONABLEMENTE CORRECTOS Y SON RESPONSABILIDAD DEL EMISOR\*



**MUNICIPIO DE COQUIMATLAN, COL.**  
**Sistema Integral de Contabilidad Gubernamental**  
**ESTADO DE ACTIVIDADES**  
**DEL 1 DE FEBRERO AL 28 DE FEBRERO DE 2021**

	<b>2021</b>	<b>2020</b>
<i>PARTICIPACIONES</i>	0.00	0.00
<i>APORTACIONES</i>	0.00	0.00
<i>CONVENIOS</i>	0.00	0.00
<b>INTERESES, COMISIONES Y OTROS GASTOS DE LA DEUDA PÚBLICA</b>	<b>35,077.89</b>	<b>56,760.87</b>
<i>INTERESES DE LA DEUDA PUBLICA</i>	35,077.89	56,760.87
<i>COMISIONES DE LA DEUDA PUBLICA</i>	0.00	0.00
<i>GASTOS DE LA DEUDA PUBLICA</i>	0.00	0.00
<i>COSTO POR CEBERTURAS</i>	0.00	0.00
<i>APOYOS FINANCIEROS</i>	0.00	0.00
<b>OTROS GASTOS Y PÉRDIDAS EXTRAORDINARIAS</b>	<b>0.00</b>	<b>0.00</b>
<i>ESTIMACIONES, DEPRECIACIONES, DETERIOROS, OBSOLESCENCIA Y AMORTIZACIONES</i>	0.00	0.00
<i>PROVISIONES</i>	0.00	0.00
<i>DISMINUCION DE INVENTARIOS</i>	0.00	0.00
<i>AUMENTO POR INSUFICIENCIA DE ESTIMACIONES POR PÉRDIDA O DETERIORO U OBSOLESCENCIA</i>	0.00	0.00
<i>AUMENTO POR INSUFICIENCIA DE PROVISIONES</i>	0.00	0.00
<i>OTROS GASTOS</i>	0.00	0.00
<b>INVERSION PUBLICA</b>	<b>0.00</b>	<b>0.00</b>
<i>INVERSION PUBLICA NO CAPITALIZABLE</i>	0.00	0.00
<b>TOTAL DE GASTOS Y OTRAS PÉRDIDAS</b>	<b>5,716,260.10</b>	<b>6,382,710.23</b>
<b>RESULTADOS DEL EJERCICIO (AHORRO/DESAHORRO)</b>	<b>8,480,731.08</b>	<b>3,808,664.72</b>

PRESIDENTE MUNICIPAL  
**DR. JOSE GUADALUPE BENAVIDES FLORIAN**

AYUNTAMIENTO CONSTITUCIONAL  
 DE COQUIMATLÁN, COL.  
 2018-2021  
 PRESIDENCIA

TESORERA MUNICIPAL  
**C.P. MA GUADALUPE ADAME GUTIERREZ**

H. AYUNTAMIENTO CONSTITUCIONAL  
 DE COQUIMATLÁN, COL.  
 2018-2021  
 TESORERÍA

OFICIAL MAYOR MUNICIPAL  
**LIC. OCTAVIO TINTOS TRUJILLO**

AYUNTAMIENTO CONSTITUCIONAL  
 DE COQUIMATLÁN, COL.  
 2018-2021  
 OFICIALÍA MAYOR





MUNICIPIO DE COQUIMATLAN, COL.  
Sistema Integral de Contabilidad Gubernamental  
**ESTADO DE ACTIVIDADES**  
DEL 1 DE ENERO AL 28 DE FEBRERO DE 2021

Descripción de la Cuenta	Importe
<b>INGRESOS Y OTROS BENEFICIOS</b>	
<b>INGRESOS DE GESTIÓN</b>	
IMPUESTOS	6,394,698.14
CUOTAS Y APORTACIONES DE SEGURIDAD SOCIAL	2,880,352.91
CONTRIBUCIONES DE MEJORAS	0.00
DERECHOS	0.00
PRODUCTOS	1,315,110.95
APROVECHAMIENTOS	18,506.31
INGRESOS POR VENTA DE BIENES Y PRESTACIÓN DE SERVICIOS	2,180,727.97
	0.00
<b>PARTICIPACIONES, APORTACIONES, CONVENIOS, INCENTIVOS DERIVADOS DE LA COLABORACIÓN FISCAL, FONDOS DISTINTOS DE APORTACIONES, TRANSFERENCIAS, ASIGNACIONES, SUBSIDIOS Y SUBVENCIONES, Y PENSIONES Y JUBILACIONES</b>	15,739,394.92
PARTICIPACIONES, APORTACIONES, CONVENIOS, INCENTIVOS DERIVADOS DE LA COLABORACIÓN FISCAL Y FONDOS DISTINTOS DE APORTACIONES	15,739,394.92
TRANSFERENCIAS, ASIGNACIONES, SUBSIDIOS Y SUBVENCIONES, Y PENSIONES Y JUBILACIONES	0.00
<b>OTROS INGRESOS Y BENEFICIOS</b>	0.00
INGRESOS FINANCIEROS	0.00
INCREMENTO POR VARIACIÓN DE INVENTARIOS	0.00
DISMINUCIÓN DEL EXCESO DE ESTIMACIONES POR PÉRDIDA O DETERIORO U OBSOLESCENCIA	0.00
DISMINUCIÓN DEL EXCESO DE PROVISIONES	0.00
OTROS INGRESOS Y BENEFICIOS VARIOS	0.00
<b>TOTAL DE INGRESOS Y OTROS BENEFICIOS</b>	<b>22,134,093.06</b>
<b>GASTOS Y OTRAS PÉRDIDAS</b>	
<b>GASTOS DE FUNCIONAMIENTO</b>	
SERVICIOS PERSONALES	8,708,059.16
MATERIALES Y SUMINISTROS	7,454,093.61
SERVICIOS GENERALES	561,499.35
AYUDAS DIVERSAS	692,466.20
ADEFAS	0.00
	0.00
<b>TRANSFERENCIAS, ASIGNACIONES, SUBSIDIOS Y OTRAS AYUDAS</b>	2,387,269.26
TRANSFERENCIAS INTERNAS Y ASIGNACIONES AL SECTOR PÚBLICO	0.00
TRANSFERENCIAS AL RESTO DEL SECTOR PUBLICO	1,166,666.66
SUBSIDIOS Y SUBENCIONES	0.00
AYUDAS SOCIALES	0.00
PENSIONES Y JUBILACIONES	90,140.00
TRANSFERENCIAS A FIDEICOMISOS, MANDATOS Y CONTRATOS ANALOGOS.	1,130,462.60
TRANSFERENCIAS A LA SEGURIDAD SOCIAL	0.00
DONATIVOS	0.00
TRANSFERENCIAS AL EXTERIOR	0.00
	0.00
<b>PARTICIPACIONES Y APORTACIONES</b>	0.00
PARTICIPACIONES	0.00
APORTACIONES	0.00

"BAJO PROTESTA DE DECIR VERDAD DECLARAMOS QUE LOS ESTADOS FINANCIEROS Y SUS NOTAS, SON RAZONABLEMENTE CORRECTOS Y SON RESPONSABILIDAD DEL EMISOR"

Fecha: 08/03/2021 03:57:56 p. m.



MUNICIPIO DE COQUIMATLAN, COL.  
 Sistema Integral de Contabilidad Gubernamental  
**ESTADO DE ACTIVIDADES**  
 DEL 1 DE ENERO AL 28 DE FEBRERO DE 2021

Descripción de la Cuenta	Importe
<i>CONVENIOS</i>	0.00
<b>INTERESES, COMISIONES Y OTROS GASTOS DE LA DEUDA PÚBLICA</b>	68,179.26
<i>INTERESES DE LA DEUDA PUBLICA</i>	68,179.26
<i>COMISIONES DE LA DEUDA PUBLICA</i>	0.00
<i>GASTOS DE LA DEUDA PUBLICA</i>	0.00
<i>COSTO POR CEBERTURAS</i>	0.00
<i>APOYOS FINANCIEROS</i>	0.00
<b>OTROS GASTOS Y PÉRDIDAS EXTRAORDINARIAS</b>	0.00
<i>ESTIMACIONES, DEPRECIACIONES, DETERIOROS, OBSOLESCENCIA Y AMORTIZACIONES</i>	0.00
<i>PROVISIONES</i>	0.00
<i>DISMINUCION DE INVENTARIOS</i>	0.00
<i>AUMENTO POR INSUFICIENCIA DE ESTIMACIONES POR PÉRDIDA O DETERIORO U OBSOLESCENCIA</i>	0.00
<i>AUMENTO POR INSUFICIENCIA DE PROVISIONES</i>	0.00
<i>OTROS GASTOS</i>	0.00
<b>INVERSION PUBLICA</b>	0.00
<i>INVERSION PUBLICA NO CAPITALIZABLE</i>	0.00
<b>TOTAL DE GASTOS Y OTRAS PÉRDIDAS</b>	<b>11,163,507.68</b>
<b>RESULTADOS DEL EJERCICIO (AHORRO/DESAHORRO)</b>	<b>10,970,585.38</b>

AYUNTAMIENTO CONSTITUCIONAL  
 DE COQUIMATLAN, COL.  
 2018-2021  
 PRESIDENCIA

PRESIDENTE MUNICIPAL

**DR. JOSE GUADALUPE BENAVIDES FLORIAN**

TESORERA MUNICIPAL

**C.P. MA GUADALUPE ADAME GUTIERREZ**

H. AYUNTAMIENTO CONSTITUCIONAL  
 DE COQUIMATLAN, COL.  
 2018-2021  
 TESORERÍA

OFICIAL MAYOR MUNICIPAL

**LIC. OCTAVIO TINTOS TRUJILLO**

H. AYUNTAMIENTO CONSTITUCIONAL  
 DE COQUIMATLAN, COL.  
 2018-2021  
 OFICIALÍA MAYOR



MUNICIPIO DE COQUIMATLAN, COL.  
Sistema Integral de Contabilidad Gubernamental  
**ESTADO DE ACTIVIDADES**  
DEL 1 DE ENERO AL 28 DE FEBRERO DE 2021

	2021	2020
<b>INGRESOS Y OTROS BENEFICIOS</b>		
<b>INGRESOS DE GESTIÓN</b>	6,394,698.14	4,720,282.13
<i>IMPUESTOS</i>	2,880,352.91	3,203,936.82
<i>CUOTAS Y APORTACIONES DE SEGURIDAD SOCIAL</i>	0.00	0.00
<i>CONTRIBUCIONES DE MEJORAS</i>	0.00	0.00
<i>DERECHOS</i>	1,315,110.95	1,407,467.75
<i>PRODUCTOS</i>	18,506.31	37,207.55
<i>APROVECHAMIENTOS</i>	2,180,727.97	71,670.01
<i>INGRESOS POR VENTA DE BIENES Y PRESTACIÓN DE SERVICIOS</i>	0.00	0.00
<b>PARTICIPACIONES, APORTACIONES, CONVENIOS, INCENTIVOS DERIVADOS DE LA COLABORACIÓN FISCAL, FONDOS DISTINTOS DE APORTACIONES, TRANSFERENCIAS, ASIGNACIONES, SUBSIDIOS Y SUBVENCIONES, Y PENSIONES Y JUBILACIONES</b>	15,739,394.92	13,214,124.03
<i>PARTICIPACIONES, APORTACIONES, CONVENIOS, INCENTIVOS DERIVADOS DE LA COLABORACIÓN FISCAL Y FONDOS DISTINTOS DE APORTACIONES</i>	15,739,394.92	13,214,124.03
<i>TRANSFERENCIAS, ASIGNACIONES, SUBSIDIOS Y SUBVENCIONES, Y PENSIONES Y JUBILACIONES</i>	0.00	0.00
<b>OTROS INGRESOS Y BENEFICIOS</b>	0.00	0.00
<i>INGRESOS FINANCIEROS</i>	0.00	0.00
<i>INCREMENTO POR VARIACIÓN DE INVENTARIOS</i>	0.00	0.00
<i>DISMINUCIÓN DEL EXCESO DE ESTIMACIONES POR PÉRDIDA O DETERIORO U OBSOLESCENCIA</i>	0.00	0.00
<i>DISMINUCIÓN DEL EXCESO DE PROVISIONES</i>	0.00	0.00
<i>OTROS INGRESOS Y BENEFICIOS VARIOS</i>	0.00	0.00
<b>TOTAL DE INGRESOS Y OTROS BENEFICIOS</b>	<b>22,134,093.06</b>	<b>17,934,406.16</b>
<b>GASTOS Y OTRAS PÉRDIDAS</b>		
<b>GASTOS DE FUNCIONAMIENTO</b>	8,708,059.16	10,877,831.35
<i>SERVICIOS PERSONALES</i>	7,454,093.61	8,749,131.13
<i>MATERIALES Y SUMINISTROS</i>	561,499.35	645,790.20
<i>SERVICIOS GENERALES</i>	692,466.20	1,482,910.02
<i>AYUDAS DIVERSAS</i>	0.00	0.00
<i>ADEFAS</i>	0.00	0.00
<b>TRANSFERENCIAS, ASIGNACIONES, SUBSIDIOS Y OTRAS AYUDAS</b>	2,387,269.26	2,157,037.86
<i>TRANSFERENCIAS INTERNAS Y ASIGNACIONES AL SECTOR PÚBLICO</i>	0.00	0.00
<i>TRANSFERENCIAS AL RESTO DEL SECTOR PÚBLICO</i>	1,166,666.66	1,000,000.00
<i>SUBSIDIOS Y SUBVENCIONES</i>	0.00	0.00
<i>AYUDAS SOCIALES</i>	90,140.00	61,600.00
<i>PENSIONES Y JUBILACIONES</i>	1,130,462.60	1,095,437.86
<i>TRANSFERENCIAS A FIDEICOMISOS, MANDATOS Y CONTRATOS ANALOGOS.</i>	0.00	0.00
<i>TRANSFERENCIAS A LA SEGURIDAD SOCIAL</i>	0.00	0.00
<i>DONATIVOS</i>	0.00	0.00
<i>TRANSFERENCIAS AL EXTERIOR</i>	0.00	0.00
<b>PARTICIPACIONES Y APORTACIONES</b>	0.00	0.00

"BAJO PROTESTA DE DECIR VERDAD DECLARAMOS QUE LOS ESTADOS FINANCIEROS Y SUS NOTAS, SON RAZONABLEMENTE CORRECTOS Y SON RESPONSABILIDAD DEL EMISOR"


Fecha: 08/03/2021 03:58:11 p. m.



**MUNICIPIO DE COQUIMATLAN, COL.**  
**Sistema Integral de Contabilidad Gubernamental**  
**ESTADO DE ACTIVIDADES**  
**DEL 1 DE ENERO AL 28 DE FEBRERO DE 2021**

	<b>2021</b>	<b>2020</b>
<i>PARTICIPACIONES</i>	0.00	0.00
<i>APORTACIONES</i>	0.00	0.00
<i>CONVENIOS</i>	0.00	0.00
<b>INTERESES, COMISIONES Y OTROS GASTOS DE LA DEUDA PÚBLICA</b>	<b>68,179.26</b>	<b>119,277.31</b>
<i>INTERESES DE LA DEUDA PUBLICA</i>	68,179.26	119,277.31
<i>COMISIONES DE LA DEUDA PUBLICA</i>	0.00	0.00
<i>GASTOS DE LA DEUDA PUBLICA</i>	0.00	0.00
<i>COSTO POR CEBERTURAS</i>	0.00	0.00
<i>APOYOS FINANCIEROS</i>	0.00	0.00
<b>OTROS GASTOS Y PÉRDIDAS EXTRAORDINARIAS</b>	<b>0.00</b>	<b>0.00</b>
<i>ESTIMACIONES, DEPRECIACIONES, DETERIOROS, OBSOLESCENCIA Y AMORTIZACIONES</i>	0.00	0.00
<i>PROVISIONES</i>	0.00	0.00
<i>DISMINUCION DE INVENTARIOS</i>	0.00	0.00
<i>AUMENTO POR INSUFICIENCIA DE ESTIMACIONES POR PÉRDIDA O DETERIORO U OBSOLESCENCIA</i>	0.00	0.00
<i>AUMENTO POR INSUFICIENCIA DE PROVISIONES</i>	0.00	0.00
<i>OTROS GASTOS</i>	0.00	0.00
<b>INVERSION PUBLICA</b>	<b>0.00</b>	<b>0.00</b>
<i>INVERSION PUBLICA NO CAPITALIZABLE</i>	0.00	0.00
<b>TOTAL DE GASTOS Y OTRAS PÉRDIDAS</b>	<b>11,163,507.68</b>	<b>13,154,146.52</b>

<b>RESULTADOS DEL EJERCICIO (AHORRO/DESAHORRO)</b>	<b>10,970,585.38</b>	<b>4,780,259.64</b>
--	----------------------	---------------------



AYUNTAMIENTO CONSTITUCIONAL  
 DE COQUIMATLAN, COL.  
 2018-2021  
 PRESIDENCIA

PRESIDENTE MUNICIPAL

**DR. JOSE GUADALUPE BENAVIDES FLORIAN**

TESORERA MUNICIPAL

**C.P. MA GUADALUPE ADAME GUTIERREZ**




H. AYUNTAMIENTO CONSTITUCIONAL  
 DE COQUIMATLAN, COL.  
 2018-2021

TESORERÍA

OFICIAL MAYOR MUNICIPAL

**LIC. OCTAVIO TINTOS TRUJILLO**



H. AYUNTAMIENTO CONSTITUCIONAL  
 DE COQUIMATLAN, COL.  
 2018-2021

OFICIALÍA MAYOR



**H. Ayuntamiento de Coquimatlán  
Administración 2018-2021**



**COQUIMATLÁN**

H. AYUNTAMIENTO 2018-2021

	<b>Estado De Situación Financiera</b>

“2021, Año de Griselda Álvarez Ponce De León”



MUNICIPIO DE COQUIMATLAN, COL.  
Sistema Integral de Contabilidad Gubernamental  
ESTADO DE SITUACION FINANCIERA  
AL 28 DE FEBRERO DE 2021

Descripción de la Cuenta	Importe
<b>ACTIVO</b>	
<b>ACTIVO CIRCULANTE</b>	
<i>EFFECTIVO Y EQUIVALENTES</i>	
BANCOS/TESORERIA	25,091,895.28
DEPOSITOS DE FONDOS DE TERCEROS EN GARANTÍA Y/O ADMINISTRACIÓN	11,990.50
<i>DERECHOS A RECIBIR EFFECTIVO O EQUIVALENTES</i>	
CUENTAS POR COBRAR A CORTO PLAZO	1,199,450.47
DEUDORES DIVERSOS POR COBRAR A CORTO PLAZO	851,445.57
INGRESOS POR RECUPERAR A CORTO PLAZO	1,000,000.00
DEUDORES POR ANTICIPOS DE TESORERIA A CORTO PLAZO	18,722.85
PRESTAMOS OTORGADOS A CORTO PLAZO	15,833,727.74
<i>DERECHOS A RECIBIR BIENES O SERVICIOS</i>	
ANTICIPO A PROVEEDORES POR ADQUISICIÓN DE BIENES Y PRESTACIÓN DE SERVICIOS A CORTO PLAZO	1,598,685.76
ANTICIPO A CONTRATISTAS POR OBRAS PÚBLICAS A CORTO PLAZO	541,702.13
<b>TOTAL DE ACTIVOS CIRCULANTES</b>	<b>46,147,620.30</b>
<b>ACTIVO NO CIRCULANTE</b>	
<i>BIENES INMUEBLES, INFRAESTRUCTURA Y CONSTRUCCIONES EN PROCESO</i>	
VIVIENDAS	6,474,064.26
EDIFICIOS NO HABITACIONALES	9,400,012.23
CONSTRUCCIONES EN PROCESO EN BIENES DE DOMINIO PÚBLICO	119,105,926.12
CONSTRUCCIONES EN PROCESO EN BIENES PROPIOS	14,190,162.21
<i>BIENES MUEBLES</i>	
MOBILIARIO Y EQUIPO DE ADMINISTRACIÓN	13,280,067.67
MOBILIARIO Y EQUIPO EDUCACIONAL Y RECREATIVO	963,788.00
EQUIPO DE DEFENSA Y SEGURIDAD	1,306,789.46
<i>ACTIVOS DIFERIDOS</i>	
ESTUDIOS, FORMULACIÓN Y EVALUACIÓN DE PROYECTOS	699,254.88
<b>TOTAL DE ACTIVOS NO CIRCULANTES</b>	<b>165,420,064.83</b>
<b>TOTAL DEL ACTIVO</b>	<b>211,567,685.13</b>
<b>PASIVO</b>	
<b>PASIVO CIRCULANTE</b>	
<i>CUENTAS POR PAGAR A CORTO PLAZO</i>	
SERVICIOS PERSONALES POR PAGAR A CORTO PLAZO	9,569,213.81
PROVEEDORES POR PAGAR A CORTO PLAZO	-65,545.23
CONTRATISTAS POR OBRAS PÚBLICAS POR PAGAR A CORTO PLAZO	2,032,631.85
TRANSFERENCIAS OTORGADAS POR PAGAR A CORTO PLAZO	322,470.83
RETENCIONES Y CONTRIBUCIONES POR PAGAR A CORTO PLAZO	23,222,690.02
DEVOLUCIONES DE LA LEY DE INGRESO POR PAGAR A CORTO PLAZO	-1,038.86
OTRAS CUENTAS POR PAGAR A CORTO PLAZO	6,548,819.19
<i>DOCUMENTOS POR PAGAR A CORTO PLAZO</i>	
OTROS DOCUMENTOS POR PAGAR A CORTO PLAZO	74,274.31
<i>PORCIÓN A CORTO PLAZO DE LA DEUDA PÚBLICA A LARGO PLAZO</i>	
PORCIÓN A CORTO PLAZO DE LA DEUDA PÚBLICA INTERNA	7,713,501.24
<i>FONDOS Y BIENES DE TERCEROS EN GARANTÍA Y/O ADMINISTRACIÓN A CORTO PLAZO</i>	
FONDOS EN GARANTÍA A CORTO PLAZO	67,319.34
<i>OTROS PASIVOS A CORTO PLAZO</i>	

"BAJO PROTESTA DE DECIR VERDAD DECLARAMOS QUE LOS ESTADOS FINANCIEROS Y SUS NOTAS, SON RAZONABLEMENTE CORRECTOS Y SON RESPONSABILIDAD DEL EMISOR"

Fecha: 08/03/2021 04:01:18 p. m.

Pág.: 1



**MUNICIPIO DE COQUIMATLAN, COL.**  
**Sistema Integral de Contabilidad Gubernamental**  
**ESTADO DE SITUACION FINANCIERA**  
**AL 28 DE FEBRERO DE 2021**

Descripción de la Cuenta	Importe
INGRESOS POR CLASIFICAR	97,085.12
<b>TOTAL DE PASIVOS CIRCULANTES</b>	<b>49,581,421.62</b>
<b>PASIVO NO CIRCULANTE</b>	
<i>DEUDA PÚBLICA A LARGO PLAZO</i>	
PRÉSTAMOS DE LA DEUDA INTERNA POR PAGAR A LARGO PLAZO	7,737,097.67
<b>TOTAL DE PASIVOS NO CIRCULANTES</b>	<b>7,737,097.67</b>
<b>TOTAL DEL PASIVO</b>	<b>57,318,519.29</b>
<b>HACIENDA PUBLICA/ PATRIMONIO</b>	
<b>HACIENDA PUBLICA/ PATRIMONIO GENERADO</b>	
<i>RESULTADOS DEL EJERCICIO (AHORRO/DESAHORRO)</i>	154,249,165.84
<i>RESULTADOS DE EJERCICIOS ANTERIORES</i>	10,970,585.38
<i>RESERVAS</i>	130,300,410.13
	12,978,170.33
<b>TOTAL HACIENDA PUBLICA/ PATRIMONIO</b>	<b>154,249,165.84</b>
<b>TOTAL DEL PASIVO Y HACIENDA PUBLICA/ PATRIMONIO</b>	<b>211,567,685.13</b>

PRESIDENTE MUNICIPAL

**DR. JOSE GUADALUPE BENAVIDES FLORIAN**

AYUNTAMIENTO CONSTITUCIONAL  
 DE COQUIMATLÁN, COL.  
 2018-2021  
 PRESIDENCIA

TESORERA MUNICIPAL

**C.P. MA GUADALUPE ADAME GUTIERREZ**

TESORERÍA

H. AYUNTAMIENTO CONSTITUCIONAL  
 DE COQUIMATLÁN, COL.  
 2018-2021

OFICIAL MAYOR MUNICIPAL

**LIC. OCTAVIO TINTOS TRUJILLO**

OFICIALÍA MAYOR

H. AYUNTAMIENTO CONSTITUCIONAL  
 DE COQUIMATLÁN, COL.  
 2018-2021



MUNICIPIO DE COQUIMATLAN, COL.  
Sistema Integral de Contabilidad Gubernamental  
ESTADO DE SITUACION FINANCIERA  
AL 28 DE FEBRERO DE 2021

	2021	2020
<b>ACTIVO</b>		
<b>ACTIVO CIRCULANTE</b>		
EFFECTIVO Y EQUIVALENTES	25,103,885.78	16,391,630.72
DERECHOS A RECIBIR EFFECTIVO O EQUIVALENTES	18,903,346.63	19,991,978.61
DERECHOS A RECIBIR BIENES O SERVICIOS	2,140,387.89	2,140,387.89
INVENTARIOS	0.00	0.00
ALMACÉN	0.00	0.00
ESTIMACIÓN POR PÉRDIDAS O DETERIORO DE ACTIVOS CIRCULANTES	0.00	0.00
OTROS ACTIVOS CIRCULANTES	0.00	0.00
<b>TOTAL DE ACTIVOS CIRCULANTES</b>	<b>46,147,620.30</b>	<b>38,523,997.22</b>
<b>ACTIVO NO CIRCULANTE</b>		
INVERSIONES FINANCIERAS A LARGO PLAZO	0.00	0.00
DERECHOS A RECIBIR EFFECTIVO O EQUIVALENTES A LARGO PLAZO	0.00	0.00
BIENES INMUEBLES, INFRAESTRUCTURA Y CONSTRUCCIONES EN PROCESO	149,170,164.82	132,954,012.84
BIENES MUEBLES	15,550,645.13	14,074,294.90
ACTIVOS INTANGIBLES	0.00	0.00
DEPRECIACIONES, DETERIORO Y AMORTIZACIONES ACUMULADAS DE BIENES	0.00	0.00
ACTIVOS DIFERIDOS	699,254.88	699,254.88
ESTIMACIÓN POR PÉRDIDAS O DETERIORO DE ACTIVOS NO CIRCULANTES	0.00	0.00
OTROS ACTIVOS NO CIRCULANTES	0.00	0.00
<b>TOTAL DE ACTIVOS NO CIRCULANTES</b>	<b>165,420,064.83</b>	<b>147,727,562.62</b>
<b>TOTAL DEL ACTIVO</b>	<b>211,567,685.13</b>	<b>186,251,559.84</b>
<b>PASIVO</b>		
<b>PASIVO CIRCULANTE</b>		
CUENTAS POR PAGAR A CORTO PLAZO	41,629,241.61	41,581,904.03
DOCUMENTOS POR PAGAR A CORTO PLAZO	74,274.31	74,274.31
PORCIÓN A CORTO PLAZO DE LA DEUDA PÚBLICA A LARGO PLAZO	7,713,501.24	12,535,806.91
TÍTULOS Y VALORES A CORTO PLAZO	0.00	0.00
PASIVOS DIFERIDOS A CORTO PLAZO	0.00	0.00
FONDOS Y BIENES DE TERCEROS EN GARANTÍA Y/O ADMINISTRACIÓN A CORTO PLAZO	67,319.34	67,319.34
PROVISIONES A CORTO PLAZO	0.00	0.00
OTROS PASIVOS A CORTO PLAZO	97,085.12	97,085.12
<b>TOTAL DE PASIVOS CIRCULANTES</b>	<b>49,581,421.62</b>	<b>54,356,389.71</b>
<b>PASIVO NO CIRCULANTE</b>		
CUENTAS POR PAGAR A LARGO PLAZO	0.00	0.00
DOCUMENTOS POR PAGAR A LARGO PLAZO	0.00	0.00
DEUDA PÚBLICA A LARGO PLAZO	7,737,097.67	6,866,097.19
PASIVOS DIFERIDOS A LARGO PLAZO	0.00	0.00
FONDOS Y BIENES DE TERCEROS EN GARANTÍA Y/O ADMINISTRACIÓN A LARGO PLAZO	0.00	0.00
PROVISIONES A LARGO PLAZO	0.00	0.00
<b>TOTAL DE PASIVOS NO CIRCULANTES</b>	<b>7,737,097.67</b>	<b>6,866,097.19</b>
<b>TOTAL DEL PASIVO</b>	<b>57,318,519.29</b>	<b>61,222,486.90</b>

"BAJO PROTESTA DE DECIR VERDAD DECLARAMOS QUE LOS ESTADOS FINANCIEROS Y SUS NOTAS, SON RAZONABLEMENTE CORRECTOS Y SON RESPONSABILIDAD DEL EMISOR"


Fecha: 08/03/2021 04:01:31 p. m.





MUNICIPIO DE COQUIMATLAN, COL.  
Sistema Integral de Contabilidad Gubernamental  
**ESTADO DE SITUACION FINANCIERA**  
AL 28 DE FEBRERO DE 2021

	2021	2020
<b>HACIENDA PUBLICA/ PATRIMONIO</b>		
<b>HACIENDA PUBLICA/ PATRIMONIO CONTRIBUIDO</b>	0.00	0.00
APORTACIONES	0.00	0.00
DONACIONES DE CAPITAL	0.00	0.00
ACTUALIZACIÓN DE LA HACIENDA PÚBLICA/ PATRIMONIO	0.00	0.00
<b>HACIENDA PUBLICA/ PATRIMONIO GENERADO</b>	154,249,165.84	125,029,072.94
RESULTADOS DEL EJERCICIO (AHORRO/DESAHORRO)	10,970,585.38	4,780,259.64
RESULTADOS DE EJERCICIOS ANTERIORES	130,300,410.13	107,974,308.79
REVALÚOS	0.00	0.00
RESERVAS	12,978,170.33	12,274,504.51
RECTIFICACIONES DE RESULTADOS DE EJERCICIOS ANTERIORES	0.00	0.00
<b>EXCESO O INSUFICIENCIA EN LA ACTUALIZACION DE LA HACIENDA PUBLICA/ PATRIMONIO</b>	0.00	0.00
RESULTADO POR POSICIÓN MONETARIA	0.00	0.00
RESULTADO POR TENENCIA DE ACTIVOS NO MONETARIOS	0.00	0.00
<b>TOTAL HACIENDA PUBLICA/ PATRIMONIO</b>	<b>154,249,165.84</b>	<b>125,029,072.94</b>
<b>TOTAL DEL PASIVO Y HACIENDA PUBLICA/ PATRIMONIO</b>	<b>211,567,685.13</b>	<b>186,251,559.84</b>



PRESIDENTE MUNICIPAL

**DR. JOSE GUADALUPE BENAVIDES FLORIAN**

AYUNTAMIENTO CONSTITUCIONAL  
DE COQUIMATLAN, COL.  
2018-2021  
PRESIDENCIA

TESORERA MUNICIPAL


**C.P. MA GUADALUPE ADAME GUTIERREZ**



H. AYUNTAMIENTO CONSTITUCIONAL  
DE COQUIMATLAN, COL.  
2018-2021  
TESORERÍA

OFICIAL MAYOR MUNICIPAL

**LIC. OCTAVIO TINTOS TRUJILLO**



AYUNTAMIENTO CONSTITUCIONAL  
DE COQUIMATLAN, COL.  
2018-2021  
OFICIALÍA MAYOR



**H. Ayuntamiento de Coquimatlán  
Administración 2018-2021**



**COQUIMATLÁN**

H. AYUNTAMIENTO 2018-2021

	<b>Estado de Cambios de Situación Financiera</b>

“2021, Año de Griselda Álvarez Ponce De León”



MUNICIPIO DE COQUIMATLAN, COL.  
Sistema Integral de Contabilidad Gubernamental  
**ESTADO DE CAMBIOS EN LA SITUACION FINANCIERA**  
1 DE ENERO AL 28 DE FEBRERO DE 2021

Descripción de la Cuenta	Origen	Aplicación
<b>ACTIVO</b>	<b>248,539.14</b>	<b>5,081,315.60</b>
<b>ACTIVO CIRCULANTE</b>	248,539.14	5,066,351.60
<i>EFECTIVO Y EQUIVALENTES</i>		
BANCOS/ TESORERIA	0.00	5,057,389.60
<i>DERECHOS A RECIBIR EFECTIVO O EQUIVALENTES</i>		
CUENTAS POR COBRAR A CORTO PLAZO	9,769.96	0.00
DEUDORES POR ANTICIPOS DE TESORERIA A CORTO PLAZO	0.00	8,962.00
PRESTAMOS OTORGADOS A CORTO PLAZO	238,769.18	0.00
<b>ACTIVO NO CIRCULANTE</b>	0.00	14,964.00
<i>BIENES MUEBLES</i>		
EQUIPO DE DEFENSA Y SEGURIDAD	0.00	14,964.00
<b>PASIVO</b>	<b>11,655.67</b>	<b>6,149,464.59</b>
<b>PASIVO CIRCULANTE</b>	11,655.67	6,149,464.59
<i>CUENTAS POR PAGAR A CORTO PLAZO</i>		
SERVICIOS PERSONALES POR PAGAR A CORTO PLAZO	0.00	548,472.24
PROVEEDORES POR PAGAR A CORTO PLAZO	11,655.67	0.00
CONTRATISTAS POR OBRAS PÚBLICAS POR PAGAR A CORTO PLAZO	0.00	4,768,218.37
TRANSFERENCIAS OTORGADAS POR PAGAR A CORTO PLAZO	0.00	263,545.46
RETENCIONES Y CONTRIBUCIONES POR PAGAR A CORTO PLAZO	0.00	213,605.81
OTRAS CUENTAS POR PAGAR A CORTO PLAZO	0.00	242,115.72
<i>PORCIÓN A CORTO PLAZO DE LA DEUDA PÚBLICA A LARGO PLAZO</i>		
PORCIÓN A CORTO PLAZO DE LA DEUDA PÚBLICA INTERNA	0.00	113,506.99
<b>HACIENDA PUBLICA/ PATRIMONIO</b>	<b>10,970,585.38</b>	<b>0.00</b>
<b>HACIENDA PUBLICA/ PATRIMONIO GENERADO</b>	10,970,585.38	0.00
<i>RESULTADOS DEL EJERCICIO (AHORRO/DESAHORRO)</i>	10,970,585.38	0.00



MUNICIPIO DE COQUIMATLAN, COL.  
Sistema Integral de Contabilidad Gubernamental  
**ESTADO DE CAMBIOS EN LA SITUACION FINANCIERA**  
**1 DE ENERO AL 28 DE FEBRERO DE 2021**

	Origen	Aplicación
<b>ACTIVO</b>	<b>239,577.14</b>	<b>5,072,353.60</b>
<b>ACTIVO CIRCULANTE</b>	239,577.14	5,057,389.60
<i>EFFECTIVO Y EQUIVALENTES</i>	0.00	5,057,389.60
<i>DERECHOS A RECIBIR EFECTIVO O EQUIVALENTES</i>	239,577.14	0.00
<i>DERECHOS A RECIBIR BIENES O SERVICIOS</i>	0.00	0.00
<i>INVENTARIOS</i>	0.00	0.00
<i>ALMACÉN</i>	0.00	0.00
<i>ESTIMACIÓN POR PÉRDIDAS O DETERIORO DE ACTIVOS CIRCULANTES</i>	0.00	0.00
<i>OTROS ACTIVOS CIRCULANTES</i>	0.00	0.00
<b>ACTIVO NO CIRCULANTE</b>	0.00	14,964.00
<i>INVERSIONES FINANCIERAS A LARGO PLAZO</i>	0.00	0.00
<i>DERECHOS A RECIBIR EFECTIVO O EQUIVALENTES A LARGO PLAZO</i>	0.00	0.00
<i>BIENES INMUEBLES, INFRAESTRUCTURA Y CONSTRUCCIONES EN PROCESO</i>	0.00	0.00
<i>BIENES MUEBLES</i>	0.00	14,964.00
<i>ACTIVOS INTANGIBLES</i>	0.00	0.00
<i>DEPRECIACIONES, DETERIORO Y AMORTIZACIONES ACUMULADAS DE BIENES</i>	0.00	0.00
<i>ACTIVOS DIFERIDOS</i>	0.00	0.00
<i>ESTIMACIÓN POR PÉRDIDAS O DETERIORO DE ACTIVOS NO CIRCULANTES</i>	0.00	0.00
<i>OTROS ACTIVOS NO CIRCULANTES</i>	0.00	0.00
<b>PASIVO</b>	<b>0.00</b>	<b>6,137,808.92</b>
<b>PASIVO CIRCULANTE</b>	0.00	6,137,808.92
<i>CUENTAS POR PAGAR A CORTO PLAZO</i>	0.00	6,024,301.93
<i>DOCUMENTOS POR PAGAR A CORTO PLAZO</i>	0.00	0.00
<i>PORCIÓN A CORTO PLAZO DE LA DEUDA PÚBLICA A LARGO PLAZO</i>	0.00	113,506.99
<i>TÍTULOS Y VALORES A CORTO PLAZO</i>	0.00	0.00
<i>PASIVOS DIFERIDOS A CORTO PLAZO</i>	0.00	0.00
<i>FONDOS Y BIENES DE TERCEROS EN GARANTÍA Y/O ADMINISTRACIÓN A CORTO PLAZO</i>	0.00	0.00
<i>PROVISIONES A CORTO PLAZO</i>	0.00	0.00
<i>OTROS PASIVOS A CORTO PLAZO</i>	0.00	0.00
<b>PASIVO NO CIRCULANTE</b>	0.00	0.00
<i>CUENTAS POR PAGAR A LARGO PLAZO</i>	0.00	0.00
<i>DOCUMENTOS POR PAGAR A LARGO PLAZO</i>	0.00	0.00
<i>DEUDA PÚBLICA A LARGO PLAZO</i>	0.00	0.00
<i>PASIVOS DIFERIDOS A LARGO PLAZO</i>	0.00	0.00
<i>FONDOS Y BIENES DE TERCEROS EN GARANTÍA Y/O ADMINISTRACIÓN A LARGO PLAZO</i>	0.00	0.00
<i>PROVISIONES A LARGO PLAZO</i>	0.00	0.00
<b>HACIENDA PUBLICA/ PATRIMONIO</b>	<b>10,970,585.38</b>	<b>0.00</b>
<b>HACIENDA PUBLICA/ PATRIMONIO CONTRIBUIDO</b>	0.00	0.00
<i>APORTACIONES</i>	0.00	0.00
<i>DONACIONES DE CAPITAL</i>	0.00	0.00
<i>ACTUALIZACIÓN DE LA HACIENDA PÚBLICA/ PATRIMONIO</i>	0.00	0.00



MUNICIPIO DE COQUIMATLAN, COL.  
Sistema Integral de Contabilidad Gubernamental  
**ESTADO DE CAMBIOS EN LA SITUACION FINANCIERA**  
**1 DE ENERO AL 28 DE FEBRERO DE 2021**

	<b>Origen</b>	<b>Aplicación</b>
<b>HACIENDA PUBLICA/ PATRIMONIO GENERADO</b>	10,970,585.38	0.00
<i>RESULTADOS DEL EJERCICIO (AHORRO/DESAHORRO)</i>	10,970,585.38	0.00
<i>RESULTADOS DE EJERCICIOS ANTERIORES</i>	0.00	0.00
<i>REVALÚOS</i>	0.00	0.00
<i>RESERVAS</i>	0.00	0.00
<i>RECTIFICACIONES DE RESULTADOS DE EJERCICIOS ANTERIORES</i>	0.00	0.00
<b>EXCESO O INSUFICIENCIA EN LA ACTUALIZACION DE LA HACIENDA PUBLICA/ PATRIMONIO</b>	0.00	0.00
<i>RESULTADO POR POSICIÓN MONETARIA</i>	0.00	0.00
<i>RESULTADO POR TENENCIA DE ACTIVOS NO MONETARIOS</i>	0.00	0.00



**H. Ayuntamiento de Coquimatlán**  
**Administración 2018-2021**




**COQUIMATLÁN**

H. AYUNTAMIENTO 2018-2021

	<b>Estado analítico del activo</b>


“2021, Año de Griselda Álvarez Ponce De León”



MUNICIPIO DE COQUIMATLAN, COL.  
Sistema Integral de Contabilidad Gubernamental  
ESTADO ANALITICO DEL ACTIVO  
DEL 1 DE FEBRERO AL 28 DE FEBRERO DE 2021

Descripción de la Cuenta	Saldo Inicial	Cargos del Periodo	Abonos del Periodo	Saldo Final	Variación del Periodo
<b>ACTIVO</b>					
<b>ACTIVO CIRCULANTE</b>					
<b>EFFECTIVO Y EQUIVALENTES</b>	<b>40,349,315.32</b>	<b>16,343,023.25</b>	<b>10,544,718.27</b>	<b>46,147,620.30</b>	<b>5,798,304.98</b>
BANCOS/TESORERIA	19,189,615.62	16,295,512.84	10,381,242.68	25,103,885.78	5,914,270.16
DEPOSITOS DE FONDOS DE TERCEROS EN GARANTÍA Y/O ADMINISTRACIÓN	19,177,625.12	16,295,512.84	10,381,242.68	25,091,895.28	5,914,270.16
	11,990.50	0.00	0.00	11,990.50	0.00
<b>DERECHOS A RECIBIR EFFECTIVO O EQUIVALENTES</b>	<b>19,019,311.81</b>	<b>47,510.41</b>	<b>163,475.59</b>	<b>18,903,346.63</b>	<b>-115,965.18</b>
CUENTAS POR COBRAR A CORTO PLAZO	1,204,920.47	32,700.00	38,170.00	1,199,450.47	-5,470.00
DEUDORES DIVERSOS POR COBRAR A CORTO PLAZO	851,445.57	0.00	0.00	851,445.57	0.00
INGRESOS POR RECUPERAR A CORTO PLAZO	1,000,000.00	0.00	0.00	1,000,000.00	0.00
DEUDORES POR ANTICIPOS DE TESORERIA A CORTO PLAZO	18,448.85	14,810.41	14,536.41	18,722.85	274.00
PRESTAMOS OTORGADOS A CORTO PLAZO	15,944,496.92	0.00	110,769.18	15,833,727.74	-110,769.18
<b>DERECHOS A RECIBIR BIENES O SERVICIOS</b>	<b>2,140,387.89</b>	<b>0.00</b>	<b>0.00</b>	<b>2,140,387.89</b>	<b>0.00</b>
ANTICIPO A PROVEEDORES POR ADQUISICIÓN DE BIENES Y PRESTACIÓN DE SERVICIOS A CORTO PLAZO	1,598,685.76	0.00	0.00	1,598,685.76	0.00
ANTICIPO A CONTRATISTAS POR OBRAS PÚBLICAS A CORTO PLAZO	541,702.13	0.00	0.00	541,702.13	0.00
<b>ACTIVO NO CIRCULANTE</b>	<b>165,405,100.83</b>	<b>14,964.00</b>	<b>0.00</b>	<b>165,420,064.83</b>	<b>14,964.00</b>
<b>BIENES INMUEBLES, INFRAESTRUCTURA Y CONSTRUCCIONES EN PROCESO</b>	<b>149,170,164.82</b>	<b>0.00</b>	<b>0.00</b>	<b>149,170,164.82</b>	<b>0.00</b>
VIVIENDAS	6,474,064.26	0.00	0.00	6,474,064.26	0.00
EDIFICIOS NO HABITACIONALES	9,400,012.23	0.00	0.00	9,400,012.23	0.00
CONSTRUCCIONES EN PROCESO EN BIENES DE DOMINIO PÚBLICO	119,105,926.12	0.00	0.00	119,105,926.12	0.00
CONSTRUCCIONES EN PROCESO EN BIENES PROPIOS	14,190,162.21	0.00	0.00	14,190,162.21	0.00
<b>BIENES MUEBLES</b>	<b>15,535,681.13</b>	<b>14,964.00</b>	<b>0.00</b>	<b>15,550,645.13</b>	<b>14,964.00</b>
MOBILIARIO Y EQUIPO DE ADMINISTRACIÓN	13,280,067.67	0.00	0.00	13,280,067.67	0.00
MOBILIARIO Y EQUIPO EDUCACIONAL Y RECREATIVO	963,788.00	0.00	0.00	963,788.00	0.00
EQUIPO DE DEFENSA Y SEGURIDAD	1,291,825.46	14,964.00	0.00	1,306,789.46	14,964.00
<b>ACTIVOS DIFERIDOS</b>	<b>699,254.88</b>	<b>0.00</b>	<b>0.00</b>	<b>699,254.88</b>	<b>0.00</b>
ESTUDIOS, FORMULACIÓN Y EVALUACIÓN DE PROYECTOS	699,254.88	0.00	0.00	699,254.88	0.00
<b>TOTAL:</b>	<b>205,754,416.15</b>	<b>16,357,987.25</b>	<b>10,544,718.27</b>	<b>211,567,685.13</b>	<b>5,813,268.98</b>

"BAJO PROTESTA DE DECIR VERDAD DECLARAMOS QUE LOS ESTADOS FINANCIEROS Y SUS NOTAS, SON RAZONABLEMENTE CORRECTOS Y SON RESPONSABILIDAD DEL EMISOR"



**MUNICIPIO DE COQUIMATLAN, COL.**  
**Sistema Integral de Contabilidad Gubernamental**  
**ESTADO ANALITICO DEL ACTIVO**  
**DEL 1 DE ENERO AL 28 DE FEBRERO DE 2021**

Descripción de la Cuenta	Saldo Inicial	Cargos del Periodo	Abonos del Periodo	Saldo Final	Variación del Periodo
<b>ACTIVO</b>					
<b>ACTIVO CIRCULANTE</b>	<b>41,329,807.84</b>	<b>27,456,079.10</b>	<b>22,638,266.64</b>	<b>46,147,620.30</b>	<b>4,817,812.46</b>
<i>EFFECTIVO Y EQUIVALENTES</i>	<i>20,046,496.18</i>	<i>27,382,476.27</i>	<i>22,325,086.67</i>	<i>25,103,885.78</i>	<i>5,057,389.60</i>
BANCOS/TESORERIA	20,034,505.68	27,382,476.27	22,325,086.67	25,091,895.28	5,057,389.60
DEPOSITOS DE FONDOS DE TERCEROS EN GARANTÍA Y/O ADMINISTRACIÓN	11,990.50	0.00	0.00	11,990.50	0.00
<b>DERECHOS A RECIBIR EFFECTIVO O EQUIVALENTES</b>	<b>19,142,923.77</b>	<b>73,602.83</b>	<b>313,179.97</b>	<b>18,903,346.63</b>	<b>-239,577.14</b>
CUENTAS POR COBRAR A CORTO PLAZO	1,209,220.43	50,104.42	59,874.38	1,199,450.47	-9,769.96
DEUDORES DIVERSOS POR COBRAR A CORTO PLAZO	851,445.57	0.00	0.00	851,445.57	0.00
INGRESOS POR RECUPERAR A CORTO PLAZO	1,000,000.00	0.00	0.00	1,000,000.00	0.00
DEUDORES POR ANTICIPOS DE TESORERIA A CORTO PLAZO	9,760.85	23,498.41	14,536.41	18,722.85	8,962.00
PRESTAMOS OTORGADOS A CORTO PLAZO	16,072,496.92	0.00	238,769.18	15,833,727.74	-238,769.18
<b>DERECHOS A RECIBIR BIENES O SERVICIOS</b>	<b>2,140,387.89</b>	<b>0.00</b>	<b>0.00</b>	<b>2,140,387.89</b>	<b>0.00</b>
ANTICIPO A PROVEEDORES POR ADQUISICIÓN DE BIENES Y PRESTACIÓN DE SERVICIOS A CORTO PLAZO	1,598,685.76	0.00	0.00	1,598,685.76	0.00
ANTICIPO A CONTRATISTAS POR OBRAS PÚBLICAS A CORTO PLAZO	541,702.13	0.00	0.00	541,702.13	0.00
<b>ACTIVO NO CIRCULANTE</b>	<b>165,405,100.83</b>	<b>14,964.00</b>	<b>0.00</b>	<b>165,420,064.83</b>	<b>14,964.00</b>
<i>BIENES INMUEBLES, INFRAESTRUCTURA Y CONSTRUCCIONES EN PROCESO</i>	<i>149,170,164.82</i>	<i>0.00</i>	<i>0.00</i>	<i>149,170,164.82</i>	<i>0.00</i>
VIVIENDAS	6,474,064.26	0.00	0.00	6,474,064.26	0.00
EDIFICIOS NO HABITACIONALES	9,400,012.23	0.00	0.00	9,400,012.23	0.00
CONSTRUCCIONES EN PROCESO EN BIENES DE DOMINIO PÚBLICO	119,105,926.12	0.00	0.00	119,105,926.12	0.00
CONSTRUCCIONES EN PROCESO EN BIENES PROPIOS	14,190,162.21	0.00	0.00	14,190,162.21	0.00
<b>BIENES MUEBLES</b>	<b>15,535,681.13</b>	<b>14,964.00</b>	<b>0.00</b>	<b>15,550,645.13</b>	<b>14,964.00</b>
MOBILIARIO Y EQUIPO DE ADMINISTRACIÓN	13,280,067.67	0.00	0.00	13,280,067.67	0.00
MOBILIARIO Y EQUIPO EDUCACIONAL Y RECREATIVO	963,788.00	0.00	0.00	963,788.00	0.00
EQUIPO DE DEFENSA Y SEGURIDAD	1,291,825.46	14,964.00	0.00	1,306,789.46	14,964.00
<b>ACTIVOS DIFERIDOS</b>	<b>699,254.88</b>	<b>0.00</b>	<b>0.00</b>	<b>699,254.88</b>	<b>0.00</b>
ESTUDIOS, FORMULACIÓN Y EVALUACIÓN DE PROYECTOS	699,254.88	0.00	0.00	699,254.88	0.00
<b>TOTAL:</b>	<b>206,734,908.67</b>	<b>27,471,043.10</b>	<b>22,638,266.64</b>	<b>211,567,685.13</b>	<b>4,832,776.46</b>

"BAJO PROTESTA DE DECIR VERDAD DECLARAMOS QUE LOS ESTADOS FINANCIEROS Y SUS NOTAS, SON RAZONABLEMENTE CORRECTOS Y SON RESPONSABILIDAD DEL EMISOR"





	<b>Estado Analítico de la Deuda y Otros Pasivos</b>

“2021, Año de Griselda Álvarez Ponce De León”




MUNICIPIO DE COQUIMATLAN, COL.  
Sistema Integral de Contabilidad Gubernamental  
**ESTADO ANALITICO DE LA DEUDA Y OTROS PASIVOS**  
DEL 1 DE FEBRERO AL 28 DE FEBRERO DE 2021

Denominación de las Deudas	Moneda de Contratación	Institución o País Acreedor	Saldo Inicial del Periodo	Saldo Final del Periodo
<b>Corto Plazo</b>				
<b>Deuda Interna</b>				
<i>Instituciones de Crédito</i>			0.00	0.00
CREDITO BANOBRAS 7178 8,987,567.93	PESOS	MEXICO	120,548.42	80,521.39
CREDITO BANOBRAS 7211 POR 3,500,000.00	PESOS	MEXICO	48,260.70	31,316.54
<i>Títulos y Valores</i>			0.00	0.00
<i>Arrendamientos Financieros</i>			0.00	0.00
<b>Deuda Externa</b>				
<i>Organismos Financieros Internacionales</i>			0.00	0.00
<i>Deuda Bilateral</i>			0.00	0.00
<i>Títulos y Valores</i>			0.00	0.00
<i>Arrendamientos Financieros</i>			0.00	0.00
<b>Subtotal Corto Plazo</b>			<b>168,809.12</b>	<b>111,837.93</b>
<b>Largo Plazo</b>				
<b>Deuda Interna</b>				
<i>Instituciones de Crédito</i>			0.00	0.00
CREDITO BANOBRAS 7178 8,987,567.93	PESOS	MEXICO	5,505,735.08	5,505,735.08
CREDITO BANOBRAS 7211 POR 3,500,000.00	PESOS	MEXICO	2,231,362.59	2,231,362.59
<i>Títulos y Valores</i>			0.00	0.00
<i>Arrendamientos Financieros</i>			0.00	0.00
<b>Deuda Externa</b>				
<i>Organismos Financieros Internacionales</i>			0.00	0.00
<i>Deuda Bilateral</i>			0.00	0.00
<i>Títulos y Valores</i>			0.00	0.00
<i>Arrendamientos Financieros</i>			0.00	0.00
<b>Subtotal Largo Plazo</b>			<b>7,737,097.67</b>	<b>7,737,097.67</b>
<b>Otros Pasivos</b>			<b>52,080,074.60</b>	<b>49,469,583.69</b>
<b>Total Deuda y Otros Pasivos</b>			<b>59,985,981.39</b>	<b>57,318,519.29</b>




**MUNICIPIO DE COQUIMATLAN, COL.**  
**Sistema Integral de Contabilidad Gubernamental**  
**ESTADO ANALITICO DE LA DEUDA Y OTROS PASIVOS**  
**DEL 1 DE ENERO AL 28 DE FEBRERO DE 2021**

Denominación de las Deudas	Moneda de Contratación	Institución o País Acreedor	Saldo Inicial del Periodo	Saldo Final del Periodo
<b>Corto Plazo</b>				
<b>Deuda Interna</b>				
<i>Instituciones de Crédito</i>			0.00	0.00
CREDITO BANOBRAS 7178 8,987,567.93	PESOS	MEXICO	160,269.43	80,521.39
CREDITO BANOBRAS 7211 POR 3,500,000.00	PESOS	MEXICO	65,075.49	31,316.54
<i>Títulos y Valores</i>			0.00	0.00
<i>Arrendamientos Financieros</i>			0.00	0.00
<b>Deuda Externa</b>				
<i>Organismos Financieros Internacionales</i>			0.00	0.00
<i>Deuda Bilateral</i>			0.00	0.00
<i>Títulos y Valores</i>			0.00	0.00
<i>Arrendamientos Financieros</i>			0.00	0.00
<b>Subtotal Corto Plazo</b>			<b>225,344.92</b>	<b>111,837.93</b>
<b>Largo Plazo</b>				
<b>Deuda Interna</b>				
<i>Instituciones de Crédito</i>			0.00	0.00
CREDITO BANOBRAS 7178 8,987,567.93	PESOS	MEXICO	5,505,735.08	5,505,735.08
CREDITO BANOBRAS 7211 POR 3,500,000.00	PESOS	MEXICO	2,231,362.59	2,231,362.59
<i>Títulos y Valores</i>			0.00	0.00
<i>Arrendamientos Financieros</i>			0.00	0.00
<b>Deuda Externa</b>				
<i>Organismos Financieros Internacionales</i>			0.00	0.00
<i>Deuda Bilateral</i>			0.00	0.00
<i>Títulos y Valores</i>			0.00	0.00
<i>Arrendamientos Financieros</i>			0.00	0.00
<b>Subtotal Largo Plazo</b>			<b>7,737,097.67</b>	<b>7,737,097.67</b>
<b>Otros Pasivos</b>			<b>55,493,885.62</b>	<b>49,469,583.69</b>
<b>Total Deuda y Otros Pasivos</b>			<b>63,456,328.21</b>	<b>57,318,519.29</b>




“2021, Año de Griselda Álvarez Ponce De León”



**MUNICIPIO DE COQUIMATLAN, COL.**  
**Sistema Integral de Contabilidad Gubernamental**  
**ESTADO DE VARIACION EN LA HACIENDA PUBLICA**  
**DEL 1 DE ENERO AL 28 DE FEBRERO DE 2021**

Concepto	Hacienda Pública / Patrimonio Contribuido	Hacienda Pública / Patrimonio Gen. Ej. Ant.	Hacienda Pública / Patrimonio Gen. Ej. Actualización de la Hac. Pública / Patrimonio	Exceso o Insuficiencia en la Actualización de la Hac. Pública / Patrimonio	Total
<b>Hacienda Pública / Patrimonio Contribuido Neto de 2020</b>	<b>0.00</b>				<b>0.00</b>
<i>Aportaciones</i>	<i>0.00</i>				<i>0.00</i>
<i>Donaciones de Capital</i>	<i>0.00</i>				<i>0.00</i>
<i>Actualización de la Hacienda Pública / Patrimonio</i>	<i>0.00</i>				<i>0.00</i>
<b>Hacienda Pública / Patrimonio Generado Neto de 2020</b>		<b>119,722,900.65</b>	<b>23,555,679.81</b>		<b>143,278,580.46</b>
<i>Resultados del Ejercicio (Ahorro/DesAhorro)</i>			<i>23,555,679.81</i>		<i>23,555,679.81</i>
<i>Resultados de Ejercicios Anteriores</i>		<i>106,744,730.32</i>			<i>106,744,730.32</i>
<i>Revalúos</i>		<i>0.00</i>			<i>0.00</i>
<i>Reservas</i>		<i>12,978,170.33</i>			<i>12,978,170.33</i>
<i>Rectificaciones de Resultados de Ejercicios Anteriores</i>		<i>0.00</i>			<i>0.00</i>
<b>Exceso o Insuficiencia en la Actualización de la Hacienda Pública / Patrimonio Neto de 2020</b>				<b>0.00</b>	<b>0.00</b>
<i>Resultados por Posición Monetaria</i>				<i>0.00</i>	<i>0.00</i>
<i>Resultados por Tenencia de Activos no Monetarios</i>				<i>0.00</i>	<i>0.00</i>
<b>Hacienda Pública / Patrimonio Neto Final de 2020</b>	<b>0.00</b>	<b>119,722,900.65</b>	<b>23,555,679.81</b>	<b>0.00</b>	<b>143,278,580.46</b>
<b>Cambios en la Hacienda Pública / Patrimonio Contribuido Neto de 2021</b>	<b>0.00</b>				<b>0.00</b>
<i>Aportaciones</i>	<i>0.00</i>				<i>0.00</i>
<i>Donaciones de Capital</i>	<i>0.00</i>				<i>0.00</i>
<i>Actualización de la Hacienda Pública / Patrimonio</i>	<i>0.00</i>				<i>0.00</i>
<b>Variaciones de la Hacienda Pública / Patrimonio Generado Neto de 2021</b>		<b>0.00</b>	<b>10,970,585.38</b>		<b>10,970,585.38</b>
<i>Resultados del Ejercicio (Ahorro/Desahorro)</i>			<i>10,970,585.38</i>		<i>10,970,585.38</i>
<i>Resultados de Ejercicios Anteriores</i>		<i>0.00</i>			<i>0.00</i>
<i>Revalúos</i>			<i>0.00</i>		<i>0.00</i>
<i>Reservas</i>			<i>0.00</i>		<i>0.00</i>



**MUNICIPIO DE COQUIMATLAN, COL.**  
 Sistema Integral de Contabilidad Gubernamental  
**ESTADO DE VARIACION EN LA HACIENDA PUBLICA**  
**DEL 1 DE ENERO AL 28 DE FEBRERO DE 2021**

Concepto	Hacienda Pública/Patrimonio Contribuido	Hacienda Pública/Patrimonio Gen. Ejer. Ant.	Hacienda Pública/Patrimonio Gen. Ejer.	Exceso o Insuficiencia en la Actualización de la Hac. Pública / Patrimonio	Total
----------	---	---	--	--	-------

<i>Rectificaciones de Resultados de Ejercicios Anteriores</i>		0.00			0.00
<b>Cambios en el Exceso o Insuficiencia en la Actualización de la Hacienda Pública/Patrimonio Neto de 2021</b>				<b>0.00</b>	<b>0.00</b>
<i>Resultado por Posición Monetaria</i>				0.00	0.00
<i>Resultado por Tenencia de Activos no Monetarios</i>				0.00	0.00
<b>Hacienda Pública/Patrimonio Neto Final de 2021</b>	<b>0.00</b>	<b>119,722,900.65</b>	<b>34,526,265.19</b>	<b>0.00</b>	<b>154,249,165.84</b>

TESORERA MUNICIPAL

C.P. MA GUADALUPE DAME GUTIERREZ

OFICIAL MAYOR MUNICIPAL  
 LIC. OCTAVIO TINTOS TRUJILLO

H. AYUNTAMIENTO CONSTITUCIONAL  
 DE COQUIMATLAN, COL.  
 2018-2021  
 OFICIALÍA MAYOR

PRESIDENTE MUNICIPAL  
 DR. JOSÉ GUADALUPE BENAVIDES FLORIAN

AYUNTAMIENTO CONSTITUCIONAL  
 DE COQUIMATLAN, COL.  
 2018-2021  
 PRESIDENCIA

TESORERÍA



**H. Ayuntamiento de Coquimatlán  
Administración 2018-2021**



**COQUIMATLÁN**

H. Ayuntamiento 2018-2021

	<b>Estado de flujo de efectivo</b>

“2021, Año de Griselda Álvarez Ponce De León”



MUNICIPIO DE COQUIMATLAN, COL.  
Sistema Integral de Contabilidad Gubernamental  
**ESTADO DE FLUJOS DE EFECTIVO**  
DEL 1 DE FEBRERO AL 28 DE FEBRERO DE 2021


Concepto	Total
<b>FLUJOS DE EFECTIVO DE LAS ACTIVIDADES DE OPERACION</b>	
<b><u>ORIGEN</u></b>	<b><u>14,196,991.18</u></b>
IMPUESTOS	770,715.43
DERECHOS	777,515.61
PRODUCTOS	9,131.91
APROVECHAMIENTOS	2,076,733.94
PARTICIPACIONES, APORTACIONES, CONVENIOS, INCENTIVOS DERIVADOS DE LA COLABORACIÓN FISCAL Y FONDOS DISTINTOS DE APORTACIONES	10,562,894.29
<b><u>APLICACION</u></b>	<b><u>5,716,260.10</u></b>
SERVICIOS PERSONALES	3,666,720.53
MATERIALES Y SUMINISTROS	312,661.19
SERVICIOS GENERALES	515,767.17
TRANSFERENCIAS AL RESTO DEL SECTOR PUBLICO	583,333.33
AYUDAS SOCIALES	61,040.00
PENSIONES Y JUBILACIONES	541,659.99
INTERESES DE LA DEUDA PUBLICA	35,077.89
<b>FLUJOS NETOS DE EFECTIVO POR ACTIVIDADES DE OPERACION</b>	<b><u>8,480,731.08</u></b>
<b>FLUJOS DE EFECTIVO DE LAS ACTIVIDADES DE INVERSION</b>	
<b><u>ORIGEN</u></b>	<b><u>0.00</u></b>
BIENES INMUEBLES, INFRA ESTRUCTURA Y CONSTRUCCIONES EN PROCESO	0.00
BIENES MUEBLES	0.00
OTROS ORIGENES DE INVERSION	0.00
<b><u>APLICACION</u></b>	<b><u>14,964.00</u></b>
BIENES INMUEBLES, INFRA ESTRUCTURA Y CONSTRUCCIONES EN PROCESO	0.00
BIENES MUEBLES	14,964.00
OTRAS APLICACIONES DE INVERSION	0.00
<b>FLUJOS NETOS DE EFECTIVO POR ACTIVIDADES DE INVERSION</b>	<b><u>-14,964.00</u></b>
<b>FLUJOS DE EFECTIVO DE LAS ACTIVIDADES DE FINANCIAMIENTO</b>	
<b><u>ORIGEN</u></b>	<b><u>7,265,933.13</u></b>
ENDEUDAMIENTO NETO	0.00
- INTERNO	0.00
- EXTERNO	0.00
OTROS ORIGENES DE FINANCIAMIENTO	7,265,933.13
<b><u>APLICACION</u></b>	<b><u>9,817,430.05</u></b>





MUNICIPIO DE COQUIMATLAN, COL.  
Sistema Integral de Contabilidad Gubernamental  
**ESTADO DE FLUJOS DE EFECTIVO**  
DEL 1 DE FEBRERO AL 28 DE FEBRERO DE 2021

Concepto	Total
<b>SERVICIOS DE LA DEUDA</b>	<b>56,971.19</b>
- INTERNO	56,971.19
- EXTERNO	0.00
<b>OTRAS APLICACIONES DE FINANCIAMIENTO</b>	<b>9,760,458.86</b>
<b>FLUJOS NETOS DE EFECTIVO POR ACTIVIDADES DE FINANCIAMIENTO</b>	<b><u>-2,551,496.92</u></b>
<b>INCREMENTO/DISMINUCION NETA EN EL EFECTIVO Y EQUIVALENTES AL EFECTIVO</b>	<b>5,914,270.16</b>
<b>EFECTIVO Y EQUIVALENTES AL EFECTIVO AL INICIO DEL EJERCICIO</b>	<b>19,189,615.62</b>
<b>EFECTIVO Y EQUIVALENTES AL EFECTIVO AL FINAL DEL EJERCICIO</b>	<b>25,103,885.78</b>



PRESIDENTE MUNICIPAL

**DR. JOSE GUADALUPE BENAVIDES FLORIAN**

AYUNTAMIENTO CONSTITUCIONAL  
DE COQUIMATLAN, COL.  
2018-2021  
PRESIDENCIA

TESORERA MUNICIPAL

**C.P. MA GUADALUPE ADAME GUTIERREZ**




H. AYUNTAMIENTO CONSTITUCIONAL  
DE COQUIMATLAN, COL.  
2018-2021

TESORERÍA

OFICIAL MAYOR MUNICIPAL

**LIC. OCTAVIO TINTOS TRUJILLO**



AYUNTAMIENTO CONSTITUCIONAL  
DE COQUIMATLAN, COL.  
2018-2021

OFICIALÍA MAYOR




MUNICIPIO DE COQUIMATLAN, COL.  
Sistema Integral de Contabilidad Gubernamental  
**ESTADO DE FLUJOS DE EFECTIVO**  
DEL 1 DE ENERO AL 28 DE FEBRERO DE 2021

Concepto	Total
<b>FLUJOS DE EFECTIVO DE LAS ACTIVIDADES DE OPERACION</b>	
<b><u>ORIGEN</u></b>	<b><u>22,134,093.06</u></b>
IMPUESTOS	2,880,352.91
DERECHOS	1,315,110.95
PRODUCTOS	18,506.31
APROVECHAMIENTOS	2,180,727.97
PARTICIPACIONES, APORTACIONES, CONVENIOS, INCENTIVOS DERIVADOS DE LA COLABORACIÓN FISCAL Y FONDOS DISTINTOS DE APORTACIONES	15,739,394.92
<b><u>APLICACION</u></b>	<b><u>11,163,507.68</u></b>
SERVICIOS PERSONALES	7,454,093.61
MATERIALES Y SUMINISTROS	561,499.35
SERVICIOS GENERALES	692,466.20
TRANSFERENCIAS AL RESTO DEL SECTOR PUBLICO	1,166,666.66
AYUDAS SOCIALES	90,140.00
PENSIONES Y JUBILACIONES	1,130,462.60
INTERESES DE LA DEUDA PUBLICA	68,179.26
<b>FLUJOS NETOS DE EFECTIVO POR ACTIVIDADES DE OPERACION</b>	<b><u>10,970,585.38</u></b>
<b>FLUJOS DE EFECTIVO DE LAS ACTIVIDADES DE INVERSION</b>	
<b><u>ORIGEN</u></b>	<b><u>0.00</u></b>
BIENES INMUEBLES, INFRA ESTRUCTURA Y CONSTRUCCIONES EN PROCESO	0.00
BIENES MUEBLES	0.00
OTROS ORIGENES DE INVERSION	0.00
<b><u>APLICACION</u></b>	<b><u>14,964.00</u></b>
BIENES INMUEBLES, INFRA ESTRUCTURA Y CONSTRUCCIONES EN PROCESO	0.00
BIENES MUEBLES	14,964.00
OTRAS APLICACIONES DE INVERSION	0.00
<b>FLUJOS NETOS DE EFECTIVO POR ACTIVIDADES DE INVERSION</b>	<b><u>-14,964.00</u></b>
<b>FLUJOS DE EFECTIVO DE LAS ACTIVIDADES DE FINANCIAMIENTO</b>	
<b><u>ORIGEN</u></b>	<b><u>14,362,728.73</u></b>
ENDEUDAMIENTO NETO	0.00
- INTERNO	0.00
- EXTERNO	0.00
OTROS ORIGENES DE FINANCIAMIENTO	14,362,728.73
<b><u>APLICACION</u></b>	<b><u>20,260,960.51</u></b>



**MUNICIPIO DE COQUIMATLAN, COL.**  
 Sistema Integral de Contabilidad Gubernamental  
**ESTADO DE FLUJOS DE EFECTIVO**  
**DEL 1 DE ENERO AL 28 DE FEBRERO DE 2021**

Concepto	Total
<b>SERVICIOS DE LA DEUDA</b>	<b>113,506.99</b>
- INTERNO	113,506.99
- EXTERNO	0.00
<b>OTRAS APLICACIONES DE FINANCIAMIENTO</b>	<b>20,147,453.52</b>
<b>FLUJOS NETOS DE EFECTIVO POR ACTIVIDADES DE FINANCIAMIENTO</b>	<b><u>-5,898,231.78</u></b>
<b>INCREMENTO/DISMINUCION NETA EN EL EFECTIVO Y EQUIVALENTES AL EFECTIVO</b>	<b>5,057,389.60</b>
<b>EFECTIVO Y EQUIVALENTES AL EFECTIVO AL INICIO DEL EJERCICIO</b>	<b>20,046,496.18</b>
<b>EFECTIVO Y EQUIVALENTES AL EFECTIVO AL FINAL DEL EJERCICIO</b>	<b>25,103,885.78</b>



AYUNTAMIENTO CONSTITUCIONAL  
 DE COQUIMATLAN  
 2018-2021

PRESIDENCIA

PRESIDENTE MUNICIPAL

**DR. JOSE GUADALUPE BENAVIDES FLORIAN**

TESORERA MUNICIPAL

**C.P. MA GUADALUPE MADAME GUTIERREZ**



H. AYUNTAMIENTO CONSTITUCIONAL  
 DE COQUIMATLAN, COL.  
 2018-2021

TESORERÍA

OFICIAL MAYOR MUNICIPAL

**LYC. OCTAVIO TINTOS TRUJILLO**



AYUNTAMIENTO CONSTITUCIONAL  
 DE COQUIMATLAN, COL.  
 2018-2021

OFICIALÍA MAYOR



MUNICIPIO DE COQUIMATLAN, COL.  
Sistema Integral de Contabilidad Gubernamental  
**ESTADO DE FLUJOS DE EFECTIVO**  
DEL 1 DE FEBRERO AL 28 DE FEBRERO DE 2021

Concepto	2021	2020
<b>FLUJOS DE EFECTIVO DE LAS ACTIVIDADES DE OPERACION</b>		
<b>ORIGEN</b>	<b>14,196,991.18</b>	<b>10,191,374.95</b>
IMPUESTOS	770,715.43	1,002,161.87
CUOTAS Y APORTACIONES DE SEGURIDAD SOCIAL	0.00	0.00
CONTRIBUCIONES DE MEJORAS	0.00	0.00
DERECHOS	777,515.61	825,447.64
PRODUCTOS	9,131.91	19,050.49
APROVECHAMIENTOS	2,076,733.94	28,332.90
INGRESOS POR VENTA DE BIENES Y PRESTACIÓN DE SERVICIOS	0.00	0.00
PARTICIPACIONES, APORTACIONES, CONVENIOS, INCENTIVOS DERIVADOS DE LA COLABORACIÓN FISCAL Y FONDOS DISTINTOS DE APORTACIONES	10,562,894.29	8,316,382.05
TRANSFERENCIAS, ASIGNACIONES, SUBSIDIOS Y SUBVENCIONES, Y PENSIONES Y JUBILACIONES	0.00	0.00
OTROS ORIGENES DE OPERACIÓN	0.00	0.00
<b>APLICACION</b>	<b>5,716,260.10</b>	<b>6,382,710.23</b>
SERVICIOS PERSONALES	3,666,720.53	3,729,939.24
MATERIALES Y SUMINISTROS	312,661.19	336,857.42
SERVICIOS GENERALES	515,767.17	621,914.84
AYUDAS DIVERSAS	0.00	0.00
ADEFAS	0.00	0.00
TRANSFERENCIAS INTERNAS Y ASIGNACIONES AL SECTOR PÚBLICO	0.00	0.00
TRANSFERENCIAS AL RESTO DEL SECTOR PUBLICO	583,333.33	500,000.00
SUBSIDIOS Y SUBENCIONES	0.00	0.00
AYUDAS SOCIALES	61,040.00	41,800.00
PENSIONES Y JUBILACIONES	541,659.99	1,095,437.86
TRANSFERENCIAS A FIDEICOMISOS, MANDATOS Y CONTRATOS ANALOGOS.	0.00	0.00
TRANSFERENCIAS A LA SEGURIDAD SOCIAL	0.00	0.00
DONATIVOS	0.00	0.00
TRANSFERENCIAS AL EXTERIOR	0.00	0.00
PARTICIPACIONES	0.00	0.00
APORTACIONES	0.00	0.00
CONVENIOS	0.00	0.00
OTRAS APLICACIONES DE OPERACIÓN	35,077.89	56,760.87
<b>FLUJOS NETOS DE EFECTIVO POR ACTIVIDADES DE OPERACION</b>	<b>8,480,731.08</b>	<b>3,808,664.72</b>


**FLUJOS DE EFECTIVO DE LAS ACTIVIDADES DE INVERSION**

<b>ORIGEN</b>	<b>0.00</b>	<b>0.00</b>
BIENES INMUEBLES, INFRA ESTRUCTURA Y CONSTRUCCIONES EN PROCESO	0.00	0.00
BIENES MUEBLES	0.00	0.00
OTROS ORIGENES DE INVERSION	0.00	0.00
<b>APLICACION</b>	<b>14,964.00</b>	<b>0.00</b>
BIENES INMUEBLES, INFRA ESTRUCTURA Y CONSTRUCCIONES EN PROCESO	0.00	0.00
BIENES MUEBLES	14,964.00	0.00



**MUNICIPIO DE COQUIMATLAN, COL.**  
 Sistema Integral de Contabilidad Gubernamental  
**ESTADO DE FLUJOS DE EFECTIVO**  
**DEL 1 DE FEBRERO AL 28 DE FEBRERO DE 2021**

Concepto	2021	2020
<b>OTRAS APLICACIONES DE INVERSION</b>	<b>0.00</b>	<b>0.00</b>
<b>FLUJOS NETOS DE EFECTIVO POR ACTIVIDADES DE INVERSION</b>	<b><u>-14,964.00</u></b>	<b><u>0.00</u></b>
<b>FLUJOS DE EFECTIVO DE LAS ACTIVIDADES DE FINANCIAMIENTO</b>		
<b><u>ORIGEN</u></b>	<b><u>7,265,933.13</u></b>	<b><u>7,323,650.03</u></b>
<b>ENDEUDAMIENTO NETO</b>	<b>0.00</b>	<b>0.00</b>
- INTERNO	0.00	0.00
- EXTERNO	0.00	0.00
<b>OTROS ORIGENES DE FINANCIAMIENTO</b>	<b>7,265,933.13</b>	<b>7,323,650.03</b>
<b><u>APLICACION</u></b>	<b><u>9,817,430.05</u></b>	<b><u>8,861,524.38</u></b>
<b>SERVICIOS DE LA DEUDA</b>	<b>56,971.19</b>	<b>468,627.32</b>
- INTERNO	56,971.19	468,627.32
- EXTERNO	0.00	0.00
<b>OTRAS APLICACIONES DE FINANCIAMIENTO</b>	<b>9,760,458.86</b>	<b>8,392,897.06</b>
<b>FLUJOS NETOS DE EFECTIVO POR ACTIVIDADES DE FINANCIAMIENTO</b>	<b><u>-2,551,496.92</u></b>	<b><u>-1,537,874.35</u></b>
<b>INCREMENTO/DISMINUCION NETA EN EL EFECTIVO Y EQUIVALENTES AL EFECTIVO</b>	<b>5,914,270.16</b>	<b>2,270,790.37</b>
<b>EFFECTIVO Y EQUIVALENTES AL EFECTIVO AL INICIO DEL EJERCICIO</b>	<b>19,189,615.62</b>	<b>14,120,840.35</b>
<b>EFFECTIVO Y EQUIVALENTES AL EFECTIVO AL FINAL DEL EJERCICIO</b>	<b>25,103,885.78</b>	<b>16,391,630.72</b>



AYUNTAMIENTO CONSTITUCIONAL DE COQUIMATLAN, COL.  
 2018-2021  
 PRESIDENCIA  
**DR. JOSE GUADALUPE BENAVIDES FLORIAN**

PRESIDENTE MUNICIPAL


TESORERA MUNICIPAL

**C.P. MA GUADALUPE ADAME GUTIERREZ**



H. AYUNTAMIENTO CONSTITUCIONAL DE COQUIMATLAN, COL.  
 2018-2021

TESORERÍA



OFICIAL MAYOR MUNICIPAL

**LIC. OCTAVIO TINTOS TRUJILLO**  
 AYUNTAMIENTO CONSTITUCIONAL DE COQUIMATLAN, COL.  
 2018-2021

OFICIALÍA MAYOR

"BAJO PROTESTA DE DECIR VERDAD DECLARAMOS QUE LOS ESTADOS FINANCIEROS Y SUS NOTAS, SON RAZONABLEMENTE CORRECTOS Y SON RESPONSABILIDAD DEL EMISOR"

Fecha: 08/03/2021 04:10:17 p. m.




MUNICIPIO DE COQUIMATLAN, COL.  
Sistema Integral de Contabilidad Gubernamental  
**ESTADO DE FLUJOS DE EFECTIVO**  
**DEL 1 DE ENERO AL 28 DE FEBRERO DE 2021**

Concepto	2021	2020
<b>FLUJOS DE EFECTIVO DE LAS ACTIVIDADES DE OPERACION</b>		
<b>ORIGEN</b>	<b>22,134,093.06</b>	<b>17,934,406.16</b>
IMPUESTOS	2,880,352.91	3,203,936.82
CUOTAS Y APORTACIONES DE SEGURIDAD SOCIAL	0.00	0.00
CONTRIBUCIONES DE MEJORAS	0.00	0.00
DERECHOS	1,315,110.95	1,407,467.75
PRODUCTOS	18,506.31	37,207.55
APROVECHAMIENTOS	2,180,727.97	71,670.01
INGRESOS POR VENTA DE BIENES Y PRESTACIÓN DE SERVICIOS	0.00	0.00
PARTICIPACIONES, APORTACIONES, CONVENIOS, INCENTIVOS DERIVADOS DE LA COLABORACIÓN FISCAL Y FONDOS DISTINTOS DE APORTACIONES	15,739,394.92	13,214,124.03
TRANSFERENCIAS, ASIGNACIONES, SUBSIDIOS Y SUBVENCIONES, Y PENSIONES Y JUBILACIONES	0.00	0.00
OTROS ORIGENES DE OPERACIÓN	0.00	0.00
<b>APLICACION</b>	<b>11,163,507.68</b>	<b>13,154,146.52</b>
SERVICIOS PERSONALES	7,454,093.61	8,749,131.13
MATERIALES Y SUMINISTROS	561,499.35	645,790.20
SERVICIOS GENERALES	692,466.20	1,482,910.02
AYUDAS DIVERSAS	0.00	0.00
ADEFAS	0.00	0.00
TRANSFERENCIAS INTERNAS Y ASIGNACIONES AL SECTOR PÚBLICO	0.00	0.00
TRANSFERENCIAS AL RESTO DEL SECTOR PUBLICO	1,166,666.66	1,000,000.00
SUBSIDIOS Y SUBENCIONES	0.00	0.00
AYUDAS SOCIALES	90,140.00	61,600.00
PENSIONES Y JUBILACIONES	1,130,462.60	1,095,437.86
TRANSFERENCIAS A FIDEICOMISOS, MANDATOS Y CONTRATOS ANALOGOS.	0.00	0.00
TRANSFERENCIAS A LA SEGURIDAD SOCIAL	0.00	0.00
DONATIVOS	0.00	0.00
TRANSFERENCIAS AL EXTERIOR	0.00	0.00
PARTICIPACIONES	0.00	0.00
APORTACIONES	0.00	0.00
CONVENIOS	0.00	0.00
OTRAS APLICACIONES DE OPERACIÓN	68,179.26	119,277.31
<b>FLUJOS NETOS DE EFECTIVO POR ACTIVIDADES DE OPERACION</b>	<b>10,970,585.38</b>	<b>4,780,259.64</b>
<b>FLUJOS DE EFECTIVO DE LAS ACTIVIDADES DE INVERSION</b>		
<b>ORIGEN</b>	<b>0.00</b>	<b>0.00</b>
BIENES INMUEBLES, INFRA ESTRUCTURA Y CONSTRUCCIONES EN PROCESO	0.00	0.00
BIENES MUEBLES	0.00	0.00
OTROS ORIGENES DE INVERSION	0.00	0.00
<b>APLICACION</b>	<b>14,964.00</b>	<b>0.00</b>
BIENES INMUEBLES, INFRA ESTRUCTURA Y CONSTRUCCIONES EN PROCESO	0.00	0.00
BIENES MUEBLES	14,964.00	0.00



**MUNICIPIO DE COQUIMATLAN, COL.**  
**Sistema Integral de Contabilidad Gubernamental**  
**ESTADO DE FLUJOS DE EFECTIVO**  
**DEL 1 DE ENERO AL 28 DE FEBRERO DE 2021**

Concepto	2021	2020
<b>OTRAS APLICACIONES DE INVERSION</b>	<b>0.00</b>	<b>0.00</b>
<b>FLUJOS NETOS DE EFECTIVO POR ACTIVIDADES DE INVERSION</b>	<b><u>-14,964.00</u></b>	<b><u>0.00</u></b>
<b>FLUJOS DE EFECTIVO DE LAS ACTIVIDADES DE FINANCIAMIENTO</b>		
<b><u>ORIGEN</u></b>	<b><u>14,362,728.73</u></b>	<b><u>32,582,280.84</u></b>
<b>ENDEUDAMIENTO NETO</b>	<b>0.00</b>	<b>1,999.84</b>
- INTERNO	0.00	1,999.84
- EXTERNO	0.00	0.00
<b>OTROS ORIGENES DE FINANCIAMIENTO</b>	<b>14,362,728.73</b>	<b>32,580,281.00</b>
<b><u>APLICACION</u></b>	<b><u>20,260,960.51</u></b>	<b><u>37,506,994.40</u></b>
<b>SERVICIOS DE LA DEUDA</b>	<b>113,506.99</b>	<b>938,856.72</b>
- INTERNO	113,506.99	938,856.72
- EXTERNO	0.00	0.00
<b>OTRAS APLICACIONES DE FINANCIAMIENTO</b>	<b>20,147,453.52</b>	<b>36,568,137.68</b>
<b>FLUJOS NETOS DE EFECTIVO POR ACTIVIDADES DE FINANCIAMIENTO</b>	<b><u>-5,898,231.78</u></b>	<b><u>-4,924,713.56</u></b>
<b>INCREMENTO/DISMINUCION NETA EN EL EFECTIVO Y EQUIVALENTES AL EFECTIVO</b>	<b>5,057,389.60</b>	<b>-144,453.92</b>
<b>EFFECTIVO Y EQUIVALENTES AL EFECTIVO AL INICIO DEL EJERCICIO</b>	<b>20,046,496.18</b>	<b>16,536,084.64</b>
<b>EFFECTIVO Y EQUIVALENTES AL EFECTIVO AL FINAL DEL EJERCICIO</b>	<b>25,103,885.78</b>	<b>16,391,630.72</b>



AYUNTAMIENTO CONSTITUCIONAL DE COQUIMATLAN, COL. 2018-2021  
**DR. JOSE GUADALUPE BENAVIDES FLORIAN**  
 PRESIDENCIA


PRESIDENTE MUNICIPAL

TESORERA MUNICIPAL

**C.P. MA GUADALUPE ADAME GUTIERREZ**



H. AYUNTAMIENTO CONSTITUCIONAL DE COQUIMATLAN, COL. 2018-2021  
 TESORERIA



OFICIAL MAYOR MUNICIPAL  
**LIC. OCTAVIO TINTOS TRUJILLO**  
 H. AYUNTAMIENTO CONSTITUCIONAL DE COQUIMATLAN, COL. 2018-2021  
 OFICIALIA MAYOR




**H. Ayuntamiento de Coquimatlán**  
**Administración 2018-2021**



	Balanza de comprobación


“2021, Año de Griselda Álvarez Ponce De León”






**MUNICIPIO DE COQUIMATLAN, COL.**  
**Sistema Integral de Contabilidad Gubernamental**  
**BALANZA DE COMPROBACION**  
**DEL 1 DE FEBRERO AL 28 DE FEBRERO DE 2021**

Descripción	Saldo Anterior		Movimientos		Saldo Actual	
	Debe	Haber	Debe	Haber	Debe	Haber
<b>ACTIVO</b>						
<b>ACTIVO CIRCULANTE</b>						
<b>EFFECTIVO Y EQUIVALENTES</b>						
BANCOS/TESORERIA	40,349,315.32	0.00	16,343,023.25	10,544,718.27	46,147,620.30	0.00
DEPOSITOS DE FONDOS DE TERCEROS EN GARANTÍA Y/O ADMINISTRACIÓN	19,189,615.62	0.00	16,295,512.84	10,381,242.68	25,103,885.78	0.00
	19,177,625.12	0.00	16,295,512.84	10,381,242.68	25,091,895.28	0.00
	11,990.50	0.00	0.00	0.00	11,990.50	0.00
<b>DERECHOS A RECIBIR EFFECTIVO O EQUIVALENTES</b>						
CUENTAS POR COBRAR A CORTO PLAZO	19,019,311.81	0.00	47,510.41	163,475.59	18,903,346.63	0.00
DEUDORES DIVERSOS POR COBRAR A CORTO PLAZO	1,204,920.47	0.00	32,700.00	38,170.00	1,199,450.47	0.00
INGRESOS POR RECUPERAR A CORTO PLAZO	851,445.57	0.00	0.00	0.00	851,445.57	0.00
DEUDORES POR ANTICIPOS DE TESORERIA A CORTO PLAZO	1,000,000.00	0.00	0.00	0.00	1,000,000.00	0.00
	18,448.85	0.00	14,810.41	14,536.41	18,722.85	0.00
PRESTAMOS OTORGADOS A CORTO PLAZO	15,944,496.92	0.00	0.00	110,769.18	15,833,727.74	0.00
<b>DERECHOS A RECIBIR BIENES O SERVICIOS</b>						
ANTICIPO A PROVEEDORES POR ADQUISICIÓN DE BIENES Y PRESTACIÓN DE SERVICIOS A CORTO PLAZO	2,140,387.89	0.00	0.00	0.00	2,140,387.89	0.00
	1,598,685.76	0.00	0.00	0.00	1,598,685.76	0.00
ANTICIPO A CONTRATISTAS POR OBRAS PÚBLICAS A CORTO PLAZO	541,702.13	0.00	0.00	0.00	541,702.13	0.00
<b>ACTIVO NO CIRCULANTE</b>						
<b>BIENES INMUEBLES, INFRAESTRUCTURA Y CONSTRUCCIONES EN PROCESO</b>						
VIVIENDAS	165,405,100.83	0.00	14,964.00	0.00	165,420,064.83	0.00
EDIFICIOS NO HABITACIONALES	149,170,164.82	0.00	0.00	0.00	149,170,164.82	0.00
CONSTRUCCIONES EN PROCESO EN BIENES DE DOMINIO PÚBLICO	6,474,064.26	0.00	0.00	0.00	6,474,064.26	0.00
	9,400,012.23	0.00	0.00	0.00	9,400,012.23	0.00
CONSTRUCCIONES EN PROCESO EN BIENES PROPIOS	119,105,926.12	0.00	0.00	0.00	119,105,926.12	0.00
<b>BIENES MUEBLES</b>						
MOBILIARIO Y EQUIPO DE ADMINISTRACIÓN	14,190,162.21	0.00	0.00	0.00	14,190,162.21	0.00
MOBILIARIO Y EQUIPO EDUCACIONAL Y RECREATIVO	15,535,681.13	0.00	14,964.00	0.00	15,550,645.13	0.00
EQUIPO DE DEFENSA Y SEGURIDAD	13,280,067.67	0.00	0.00	0.00	13,280,067.67	0.00
	963,788.00	0.00	0.00	0.00	963,788.00	0.00
ESTUDIOS, FORMULACIÓN Y EVALUACIÓN DE PROYECTOS	1,291,825.46	0.00	14,964.00	0.00	1,306,789.46	0.00
	699,254.88	0.00	0.00	0.00	699,254.88	0.00
	699,254.88	0.00	0.00	0.00	699,254.88	0.00
<b>PASIVO</b>						
<b>PASIVO CIRCULANTE</b>						
<b>CUENTAS POR PAGAR A CORTO PLAZO</b>						
SERVICIOS PERSONALES POR PAGAR A CORTO PLAZO	52,248,883.72	0.00	9,769,919.64	7,102,457.54	0.00	49,581,421.62
	44,239,732.52	0.00	9,712,948.45	7,102,457.54	0.00	41,629,241.61
	0.00	0.00	4,003,952.92	3,823,817.96	0.00	9,569,213.81




**MUNICIPIO DE COQUIMATLAN, COL.**  
**Sistema Integral de Contabilidad Gubernamental**  
**BALANZA DE COMPROBACION**  
**DEL 1 DE FEBRERO AL 28 DE FEBRERO DE 2021**

Descripción	Saldo Anterior		Movimientos		Saldo Actual	
	Debe	Haber	Debe	Haber	Debe	Haber
PROVEEDORES POR PAGAR A CORTO PLAZO	0.00	186,719.72	1,562,328.99	1,310,064.04	65,545.23	0.00
CONTRATISTAS POR OBRAS PÚBLICAS POR PAGAR A CORTO PLAZO	0.00	4,117,773.25	2,108,743.40	23,602.00	0.00	2,032,631.85
TRANSFERENCIAS OTORGADAS POR PAGAR A CORTO PLAZO	0.00	386,324.47	676,626.97	612,773.33	0.00	322,470.83
RETENCIONES Y CONTRIBUCIONES POR PAGAR A CORTO PLAZO	0.00	23,188,699.87	1,271,416.07	1,305,406.22	0.00	23,222,690.02
DEVOLUCIONES DE LA LEY DE INGRESO POR PAGAR A CORTO PLAZO	1,038.86	0.00	0.00	0.00	1,038.86	0.00
OTRAS CUENTAS POR PAGAR A CORTO PLAZO	0.00	6,611,905.30	89,880.10	26,793.99	0.00	6,548,819.19
<b>DOCUMENTOS POR PAGAR A CORTO PLAZO</b>	<b>0.00</b>	<b>74,274.31</b>	<b>0.00</b>	<b>0.00</b>	<b>0.00</b>	<b>74,274.31</b>
OTROS DOCUMENTOS POR PAGAR A CORTO PLAZO	0.00	74,274.31	0.00	0.00	0.00	74,274.31
<b>PORCIÓN A CORTO PLAZO DE LA DEUDA PÚBLICA A LARGO PLAZO</b>	<b>0.00</b>	<b>7,770,472.43</b>	<b>56,971.19</b>	<b>0.00</b>	<b>0.00</b>	<b>7,713,501.24</b>
PORCIÓN A CORTO PLAZO DE LA DEUDA PÚBLICA INTERNA	0.00	7,770,472.43	56,971.19	0.00	0.00	7,713,501.24
<b>FONDOS Y BIENES DE TERCEROS EN GARANTÍA Y/O ADMINISTRACIÓN A CORTO PLAZO</b>	<b>0.00</b>	<b>67,319.34</b>	<b>0.00</b>	<b>0.00</b>	<b>0.00</b>	<b>67,319.34</b>
FONDOS EN GARANTÍA A CORTO PLAZO	0.00	67,319.34	0.00	0.00	0.00	67,319.34
<b>OTROS PASIVOS A CORTO PLAZO</b>	<b>0.00</b>	<b>97,085.12</b>	<b>0.00</b>	<b>0.00</b>	<b>0.00</b>	<b>97,085.12</b>
INGRESOS POR CLASIFICAR	0.00	97,085.12	0.00	0.00	0.00	97,085.12
<b>PASIVO NO CIRCULANTE</b>	<b>0.00</b>	<b>7,737,097.67</b>	<b>0.00</b>	<b>0.00</b>	<b>0.00</b>	<b>7,737,097.67</b>
<b>DEUDA PÚBLICA A LARGO PLAZO</b>	<b>0.00</b>	<b>7,737,097.67</b>	<b>0.00</b>	<b>0.00</b>	<b>0.00</b>	<b>7,737,097.67</b>
PRÉSTAMOS DE LA DEUDA INTERNA POR PAGAR A LARGO PLAZO	0.00	7,737,097.67	0.00	0.00	0.00	7,737,097.67
<b>HACIENDA PÚBLICA/ PATRIMONIO</b>						
<b>HACIENDA PÚBLICA/ PATRIMONIO GENERADO</b>	<b>0.00</b>	<b>143,278,580.46</b>	<b>0.00</b>	<b>0.00</b>	<b>0.00</b>	<b>143,278,580.46</b>
<b>RESULTADOS DE EJERCICIOS ANTERIORES</b>	<b>0.00</b>	<b>130,300,410.13</b>	<b>0.00</b>	<b>0.00</b>	<b>0.00</b>	<b>130,300,410.13</b>
RESULTADO EJERCICIO 2006	9,908,965.82	0.00	0.00	0.00	9,908,965.82	0.00
RESULTADO EJERCICIO 2008	0.00	3,277,483.98	0.00	0.00	0.00	3,277,483.98
RESULTADO EJERCICIO 2009	1,903,753.14	0.00	0.00	0.00	1,903,753.14	0.00
RESULTADO EJERCICIO 2010	0.00	1,516,535.05	0.00	0.00	0.00	1,516,535.05
RESULTADO EJERCICIO 2011	0.00	627,569.94	0.00	0.00	0.00	627,569.94
SUP O DEF 1990	489,733.84	0.00	0.00	0.00	489,733.84	0.00
SUP O DEF 1991	86,476.40	0.00	0.00	0.00	86,476.40	0.00
SUP O DEF 1992	238,128.61	0.00	0.00	0.00	238,128.61	0.00
SUP O DEF 1993	419,074.88	0.00	0.00	0.00	419,074.88	0.00
SUP O DEF 1994	396,403.36	0.00	0.00	0.00	396,403.36	0.00




**MUNICIPIO DE COQUIMATLAN, COL.**  
**Sistema Integral de Contabilidad Gubernamental**  
**BALANZA DE COMPROBACION**  
**DEL 1 DE FEBRERO AL 28 DE FEBRERO DE 2021**

Descripción	Saldo Anterior		Movimientos		Saldo Actual	
	Debe	Haber	Debe	Haber	Debe	Haber
SUP O DEF 1995	105,595.46	0.00	0.00	0.00	105,595.46	0.00
SUP O DEF 1996	360,950.40	0.00	0.00	0.00	360,950.40	0.00
SUP O DEF 1997	0.00	2,428,046.29	0.00	0.00	0.00	2,428,046.29
SUP O DE F1998	0.00	1,077,382.20	0.00	0.00	0.00	1,077,382.20
SUP O DEF 1999	0.00	1,574,368.51	0.00	0.00	0.00	1,574,368.51
SUP O DEF 2000	0.00	684,511.01	0.00	0.00	0.00	684,511.01
SUP O DEF 2001	5,830,439.30	0.00	0.00	0.00	5,830,439.30	0.00
SUP O DEF 2002	0.00	1,910,777.48	0.00	0.00	0.00	1,910,777.48
RESULTADO EJERCICIO 2003	962,044.80	0.00	0.00	0.00	962,044.80	0.00
RESULTADO EJERCICIO 2004	0.00	3,342,415.89	0.00	0.00	0.00	3,342,415.89
RESULTADO EJER ANTERIORES	1,173,042.82	0.00	0.00	0.00	1,173,042.82	0.00
RESULTADO EJERCICIO 2005	1,256,399.24	0.00	0.00	0.00	1,256,399.24	0.00
RESULTADO EJERCICIO 2007	4,731,841.54	0.00	0.00	0.00	4,731,841.54	0.00
RESULTADO EJERCICIO 2012	1,535,367.95	0.00	0.00	0.00	1,535,367.95	0.00
RESULTADO EJERCICIO 2013	0.00	6,922,022.42	0.00	0.00	0.00	6,922,022.42
RESULTADO EJERCICIO 2014	0.00	12,415,423.13	0.00	0.00	0.00	12,415,423.13
RESULTADO EJERCICIO 2015	0.00	9,516,809.56	0.00	0.00	0.00	9,516,809.56
RESULTADO EJERCICIO 2016	0.00	17,039,697.24	0.00	0.00	0.00	17,039,697.24
RESULTADO EJERCICIO 2017	0.00	21,323,511.38	0.00	0.00	0.00	21,323,511.38
RESULTADO EJERCICIO 2018	0.00	23,829,309.82	0.00	0.00	0.00	23,829,309.82
RESULTADO EJERCICIO 2019	0.00	28,657,083.98	0.00	0.00	0.00	28,657,083.98
RESULTADO EJERCICIO 2020	0.00	23,555,679.81	0.00	0.00	0.00	23,555,679.81
<b>RESERVAS</b>	<b>0.00</b>	<b>12,978,170.33</b>	<b>0.00</b>	<b>0.00</b>	<b>0.00</b>	<b>12,978,170.33</b>
RESERVAS DE PATRIMONIO	0.00	12,978,170.33	0.00	0.00	0.00	12,978,170.33
<b>INGRESOS Y OTROS BENEFICIOS</b>						
<b>INGRESOS DE GESTIÓN</b>	<b>0.00</b>	<b>2,760,601.25</b>	<b>0.00</b>	<b>3,634,096.89</b>	<b>0.00</b>	<b>6,394,698.14</b>
<b>IMPUESTOS</b>	<b>0.00</b>	<b>2,109,637.48</b>	<b>0.00</b>	<b>770,715.43</b>	<b>0.00</b>	<b>2,880,352.91</b>
IMPUESTOS SOBRE EL PATRIMONIO	0.00	2,029,348.34	0.00	712,706.84	0.00	2,742,055.18
IMPUESTOS SOBRE LA PRODUCCIÓN, EL CONSUMO Y LAS TRANSACCIONES	0.00	20,511.97	0.00	25,598.62	0.00	46,110.59
ACCESORIOS DE IMPUESTOS	0.00	59,777.17	0.00	32,409.97	0.00	92,187.14
<b>DERECHOS</b>	<b>0.00</b>	<b>537,595.34</b>	<b>0.00</b>	<b>777,515.61</b>	<b>0.00</b>	<b>1,315,110.95</b>
DERECHOS POR EL USO, GOCE, APROVECHAMIENTO O EXPLOTACIÓN DE BIENES DE DOMINIO PÚBLICO	0.00	13,399.97	0.00	6,212.53	0.00	19,612.50
DERECHOS POR PRESTACIÓN DE SERVICIOS	0.00	191,397.55	0.00	237,704.37	0.00	429,101.92
OTROS DERECHOS	0.00	332,797.82	0.00	533,598.71	0.00	866,396.53
<b>PRODUCTOS</b>	<b>0.00</b>	<b>9,374.40</b>	<b>0.00</b>	<b>9,131.91</b>	<b>0.00</b>	<b>18,506.31</b>




**MUNICIPIO DE COQUIMATLAN, COL.**  
 Sistema Integral de Contabilidad Gubernamental  
**BALANZA DE COMPROBACION**  
**DEL 1 DE FEBRERO AL 28 DE FEBRERO DE 2021**

Descripción	Saldo Anterior		Movimientos		Saldo Actual	
	Debe	Haber	Debe	Haber	Debe	Haber
<b>PRODUCTOS</b>						
<b>APROVECHAMIENTOS</b>	0.00	9,374.40	0.00	9,131.91	0.00	18,506.31
MULTAS	0.00	<b>103,994.03</b>	0.00	<b>2,076,733.94</b>	0.00	<b>2,180,727.97</b>
INDEMNIZACIONES	0.00	88,665.33	0.00	71,278.70	0.00	159,944.03
OTROS APROVECHAMIENTOS	0.00	15,328.70	0.00	5,455.24	0.00	20,783.94
<b>PARTICIPACIONES, APORTACIONES, CONVENIOS, INCENTIVOS DERIVADOS DE LA COLABORACIÓN FISCAL, FONDOS DISTINTOS DE APORTACIONES, TRANSFERENCIAS, ASIGNACIONES, SUBSIDIOS Y SUBVENCIONES, Y PENSIONES Y JUBILACIONES</b>	0.00	0.00	0.00	2,000,000.00	0.00	2,000,000.00
<b>PARTICIPACIONES, APORTACIONES, CONVENIOS, INCENTIVOS DERIVADOS DE LA COLABORACIÓN FISCAL Y FONDOS DISTINTOS DE APORTACIONES</b>	0.00	<b>5,176,500.63</b>	0.00	<b>10,562,894.29</b>	0.00	<b>15,739,394.92</b>
<b>PARTICIPACIONES</b>	0.00	5,176,500.63	0.00	6,667,255.29	0.00	11,843,755.92
<b>APORTACIONES</b>	0.00	0.00	0.00	3,895,639.00	0.00	3,895,639.00
<b>GASTOS Y OTRAS PÉRDIDAS</b>						
<b>GASTOS DE FUNCIONAMIENTO</b>	4,212,910.27	0.00	4,777,104.00	281,955.11	8,708,059.16	0.00
<b>SERVICIOS PERSONALES</b>	3,787,373.08	0.00	3,929,355.84	262,635.31	7,454,093.61	0.00
REMUNERACIONES AL PERSONAL DE CARÁCTER PERMANENTE	2,256,566.51	0.00	2,166,299.86	0.00	4,422,866.37	0.00
REMUNERACIONES ADICIONALES Y ESPECIALES	264,650.09	0.00	258,979.31	0.00	523,629.40	0.00
SEGURIDAD SOCIAL	207,559.85	0.00	563,379.38	262,635.31	508,303.92	0.00
OTRAS PRESTACIONES SOCIALES Y ECONOMICAS	898,573.23	0.00	780,673.89	0.00	1,679,247.12	0.00
PAGO DE ESTIMULOS A SERVIDORES PUBLICOS	160,023.40	0.00	160,023.40	0.00	320,046.80	0.00
<b>MATERIALES Y SUMINISTROS</b>	248,838.16	0.00	321,339.79	8,678.60	561,499.35	0.00
MATERIALES DE ADMINISTRACION, EMISION DE DOCUMENTOS Y ARTICULOS OFICIALES	16,687.21	0.00	64,442.24	1,120.00	80,009.45	0.00
MATERIALES Y ARTICULOS DE CONSTRUCCION Y DE REPARACION	0.00	0.00	893.00	0.00	893.00	0.00
PRODUCTOS QUIMICOS, FARMACEUTICOS Y DE LABORATORIO	0.00	0.00	8,492.04	0.00	8,492.04	0.00
COMBUSTIBLES, LUBRICANTES Y ADITIVOS	227,894.95	0.00	232,798.51	500.00	460,193.46	0.00
VESTUARIO, BLANCOS, PRENDAS DE PROTECCION Y ARTICULOS DEPORTIVOS	0.00	0.00	6,330.00	0.00	6,330.00	0.00
HERRAMIENTAS, REFACCIONES Y ACCESORIOS MENORES	4,256.00	0.00	8,384.00	7,058.60	5,581.40	0.00
<b>SERVICIOS GENERALES</b>	176,699.03	0.00	526,408.37	10,641.20	692,466.20	0.00
SERVICIOS BÁSICOS	36,986.00	0.00	307,799.00	0.00	344,785.00	0.00




**MUNICIPIO DE COQUIMATLAN, COL.**  
**Sistema Integral de Contabilidad Gubernamental**  
**BALANZA DE COMPROBACION**  
**DEL 1 DE FEBRERO AL 28 DE FEBRERO DE 2021**

Descripción	Saldo Anterior		Movimientos		Saldo Actual		Haber
	Debe	Haber	Debe	Haber	Debe	Haber	
SERVICIOS DE ARRENDAMIENTO	8,750.00	0.00	8,750.00	0.00	17,500.00	0.00	0.00
SERVICIOS PROFESIONALES, CIENTÍFICOS Y TÉCNICOS Y OTROS SERVICIOS	3,095.42	0.00	3,095.42	0.00	6,190.84	0.00	0.00
SERVICIOS FINANCIEROS, BANCARIOS Y COMERCIALES	5,051.23	0.00	2,074.51	0.00	7,125.74	0.00	0.00
SERVICIOS DE INSTALACION, REPARACION, MANTENIMIENTO Y CONSERVACION	117,218.38	0.00	155,108.29	7,141.20	265,185.47	0.00	0.00
SERVICIOS OFICIALES	5,598.00	0.00	32,221.80	3,500.00	34,319.80	0.00	0.00
OTROS SERVICIOS GENERALES	0.00	0.00	17,359.35	0.00	17,359.35	0.00	0.00
<b>TRANSFERENCIAS, ASIGNACIONES, SUBSIDIOS Y OTRAS AYUDAS</b>	<b>1,201,235.94</b>	<b>0.00</b>	<b>1,186,033.32</b>	<b>0.00</b>	<b>2,387,269.26</b>	<b>0.00</b>	<b>0.00</b>
<b>TRANSFERENCIAS AL RESTO DEL SECTOR PUBLICO</b>	<b>583,333.33</b>	<b>0.00</b>	<b>583,333.33</b>	<b>0.00</b>	<b>1,166,666.66</b>	<b>0.00</b>	<b>0.00</b>
TRANSFERENCIAS A ENTIDADES FEDERATIVAS Y MUNICIPIOS	583,333.33	0.00	583,333.33	0.00	1,166,666.66	0.00	0.00
<b>AYUDAS SOCIALES</b>	<b>29,100.00</b>	<b>0.00</b>	<b>61,040.00</b>	<b>0.00</b>	<b>90,140.00</b>	<b>0.00</b>	<b>0.00</b>
AYUDAS SOCIALES A PERSONAS	11,500.00	0.00	43,440.00	0.00	54,940.00	0.00	0.00
AYUDAS SOCIALES A INSTITUCIONES	17,600.00	0.00	17,600.00	0.00	35,200.00	0.00	0.00
<b>PENSIONES Y JUBILACIONES</b>	<b>588,802.61</b>	<b>0.00</b>	<b>541,659.99</b>	<b>0.00</b>	<b>1,130,462.60</b>	<b>0.00</b>	<b>0.00</b>
JUBILACIONES	588,802.61	0.00	541,659.99	0.00	1,130,462.60	0.00	0.00
<b>INTERESES, COMISIONES Y OTROS GASTOS DE LA DEUDA PÚBLICA</b>	<b>33,101.37</b>	<b>0.00</b>	<b>35,077.89</b>	<b>0.00</b>	<b>68,179.26</b>	<b>0.00</b>	<b>0.00</b>
<b>INTERESES DE LA DEUDA PUBLICA</b>	<b>33,101.37</b>	<b>0.00</b>	<b>35,077.89</b>	<b>0.00</b>	<b>68,179.26</b>	<b>0.00</b>	<b>0.00</b>
INTERESES DE LA DEUDA PÚBLICA INTERNA	33,101.37	0.00	35,077.89	0.00	68,179.26	0.00	0.00
<b>CUENTAS DE CIERRE CONTABLE</b>							
<b>CUENTAS DE ORDEN CONTABLES</b>							
<b>CUENTAS DE ORDEN PRESUPUESTARIAS</b>							
<b>LEY DE INGRESOS</b>	<b>0.00</b>	<b>0.00</b>	<b>30,393,982.36</b>	<b>30,393,982.36</b>	<b>0.00</b>	<b>0.00</b>	<b>0.00</b>
<b>LEY DE INGRESOS ESTIMADA</b>	<b>106,222,030.69</b>	<b>0.00</b>	<b>0.00</b>	<b>0.00</b>	<b>106,222,030.69</b>	<b>0.00</b>	<b>0.00</b>
IMPUESTOS	5,826,786.56	0.00	0.00	0.00	5,826,786.56	0.00	0.00
DERECHOS	4,550,004.24	0.00	0.00	0.00	4,550,004.24	0.00	0.00
PRODUCTOS DE TIPO CORRIENTE	2,101,215.29	0.00	0.00	0.00	2,101,215.29	0.00	0.00
APROVECHAMIENTOS DE TIPO CORRIENTE	426,364.36	0.00	0.00	0.00	426,364.36	0.00	0.00
PARTICIPACIONES Y APORTACIONES.	93,317,660.24	0.00	0.00	0.00	93,317,660.24	0.00	0.00
<b>LEY DE INGRESOS POR EJECUTAR</b>	<b>0.00</b>	<b>98,377,132.57</b>	<b>14,196,991.18</b>	<b>2,000,000.00</b>	<b>0.00</b>	<b>86,180,141.39</b>	<b>0.00</b>
IMPUESTOS	0.00	3,717,149.08	770,715.43	0.00	0.00	2,946,433.65	0.00
DERECHOS	0.00	4,012,408.90	777,515.61	0.00	0.00	3,234,893.29	0.00
PRODUCTOS DE TIPO CORRIENTE	0.00	2,091,840.89	9,131.91	0.00	0.00	2,082,708.98	0.00




**MUNICIPIO DE COQUIMATLAN, COL.**  
**Sistema Integral de Contabilidad Gubernamental**  
**BALANZA DE COMPROBACION**  
**DEL 1 DE FEBRERO AL 28 DE FEBRERO DE 2021**

Descripción	Saldo Anterior		Movimientos		Saldo Actual	
	Debe	Haber	Debe	Haber	Debe	Haber
APROVECHAMIENTOS DE TIPO CORRIENTE	0.00	322,370.33	2,076,733.94	2,000,000.00	0.00	245,636.39
PARTICIPACIONES Y APORTACIONES.	0.00	88,233,363.37	10,562,894.29	0.00	0.00	77,670,469.08
<b>MODIFICACIONES A LA LEY DE INGRESOS ESTIMADA</b>	<b>92,203.76</b>	<b>0.00</b>	<b>2,000,000.00</b>	<b>0.00</b>	<b>2,092,203.76</b>	<b>0.00</b>
APROVECHAMIENTOS DE TIPO CORRIENTE	0.00	0.00	2,000,000.00	0.00	2,000,000.00	0.00
PARTICIPACIONES Y APORTACIONES.	92,203.76	0.00	0.00	0.00	92,203.76	0.00
<b>LEY DE INGRESOS DEVENGADA</b>	<b>0.00</b>	<b>0.00</b>	<b>14,196,991.18</b>	<b>14,196,991.18</b>	<b>0.00</b>	<b>0.00</b>
IMPUESTOS	0.00	0.00	770,715.43	770,715.43	0.00	0.00
DERECHOS	0.00	0.00	777,515.61	777,515.61	0.00	0.00
PRODUCTOS DE TIPO CORRIENTE	0.00	0.00	9,131.91	9,131.91	0.00	0.00
APROVECHAMIENTOS DE TIPO CORRIENTE	0.00	0.00	2,076,733.94	2,076,733.94	0.00	0.00
PARTICIPACIONES Y APORTACIONES.	0.00	0.00	10,562,894.29	10,562,894.29	0.00	0.00
<b>LEY DE INGRESOS RECAUDADA</b>	<b>0.00</b>	<b>7,937,101.88</b>	<b>0.00</b>	<b>14,196,991.18</b>	<b>0.00</b>	<b>22,134,093.06</b>
IMPUESTOS	0.00	2,109,637.48	0.00	770,715.43	0.00	2,880,352.91
DERECHOS	0.00	537,595.34	0.00	777,515.61	0.00	1,315,110.95
PRODUCTOS DE TIPO CORRIENTE	0.00	9,374.40	0.00	9,131.91	0.00	18,506.31
APROVECHAMIENTOS DE TIPO CORRIENTE	0.00	103,994.03	0.00	2,076,733.94	0.00	2,180,727.97
PARTICIPACIONES Y APORTACIONES.	0.00	5,176,500.63	0.00	10,562,894.29	0.00	15,739,394.92
<b>PRESUPUESTO DE EGRESOS</b>	<b>0.00</b>	<b>0.00</b>	<b>34,006,749.21</b>	<b>34,006,749.21</b>	<b>0.00</b>	<b>0.00</b>
<b>PRESUPUESTO DE EGRESOS APROBADO</b>	<b>0.00</b>	<b>106,222,030.69</b>	<b>0.00</b>	<b>0.00</b>	<b>0.00</b>	<b>106,222,030.69</b>
SERVICIOS PERSONALES	0.00	62,183,171.47	0.00	0.00	0.00	62,183,171.47
MATERIALES Y SUMINISTROS	0.00	3,835,310.53	0.00	0.00	0.00	3,835,310.53
SERVICIOS GENERALES	0.00	7,460,395.46	0.00	0.00	0.00	7,460,395.46
TRANSFERENCIAS, ASIGNACIONES, SUBSIDIOS Y OTRAS AYUDAS	0.00	16,806,761.91	0.00	0.00	0.00	16,806,761.91
BIENES MUEBLES, INMUEBLES E INTANGIBLES	0.00	160,475.18	0.00	0.00	0.00	160,475.18
INVERSION PUBLICA	0.00	14,218,941.88	0.00	0.00	0.00	14,218,941.88
DEUDA PUBLICA	0.00	1,556,974.26	0.00	0.00	0.00	1,556,974.26
<b>PRESUPUESTO DE EGRESOS POR EJERCER</b>	<b>100,810,451.07</b>	<b>0.00</b>	<b>5,660,861.64</b>	<b>9,449,056.93</b>	<b>97,022,255.78</b>	<b>0.00</b>
SERVICIOS PERSONALES	58,395,798.39	0.00	2,602,413.08	6,269,133.61	54,729,077.86	0.00
MATERIALES Y SUMINISTROS	3,586,472.37	0.00	135,319.12	467,052.71	3,254,738.78	0.00
SERVICIOS GENERALES	7,340,049.81	0.00	1,778,590.15	1,283,247.63	7,835,392.33	0.00
TRANSFERENCIAS, ASIGNACIONES, SUBSIDIOS Y OTRAS AYUDAS	15,630,988.23	0.00	1,064,903.06	1,270,236.38	15,425,654.91	0.00
BIENES MUEBLES, INMUEBLES E INTANGIBLES	160,475.18	0.00	68,800.00	29,964.00	199,311.18	0.00
INVERSION PUBLICA	14,229,330.00	0.00	0.00	0.00	14,229,330.00	0.00
DEUDA PUBLICA	1,467,337.09	0.00	10,836.23	129,422.60	1,348,750.72	0.00
<b>MODIFICACIONES AL PRESUPUESTO DE EGRESOS</b>	<b>0.00</b>	<b>92,203.76</b>	<b>3,378,906.53</b>	<b>5,378,906.53</b>	<b>0.00</b>	<b>2,092,203.76</b>



**MUNICIPIO DE COQUIMATLAN, COL.**  
**Sistema Integral de Contabilidad Gubernamental**  
**BALANZA DE COMPROBACION**  
**DEL 1 DE FEBRERO AL 28 DE FEBRERO DE 2021**


Descripción	Saldo Anterior		Movimientos		Saldo Actual	
	Debe	Haber	Debe	Haber	Debe	Haber
<b>APROBADO</b>						
SERVICIOS PERSONALES	0.00	0.00	2,339,777.77	2,339,777.77	0.00	0.00
MATERIALES Y SUMINISTROS	0.00	0.00	145,712.92	126,640.52	19,072.40	0.00
SERVICIOS GENERALES	0.00	56,353.38	756,839.26	1,767,948.95	0.00	1,067,463.07
TRANSFERENCIAS, ASIGNACIONES, SUBSIDIOS Y OTRAS AYUDAS	0.00	25,462.26	84,203.06	1,064,903.06	0.00	1,006,162.26
BIENES MUEBLES, INMUEBLES E INTANGIBLES	0.00	0.00	15,000.00	68,800.00	0.00	53,800.00
INVERSION PUBLICA	0.00	10,388.12	0.00	0.00	0.00	10,388.12
DEUDA PUBLICA	0.00	0.00	37,373.52	10,836.23	26,537.29	0.00
<b>PRESUPUESTO DE EGRESOS COMPROMETIDO</b>	<b>0.00</b>	<b>0.00</b>	<b>6,352,105.51</b>	<b>6,352,105.51</b>	<b>0.00</b>	<b>0.00</b>
SERVICIOS PERSONALES	0.00	0.00	4,191,991.15	4,191,991.15	0.00	0.00
MATERIALES Y SUMINISTROS	0.00	0.00	330,018.39	330,018.39	0.00	0.00
SERVICIOS GENERALES	0.00	0.00	537,049.57	537,049.57	0.00	0.00
TRANSFERENCIAS, ASIGNACIONES, SUBSIDIOS Y OTRAS AYUDAS	0.00	0.00	1,186,033.32	1,186,033.32	0.00	0.00
BIENES MUEBLES, INMUEBLES E INTANGIBLES	0.00	0.00	14,964.00	14,964.00	0.00	0.00
DEUDA PUBLICA	0.00	0.00	92,049.08	92,049.08	0.00	0.00
<b>PRESUPUESTO DE EGRESOS DEVENGADO</b>	<b>230,306.63</b>	<b>0.00</b>	<b>6,344,200.11</b>	<b>6,508,833.71</b>	<b>65,673.03</b>	<b>0.00</b>
SERVICIOS PERSONALES	0.00	0.00	4,191,991.15	4,191,991.15	0.00	0.00
MATERIALES Y SUMINISTROS	225,295.43	0.00	321,339.79	488,389.19	58,246.03	0.00
SERVICIOS GENERALES	5,011.20	0.00	537,822.77	535,406.97	7,427.00	0.00
TRANSFERENCIAS, ASIGNACIONES, SUBSIDIOS Y OTRAS AYUDAS	0.00	0.00	1,186,033.32	1,186,033.32	0.00	0.00
BIENES MUEBLES, INMUEBLES E INTANGIBLES	0.00	0.00	14,964.00	14,964.00	0.00	0.00
DEUDA PUBLICA	0.00	0.00	92,049.08	92,049.08	0.00	0.00
<b>PRESUPUESTO DE EGRESOS EJERCIDO</b>	<b>616,107.28</b>	<b>0.00</b>	<b>6,280,915.78</b>	<b>6,263,809.35</b>	<b>633,213.71</b>	<b>0.00</b>
SERVICIOS PERSONALES	443,828.29	0.00	3,929,355.84	3,852,024.04	521,160.09	0.00
MATERIALES Y SUMINISTROS	19,794.81	0.00	507,034.57	466,172.76	60,656.62	0.00
SERVICIOS GENERALES	140,984.18	0.00	542,478.97	642,066.15	41,397.00	0.00
TRANSFERENCIAS, ASIGNACIONES, SUBSIDIOS Y OTRAS AYUDAS	11,500.00	0.00	1,195,033.32	1,196,533.32	10,000.00	0.00
BIENES MUEBLES, INMUEBLES E INTANGIBLES	0.00	0.00	14,964.00	14,964.00	0.00	0.00
DEUDA PUBLICA	0.00	0.00	92,049.08	92,049.08	0.00	0.00
<b>PRESUPUESTO DE EGRESOS PAGADO</b>	<b>4,657,369.47</b>	<b>0.00</b>	<b>5,989,759.64</b>	<b>54,037.18</b>	<b>10,593,091.93</b>	<b>0.00</b>
SERVICIOS PERSONALES	3,343,544.79	0.00	3,589,388.73	0.00	6,932,933.52	0.00
MATERIALES Y SUMINISTROS	3,747.92	0.00	466,172.76	27,323.98	442,596.70	0.00
SERVICIOS GENERALES	30,703.65	0.00	630,651.75	17,713.20	643,642.20	0.00
TRANSFERENCIAS, ASIGNACIONES, SUBSIDIOS Y OTRAS AYUDAS	1,189,735.94	0.00	1,196,533.32	9,000.00	2,377,269.26	0.00



**MUNICIPIO DE COQUIMATLAN, COL.**  
 Sistema Integral de Contabilidad Gubernamental  
**BALANZA DE COMPROBACION**  
**DEL 1 DE FEBRERO AL 28 DE FEBRERO DE 2021**


Descripción	Saldo Anterior		Movimientos		Saldo Actual	
	Debe	Haber	Debe	Haber	Debe	Haber
<b>OTRAS AYUDAS</b>						
BIENES MUEBLES, INMUEBLES E INTANGIBLES	0.00	0.00	14,964.00	0.00	14,964.00	0.00
DEUDA PUBLICA	89,637.17	0.00	92,049.08	0.00	181,686.25	0.00
<b>CUENTAS DE CIERRE PRESUPUESTARIO</b>						
<b>TOTAL:</b>	<b>453,229,389.05</b>	<b>453,229,389.05</b>	<b>96,526,853.67</b>	<b>96,526,853.67</b>	<b>468,870,073.05</b>	<b>468,870,073.05</b>





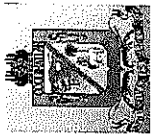
**MUNICIPIO DE COQUIMATLAN, COL.**  
**Sistema Integral de Contabilidad Gubernamental**  
**BALANZA DE COMPROBACION**  
**DEL 1 DE ENERO AL 28 DE FEBRERO DE 2021**

Descripción	Saldo Anterior		Movimientos		Saldo Actual	
	Debe	Haber	Debe	Haber	Debe	Haber
<b>ACTIVO</b>						
<b>ACTIVO CIRCULANTE</b>						
<b>EFFECTIVO Y EQUIVALENTES</b>						
BANCOS/TESORERIA	41,329,807.84	0.00	27,456,079.10	22,638,266.64	46,147,620.30	0.00
DEPOSITOS DE FONDOS DE TERCEROS EN GARANTÍA Y/O ADMINISTRACIÓN	20,046,496.18	0.00	27,382,476.27	22,325,086.67	25,103,886.78	0.00
	20,034,505.68	0.00	27,382,476.27	22,325,086.67	25,091,895.28	0.00
	11,990.50	0.00	0.00	0.00	11,990.50	0.00
<b>DERECHOS A RECIBIR EFFECTIVO O EQUIVALENTES</b>						
CUENTAS POR COBRAR A CORTO PLAZO	19,142,923.77	0.00	73,602.83	313,179.97	18,903,346.63	0.00
DEUDORES DIVERSOS POR COBRAR A CORTO PLAZO	1,209,220.43	0.00	50,104.42	59,874.38	1,199,450.47	0.00
DEUDORES DIVERSOS POR RECUPERAR A CORTO PLAZO	851,445.57	0.00	0.00	0.00	851,445.57	0.00
DEUDORES POR ANTICIPOS DE TESORERIA A CORTO PLAZO	1,000,000.00	0.00	0.00	0.00	1,000,000.00	0.00
	9,760.85	0.00	23,498.41	14,536.41	18,722.85	0.00
PRESTAMOS OTORGADOS A CORTO PLAZO	16,072,496.92	0.00	0.00	238,769.18	15,833,727.74	0.00
<b>DERECHOS A RECIBIR BIENES O SERVICIOS</b>						
ANTICIPO A PROVEEDORES POR ADQUISICIÓN DE BIENES Y PRESTACIÓN DE SERVICIOS A CORTO PLAZO	2,140,387.89	0.00	0.00	0.00	2,140,387.89	0.00
	1,598,685.76	0.00	0.00	0.00	1,598,685.76	0.00
ANTICIPO A CONTRATISTAS POR OBRAS PÚBLICAS A CORTO PLAZO	541,702.13	0.00	0.00	0.00	541,702.13	0.00
<b>ACTIVO NO CIRCULANTE</b>						
<b>BIENES INMUEBLES, INFRAESTRUCTURA Y CONSTRUCCIONES EN PROCESO</b>						
VIVIENDAS	165,405,100.83	0.00	14,964.00	0.00	165,420,064.83	0.00
EDIFICIOS NO HABITACIONALES	149,170,164.82	0.00	0.00	0.00	149,170,164.82	0.00
CONSTRUCCIONES EN PROCESO EN BIENES DE DOMINIO PÚBLICO	6,474,064.26	0.00	0.00	0.00	6,474,064.26	0.00
CONSTRUCCIONES EN PROCESO EN BIENES PROPIOS	9,400,012.23	0.00	0.00	0.00	9,400,012.23	0.00
<b>BIENES MUEBLES</b>	119,105,926.12	0.00	0.00	0.00	119,105,926.12	0.00
MOBILIARIO Y EQUIPO DE ADMINISTRACIÓN	14,190,162.21	0.00	0.00	0.00	14,190,162.21	0.00
MOBILIARIO Y EQUIPO EDUCACIONAL Y RECREATIVO	15,535,681.13	0.00	14,964.00	0.00	15,550,645.13	0.00
EQUIPO DE DEFENSA Y SEGURIDAD	13,280,067.67	0.00	0.00	0.00	13,280,067.67	0.00
ESTUDIOS, FORMULACIÓN Y EVALUACIÓN DE PROYECTOS	963,788.00	0.00	0.00	0.00	963,788.00	0.00
	1,291,825.46	0.00	14,964.00	0.00	1,306,789.46	0.00
<b>ACTIVOS DIFERIDOS</b>	699,254.88	0.00	0.00	0.00	699,254.88	0.00
	699,254.88	0.00	0.00	0.00	699,254.88	0.00
<b>PASIVO</b>						
<b>PASIVO CIRCULANTE</b>						
<b>CUENTAS POR PAGAR A CORTO PLAZO</b>						
SERVICIOS PERSONALES POR PAGAR A CORTO PLAZO	0.00	55,719,230.54	20,187,357.68	14,049,548.76	0.00	49,581,421.62
	0.00	47,653,543.54	20,073,850.69	14,049,548.76	0.00	41,629,241.61
	0.00	10,117,686.05	8,406,407.28	7,857,935.04	0.00	9,569,213.81




**MUNICIPIO DE COQUIMATLAN, COL.**  
**Sistema Integral de Contabilidad Gubernamental**  
**BALANZA DE COMPROBACION**  
**DEL 1 DE ENERO AL 28 DE FEBRERO DE 2021**

Descripción	Saldo Anterior		Movimientos		Saldo Actual	
	Debe	Haber	Debe	Haber	Debe	Haber
PROVEEDORES POR PAGAR A CORTO PLAZO	77,200.90	0.00	2,230,752.48	2,242,408.15	65,545.23	0.00
CONTRATISTAS POR OBRAS PÚBLICAS POR PAGAR A CORTO PLAZO	0.00	6,800,850.22	5,085,506.55	317,288.18	0.00	2,032,631.85
TRANSFERENCIAS OTORGADAS POR PAGAR A CORTO PLAZO	0.00	586,016.29	1,596,703.74	1,333,158.28	0.00	322,470.83
RETENCIONES Y CONTRIBUCIONES POR PAGAR A CORTO PLAZO	0.00	23,436,295.83	2,462,621.69	2,249,015.88	0.00	23,222,690.02
DEVOLUCIONES DE LA LEY DE INGRESO POR PAGAR A CORTO PLAZO	1,038.86	0.00	0.00	0.00	1,038.86	0.00
OTRAS CUENTAS POR PAGAR A CORTO PLAZO	0.00	6,790,934.91	291,858.95	49,743.23	0.00	6,548,819.19
<b>DOCUMENTOS POR PAGAR A CORTO PLAZO</b>	<b>0.00</b>	<b>74,274.31</b>	<b>0.00</b>	<b>0.00</b>	<b>0.00</b>	<b>74,274.31</b>
OTROS DOCUMENTOS POR PAGAR A CORTO PLAZO	0.00	74,274.31	0.00	0.00	0.00	74,274.31
<b>PORCIÓN A CORTO PLAZO DE LA DEUDA PÚBLICA A LARGO PLAZO</b>	<b>0.00</b>	<b>7,827,008.23</b>	<b>113,506.99</b>	<b>0.00</b>	<b>0.00</b>	<b>7,713,501.24</b>
PORCIÓN A CORTO PLAZO DE LA DEUDA PÚBLICA INTERNA	0.00	7,827,008.23	113,506.99	0.00	0.00	7,713,501.24
<b>FONDOS Y BIENES DE TERCEROS EN GARANTÍA Y/O ADMINISTRACIÓN A CORTO PLAZO</b>	<b>0.00</b>	<b>67,319.34</b>	<b>0.00</b>	<b>0.00</b>	<b>0.00</b>	<b>67,319.34</b>
FONDOS EN GARANTÍA A CORTO PLAZO	0.00	67,319.34	0.00	0.00	0.00	67,319.34
<b>OTROS PASIVOS A CORTO PLAZO</b>	<b>0.00</b>	<b>97,085.12</b>	<b>0.00</b>	<b>0.00</b>	<b>0.00</b>	<b>97,085.12</b>
INGRESOS POR CLASIFICAR	0.00	97,085.12	0.00	0.00	0.00	97,085.12
<b>PASIVO NO CIRCULANTE</b>	<b>0.00</b>	<b>7,737,097.67</b>	<b>0.00</b>	<b>0.00</b>	<b>0.00</b>	<b>7,737,097.67</b>
<b>DEUDA PÚBLICA A LARGO PLAZO</b>	<b>0.00</b>	<b>7,737,097.67</b>	<b>0.00</b>	<b>0.00</b>	<b>0.00</b>	<b>7,737,097.67</b>
PRÉSTAMOS DE LA DEUDA INTERNA POR PAGAR A LARGO PLAZO	0.00	7,737,097.67	0.00	0.00	0.00	7,737,097.67
<b>HACIENDA PÚBLICA/ PATRIMONIO</b>	<b>0.00</b>	<b>143,278,580.46</b>	<b>0.00</b>	<b>0.00</b>	<b>0.00</b>	<b>143,278,580.46</b>
<b>HACIENDA PÚBLICA/ PATRIMONIO GENERADO</b>	<b>0.00</b>	<b>130,300,410.13</b>	<b>0.00</b>	<b>0.00</b>	<b>0.00</b>	<b>130,300,410.13</b>
<b>RESULTADOS DE EJERCICIOS ANTERIORES</b>	<b>9,908,965.82</b>	<b>0.00</b>	<b>0.00</b>	<b>0.00</b>	<b>9,908,965.82</b>	<b>0.00</b>
RESULTADO EJERCICIO 2006	0.00	3,277,483.98	0.00	0.00	0.00	3,277,483.98
RESULTADO EJERCICIO 2008	0.00	0.00	0.00	0.00	0.00	0.00
RESULTADO EJERCICIO 2009	1,903,753.14	0.00	0.00	0.00	1,903,753.14	0.00
RESULTADO EJERCICIO 2010	0.00	1,516,535.05	0.00	0.00	0.00	1,516,535.05
RESULTADO EJERCICIO 2011	0.00	627,569.94	0.00	0.00	0.00	627,569.94
SUP O DEF 1990	489,733.84	0.00	0.00	0.00	489,733.84	0.00
SUP O DEF 1991	86,476.40	0.00	0.00	0.00	86,476.40	0.00
SUP O DEF 1992	238,128.61	0.00	0.00	0.00	238,128.61	0.00
SUP O DEF 1993	419,074.88	0.00	0.00	0.00	419,074.88	0.00
SUP O DEF 1994	396,403.36	0.00	0.00	0.00	396,403.36	0.00




**MUNICIPIO DE COQUIMATLAN, COL.**  
**Sistema Integral de Contabilidad Gubernamental**  
**BALANZA DE COMPROBACION**  
**DEL 1 DE ENERO AL 28 DE FEBRERO DE 2021**

Descripción	Saldo Anterior		Movimientos		Saldo Actual	
	Debe	Haber	Debe	Haber	Debe	Haber
SUP O DEF 1995	105,595.46	0.00	0.00	0.00	105,595.46	0.00
SUP O DEF 1996	360,950.40	0.00	0.00	0.00	360,950.40	0.00
SUP O DEF 1997	0.00	2,428,046.29	0.00	0.00	0.00	2,428,046.29
SUP O DE F1998	0.00	1,077,382.20	0.00	0.00	0.00	1,077,382.20
SUP O DEF 1999	0.00	1,574,368.51	0.00	0.00	0.00	1,574,368.51
SUP O DEF 2000	0.00	684,511.01	0.00	0.00	0.00	684,511.01
SUP O DEF 2001	5,830,439.30	0.00	0.00	0.00	5,830,439.30	0.00
SUP O DEF 2002	0.00	1,910,777.48	0.00	0.00	0.00	1,910,777.48
RESULTADO EJERCICIO 2003	962,044.80	0.00	0.00	0.00	962,044.80	0.00
RESULTADO EJERCICIO 2004	0.00	3,342,415.89	0.00	0.00	0.00	3,342,415.89
RESULTADO EJER ANTERIORES	1,173,042.82	0.00	0.00	0.00	1,173,042.82	0.00
RESULTADO EJERCICIO 2005	1,256,399.24	0.00	0.00	0.00	1,256,399.24	0.00
RESULTADO EJERCICIO 2007	4,731,841.54	0.00	0.00	0.00	4,731,841.54	0.00
RESULTADO EJERCICIO 2012	1,535,367.95	0.00	0.00	0.00	1,535,367.95	0.00
RESULTADO EJERCICIO 2013	0.00	6,922,022.42	0.00	0.00	0.00	6,922,022.42
RESULTADO EJERCICIO 2014	0.00	12,415,423.13	0.00	0.00	0.00	12,415,423.13
RESULTADO EJERCICIO 2015	0.00	9,516,809.56	0.00	0.00	0.00	9,516,809.56
RESULTADO EJERCICIO 2016	0.00	17,039,697.24	0.00	0.00	0.00	17,039,697.24
RESULTADO EJERCICIO 2017	0.00	21,323,511.38	0.00	0.00	0.00	21,323,511.38
RESULTADO EJERCICIO 2018	0.00	23,829,309.82	0.00	0.00	0.00	23,829,309.82
RESULTADO EJERCICIO 2019	0.00	28,657,083.98	0.00	0.00	0.00	28,657,083.98
RESULTADO EJERCICIO 2020	0.00	23,555,679.81	0.00	0.00	0.00	23,555,679.81
<b>RESERVAS</b>	<b>0.00</b>	<b>12,978,170.33</b>	<b>0.00</b>	<b>0.00</b>	<b>0.00</b>	<b>12,978,170.33</b>
RESERVAS DE PATRIMONIO	0.00	12,978,170.33	0.00	0.00	0.00	12,978,170.33
<b>INGRESOS Y OTROS BENEFICIOS</b>						
<b>INGRESOS DE GESTIÓN</b>	<b>0.00</b>	<b>0.00</b>	<b>0.00</b>	<b>6,394,698.14</b>	<b>0.00</b>	<b>6,394,698.14</b>
<b>IMPUESTOS</b>	<b>0.00</b>	<b>0.00</b>	<b>0.00</b>	<b>2,880,352.91</b>	<b>0.00</b>	<b>2,880,352.91</b>
IMPUESTOS SOBRE EL PATRIMONIO	0.00	0.00	0.00	2,742,055.18	0.00	2,742,055.18
IMPUESTOS SOBRE LA PRODUCCIÓN, EL CONSUMO Y LAS TRANSACCIONES	0.00	0.00	0.00	46,110.59	0.00	46,110.59
ACCESORIOS DE IMPUESTOS	0.00	0.00	0.00	92,187.14	0.00	92,187.14
<b>DERECHOS</b>	<b>0.00</b>	<b>0.00</b>	<b>0.00</b>	<b>1,315,110.95</b>	<b>0.00</b>	<b>1,315,110.95</b>
DERECHOS POR EL USO, GOCE, APROVECHAMIENTO O EXPLOTACIÓN DE BIENES DE DOMINIO PÚBLICO	0.00	0.00	0.00	19,612.50	0.00	19,612.50
DERECHOS POR PRESTACIÓN DE SERVICIOS	0.00	0.00	0.00	429,101.92	0.00	429,101.92
OTROS DERECHOS	0.00	0.00	0.00	866,396.53	0.00	866,396.53
<b>PRODUCTOS</b>	<b>0.00</b>	<b>0.00</b>	<b>0.00</b>	<b>18,506.31</b>	<b>0.00</b>	<b>18,506.31</b>




**MUNICIPIO DE COQUIMATLAN, COL.**  
**Sistema Integral de Contabilidad Gubernamental**  
**BALANZA DE COMPROBACION**  
**DEL 1 DE ENERO AL 28 DE FEBRERO DE 2021**

Descripción	Saldo Anterior		Movimientos		Saldo Actual	
	Debe	Haber	Debe	Haber	Debe	Haber
PRODUCTOS	0.00	0.00	0.00	18,506.31	0.00	18,506.31
<b>APROVECHAMIENTOS</b>	<b>0.00</b>	<b>0.00</b>	<b>0.00</b>	<b>2,180,727.97</b>	<b>0.00</b>	<b>2,180,727.97</b>
MULTAS	0.00	0.00	0.00	159,944.03	0.00	159,944.03
INDEMNIZACIONES	0.00	0.00	0.00	20,783.94	0.00	20,783.94
OTROS APROVECHAMIENTOS	0.00	0.00	0.00	2,000,000.00	0.00	2,000,000.00
<b>PARTICIPACIONES, APORTACIONES, CONVENIOS, INCENTIVOS DERIVADOS DE LA COLABORACIÓN FISCAL, FONDOS DISTINTOS DE APORTACIONES, TRANSFERENCIAS, ASIGNACIONES, SUBSIDIOS Y SUBVENCIONES, Y PENSIONES Y JUBILACIONES</b>	<b>0.00</b>	<b>0.00</b>	<b>0.00</b>	<b>15,739,394.92</b>	<b>0.00</b>	<b>15,739,394.92</b>
<b>PARTICIPACIONES, APORTACIONES, CONVENIOS, INCENTIVOS DERIVADOS DE LA COLABORACIÓN FISCAL Y FONDOS DISTINTOS DE APORTACIONES</b>	<b>0.00</b>	<b>0.00</b>	<b>0.00</b>	<b>15,739,394.92</b>	<b>0.00</b>	<b>15,739,394.92</b>
PARTICIPACIONES	0.00	0.00	0.00	11,843,755.92	0.00	11,843,755.92
APORTACIONES	0.00	0.00	0.00	3,895,639.00	0.00	3,895,639.00
<b>GASTOS Y OTRAS PÉRDIDAS</b>						
<b>GASTOS DE FUNCIONAMIENTO</b>	<b>0.00</b>	<b>0.00</b>	<b>8,990,014.27</b>	<b>281,955.11</b>	<b>8,708,059.16</b>	<b>0.00</b>
<b>SERVICIOS PERSONALES</b>	<b>0.00</b>	<b>0.00</b>	<b>7,716,728.92</b>	<b>262,635.31</b>	<b>7,454,093.61</b>	<b>0.00</b>
REMUNERACIONES AL PERSONAL DE CARÁCTER PERMANENTE	0.00	0.00	4,422,866.37	0.00	4,422,866.37	0.00
REMUNERACIONES ADICIONALES Y ESPECIALES	0.00	0.00	523,629.40	0.00	523,629.40	0.00
SEGURIDAD SOCIAL	0.00	0.00	770,939.23	262,635.31	508,303.92	0.00
OTRAS PRESTACIONES SOCIALES Y ECONOMICAS	0.00	0.00	1,679,247.12	0.00	1,679,247.12	0.00
PAGO DE ESTIMULOS A SERVIDORES PUBLICOS	0.00	0.00	320,046.80	0.00	320,046.80	0.00
<b>MATERIALES Y SUMINISTROS</b>	<b>0.00</b>	<b>0.00</b>	<b>570,177.95</b>	<b>8,678.60</b>	<b>561,499.35</b>	<b>0.00</b>
MATERIALES DE ADMINISTRACION, EMISION DE DOCUMENTOS Y ARTICULOS OFICIALES	0.00	0.00	81,129.45	1,120.00	80,009.45	0.00
MATERIALES Y ARTICULOS DE CONSTRUCCION Y DE REPARACION	0.00	0.00	893.00	0.00	893.00	0.00
PRODUCTOS QUIMICOS, FARMACEUTICOS Y DE LABORATORIO	0.00	0.00	8,492.04	0.00	8,492.04	0.00
COMBUSTIBLES, LUBRICANTES Y ADITIVOS	0.00	0.00	460,693.46	500.00	460,193.46	0.00
VESTUARIO, BLANCOS, PRENDAS DE PROTECCION Y ARTICULOS DEPORTIVOS	0.00	0.00	6,330.00	0.00	6,330.00	0.00
HERRAMIENTAS, REFACCIONES Y ACCESORIOS MENORES	0.00	0.00	12,640.00	7,058.60	5,581.40	0.00
<b>SERVICIOS GENERALES</b>	<b>0.00</b>	<b>0.00</b>	<b>703,107.40</b>	<b>10,641.20</b>	<b>692,466.20</b>	<b>0.00</b>
SERVICIOS BÁSICOS	0.00	0.00	344,785.00	0.00	344,785.00	0.00




**MUNICIPIO DE COQUIMATLAN, COL.**  
**Sistema Integral de Contabilidad Gubernamental**  
**BALANZA DE COMPROBACION**  
**DEL 1 DE ENERO AL 28 DE FEBRERO DE 2021**

Descripción	Saldo Anterior		Movimientos		Saldo Actual		Haber
	Debe	Haber	Debe	Haber	Debe	Haber	
SERVICIOS DE ARRENDAMIENTO	0.00	0.00	17,500.00	0.00	17,500.00	0.00	0.00
SERVICIOS PROFESIONALES, CIENTÍFICOS Y TÉCNICOS Y OTROS SERVICIOS	0.00	0.00	6,190.84	0.00	6,190.84	0.00	0.00
SERVICIOS FINANCIEROS, BANCARIOS Y COMERCIALES	0.00	0.00	7,125.74	0.00	7,125.74	0.00	0.00
SERVICIOS DE INSTALACION, REPARACION, MANTENIMIENTO Y CONSERVACION	0.00	0.00	272,326.67	7,141.20	265,185.47	0.00	0.00
SERVICIOS OFICIALES	0.00	0.00	37,819.80	3,500.00	34,319.80	0.00	0.00
OTROS SERVICIOS GENERALES	0.00	0.00	17,359.35	0.00	17,359.35	0.00	0.00
<b>TRANSFERENCIAS, ASIGNACIONES, SUBSIDIOS Y OTRAS AYUDAS</b>	<b>0.00</b>	<b>0.00</b>	<b>2,396,869.26</b>	<b>9,600.00</b>	<b>2,387,269.26</b>	<b>0.00</b>	<b>0.00</b>
<b>TRANSFERENCIAS AL RESTO DEL SECTOR PUBLICO</b>	<b>0.00</b>	<b>0.00</b>	<b>1,166,666.66</b>	<b>0.00</b>	<b>1,166,666.66</b>	<b>0.00</b>	<b>0.00</b>
TRANSFERENCIAS A ENTIDADES FEDERATIVAS Y MUNICIPIOS	0.00	0.00	1,166,666.66	0.00	1,166,666.66	0.00	0.00
<b>AYUDAS SOCIALES</b>	<b>0.00</b>	<b>0.00</b>	<b>99,740.00</b>	<b>9,600.00</b>	<b>90,140.00</b>	<b>0.00</b>	<b>0.00</b>
AYUDAS SOCIALES A PERSONAS	0.00	0.00	54,940.00	0.00	54,940.00	0.00	0.00
AYUDAS SOCIALES A INSTITUCIONES	0.00	0.00	44,800.00	9,600.00	35,200.00	0.00	0.00
<b>PENSIONES Y JUBILACIONES</b>	<b>0.00</b>	<b>0.00</b>	<b>1,130,462.60</b>	<b>0.00</b>	<b>1,130,462.60</b>	<b>0.00</b>	<b>0.00</b>
JUBILACIONES	0.00	0.00	1,130,462.60	0.00	1,130,462.60	0.00	0.00
<b>INTERESES, COMISIONES Y OTROS GASTOS DE LA DEUDA PÚBLICA</b>	<b>0.00</b>	<b>0.00</b>	<b>68,179.26</b>	<b>0.00</b>	<b>68,179.26</b>	<b>0.00</b>	<b>0.00</b>
<b>INTERESES DE LA DEUDA PUBLICA</b>	<b>0.00</b>	<b>0.00</b>	<b>68,179.26</b>	<b>0.00</b>	<b>68,179.26</b>	<b>0.00</b>	<b>0.00</b>
INTERESES DE LA DEUDA PÚBLICA INTERNA	0.00	0.00	68,179.26	0.00	68,179.26	0.00	0.00
<b>CUENTAS DE CIERRE CONTABLE</b>							
<b>CUENTAS DE ORDEN CONTABLES</b>							
<b>CUENTAS DE ORDEN PRESUPUESTARIAS</b>							
<b>LEY DE INGRESOS</b>	<b>0.00</b>	<b>0.00</b>	<b>152,746,051.85</b>	<b>152,746,051.85</b>	<b>0.00</b>	<b>0.00</b>	<b>0.00</b>
<b>LEY DE INGRESOS ESTIMADA</b>	<b>0.00</b>	<b>0.00</b>	<b>106,222,030.69</b>	<b>0.00</b>	<b>106,222,030.69</b>	<b>0.00</b>	<b>0.00</b>
IMPUESTOS	0.00	0.00	5,826,786.56	0.00	5,826,786.56	0.00	0.00
DERECHOS	0.00	0.00	4,550,004.24	0.00	4,550,004.24	0.00	0.00
PRODUCTOS DE TIPO CORRIENTE	0.00	0.00	2,101,215.29	0.00	2,101,215.29	0.00	0.00
APROVECHAMIENTOS DE TIPO CORRIENTE	0.00	0.00	426,364.36	0.00	426,364.36	0.00	0.00
PARTICIPACIONES Y APORTACIONES.	0.00	0.00	93,317,660.24	0.00	93,317,660.24	0.00	0.00
<b>LEY DE INGRESOS POR EJECUTAR</b>	<b>0.00</b>	<b>0.00</b>	<b>22,215,908.70</b>	<b>108,396,050.09</b>	<b>0.00</b>	<b>86,180,141.59</b>	<b>0.00</b>
IMPUESTOS	0.00	0.00	2,880,352.91	5,826,786.56	0.00	2,946,433.65	0.00
DERECHOS	0.00	0.00	1,315,110.95	4,550,004.24	0.00	3,234,893.29	0.00
PRODUCTOS DE TIPO CORRIENTE	0.00	0.00	18,506.31	2,101,215.29	0.00	2,082,708.98	0.00




**MUNICIPIO DE COQUIMATLAN, COL.**  
**Sistema Integral de Contabilidad Gubernamental**  
**BALANZA DE COMPROBACION**  
**DEL 1 DE ENERO AL 28 DE FEBRERO DE 2021**

Descripción	Saldo Anterior		Movimientos		Saldo Actual	
	Debe	Haber	Debe	Haber	Debe	Haber
APROVECHAMIENTOS DE TIPO CORRIENTE	0.00	0.00	2,180,727.97	2,426,364.36	0.00	245,636.39
PARTICIPACIONES Y APORTACIONES.	0.00	0.00	15,821,210.56	93,491,679.64	0.00	77,670,469.08
<b>MODIFICACIONES A LA LEY DE INGRESOS ESTIMADA</b>	<b>0.00</b>	<b>0.00</b>	<b>2,174,019.40</b>	<b>81,815.64</b>	<b>2,092,203.76</b>	<b>0.00</b>
APROVECHAMIENTOS DE TIPO CORRIENTE	0.00	0.00	2,000,000.00	0.00	2,000,000.00	0.00
PARTICIPACIONES Y APORTACIONES.	0.00	0.00	174,019.40	81,815.64	92,203.76	0.00
<b>LEY DE INGRESOS DEVENGADA</b>	<b>0.00</b>	<b>0.00</b>	<b>22,134,093.06</b>	<b>22,134,093.06</b>	<b>0.00</b>	<b>0.00</b>
IMPUESTOS	0.00	0.00	2,880,352.91	2,880,352.91	0.00	0.00
DERECHOS	0.00	0.00	1,315,110.95	1,315,110.95	0.00	0.00
PRODUCTOS DE TIPO CORRIENTE	0.00	0.00	18,506.31	18,506.31	0.00	0.00
APROVECHAMIENTOS DE TIPO CORRIENTE	0.00	0.00	2,180,727.97	2,180,727.97	0.00	0.00
PARTICIPACIONES Y APORTACIONES.	0.00	0.00	15,739,394.92	15,739,394.92	0.00	0.00
<b>LEY DE INGRESOS RECAUDADA</b>	<b>0.00</b>	<b>0.00</b>	<b>0.00</b>	<b>22,134,093.06</b>	<b>0.00</b>	<b>22,134,093.06</b>
IMPUESTOS	0.00	0.00	0.00	2,880,352.91	0.00	2,880,352.91
DERECHOS	0.00	0.00	0.00	1,315,110.95	0.00	1,315,110.95
PRODUCTOS DE TIPO CORRIENTE	0.00	0.00	0.00	18,506.31	0.00	18,506.31
APROVECHAMIENTOS DE TIPO CORRIENTE	0.00	0.00	0.00	2,180,727.97	0.00	2,180,727.97
PARTICIPACIONES Y APORTACIONES.	0.00	0.00	0.00	15,739,394.92	0.00	15,739,394.92
<b>PRESUPUESTO DE EGRESOS</b>	<b>0.00</b>	<b>0.00</b>	<b>163,499,101.42</b>	<b>163,499,101.42</b>	<b>0.00</b>	<b>0.00</b>
<b>PRESUPUESTO DE EGRESOS APROBADO</b>	<b>0.00</b>	<b>0.00</b>	<b>0.00</b>	<b>106,222,030.69</b>	<b>0.00</b>	<b>106,222,030.69</b>
SERVICIOS PERSONALES	0.00	0.00	0.00	62,183,171.47	0.00	62,183,171.47
MATERIALES Y SUMINISTROS	0.00	0.00	0.00	3,835,310.53	0.00	3,835,310.53
SERVICIOS GENERALES	0.00	0.00	0.00	7,460,395.46	0.00	7,460,395.46
TRANSFERENCIAS, ASIGNACIONES, SUBSIDIOS Y OTRAS AYUDAS	0.00	0.00	0.00	16,806,761.91	0.00	16,806,761.91
BIENES MUEBLES, INMUEBLES E INTANGIBLES	0.00	0.00	0.00	160,475.18	0.00	160,475.18
INVERSION PUBLICA	0.00	0.00	0.00	14,218,941.88	0.00	14,218,941.88
DEUDA PUBLICA	0.00	0.00	0.00	1,556,974.26	0.00	1,556,974.26
<b>PRESUPUESTO DE EGRESOS POR EJERCER</b>	<b>0.00</b>	<b>0.00</b>	<b>113,061,963.30</b>	<b>16,039,707.52</b>	<b>97,022,255.78</b>	<b>0.00</b>
SERVICIOS PERSONALES	0.00	0.00	65,695,602.35	10,966,524.49	54,729,077.86	0.00
MATERIALES Y SUMINISTROS	0.00	0.00	3,976,848.31	722,109.53	3,254,738.78	0.00
SERVICIOS GENERALES	0.00	0.00	9,409,849.94	1,574,457.61	7,835,392.33	0.00
TRANSFERENCIAS, ASIGNACIONES, SUBSIDIOS Y OTRAS AYUDAS	0.00	0.00	17,948,473.34	2,522,818.43	15,425,654.91	0.00
BIENES MUEBLES, INMUEBLES E INTANGIBLES	0.00	0.00	229,275.18	29,964.00	199,311.18	0.00
INVERSION PUBLICA	0.00	0.00	14,229,330.00	0.00	14,229,330.00	0.00
DEUDA PUBLICA	0.00	0.00	1,572,584.18	223,833.46	1,348,750.72	0.00
<b>MODIFICACIONES AL PRESUPUESTO DE EGRESOS</b>	<b>0.00</b>	<b>0.00</b>	<b>4,456,173.74</b>	<b>6,548,377.50</b>	<b>0.00</b>	<b>2,092,203.76</b>



**MUNICIPIO DE COQUIMATLAN, COL.**  
**Sistema Integral de Contabilidad Gubernamental**  
**BALANZA DE COMPROBACION**  
**DEL 1 DE ENERO AL 28 DE FEBRERO DE 2021**

Descripción	Saldo Anterior		Movimientos		Saldo Actual	
	Debe	Haber	Debe	Haber	Debe	Haber
<b>APROBADO</b>						
SERVICIOS PERSONALES	0.00	0.00	3,249,795.57	3,249,795.57	0.00	0.00
MATERIALES Y SUMINISTROS	0.00	0.00	151,931.58	132,859.18	19,072.40	0.00
SERVICIOS GENERALES	0.00	0.00	871,350.21	1,938,813.28	0.00	1,067,463.07
TRANSFERENCIAS, ASIGNACIONES, SUBSIDIOS Y OTRAS AYUDAS	0.00	0.00	125,949.17	1,132,111.43	0.00	1,006,162.26
BIENES MUEBLES, INMUEBLES E INTANGIBLES	0.00	0.00	15,000.00	68,800.00	0.00	53,800.00
INVERSION PUBLICA	0.00	0.00	0.00	10,388.12	0.00	10,388.12
DEUDA PUBLICA	0.00	0.00	42,147.21	15,609.92	26,537.29	0.00
<b>PRESUPUESTO DE EGRESOS COMPROMETIDO</b>	<b>0.00</b>	<b>0.00</b>	<b>11,875,088.89</b>	<b>11,875,088.89</b>	<b>0.00</b>	<b>0.00</b>
SERVICIOS PERSONALES	0.00	0.00	7,979,364.23	7,979,364.23	0.00	0.00
MATERIALES Y SUMINISTROS	0.00	0.00	578,856.55	578,856.55	0.00	0.00
SERVICIOS GENERALES	0.00	0.00	713,748.60	713,748.60	0.00	0.00
TRANSFERENCIAS, ASIGNACIONES, SUBSIDIOS Y OTRAS AYUDAS	0.00	0.00	2,406,469.26	2,406,469.26	0.00	0.00
BIENES MUEBLES, INMUEBLES E INTANGIBLES	0.00	0.00	14,964.00	14,964.00	0.00	0.00
DEUDA PUBLICA	0.00	0.00	181,686.25	181,686.25	0.00	0.00
<b>PRESUPUESTO DE EGRESOS DEVENGADO</b>	<b>0.00</b>	<b>0.00</b>	<b>11,871,956.29</b>	<b>11,806,283.26</b>	<b>65,673.03</b>	<b>0.00</b>
SERVICIOS PERSONALES	0.00	0.00	7,979,364.23	7,979,364.23	0.00	0.00
MATERIALES Y SUMINISTROS	0.00	0.00	570,177.95	511,931.92	58,246.03	0.00
SERVICIOS GENERALES	0.00	0.00	719,294.60	711,867.60	7,427.00	0.00
TRANSFERENCIAS, ASIGNACIONES, SUBSIDIOS Y OTRAS AYUDAS	0.00	0.00	2,406,469.26	2,406,469.26	0.00	0.00
BIENES MUEBLES, INMUEBLES E INTANGIBLES	0.00	0.00	14,964.00	14,964.00	0.00	0.00
DEUDA PUBLICA	0.00	0.00	181,686.25	181,686.25	0.00	0.00
<b>PRESUPUESTO DE EGRESOS EJERCIDO</b>	<b>0.00</b>	<b>0.00</b>	<b>11,577,777.71</b>	<b>10,944,564.00</b>	<b>633,213.71</b>	<b>0.00</b>
SERVICIOS PERSONALES	0.00	0.00	7,724,741.30	7,203,581.21	521,160.09	0.00
MATERIALES Y SUMINISTROS	0.00	0.00	530,577.30	469,920.68	60,656.62	0.00
SERVICIOS GENERALES	0.00	0.00	718,939.60	677,542.60	41,397.00	0.00
TRANSFERENCIAS, ASIGNACIONES, SUBSIDIOS Y OTRAS AYUDAS	0.00	0.00	2,406,869.26	2,396,869.26	10,000.00	0.00
BIENES MUEBLES, INMUEBLES E INTANGIBLES	0.00	0.00	14,964.00	14,964.00	0.00	0.00
DEUDA PUBLICA	0.00	0.00	181,686.25	181,686.25	0.00	0.00
<b>PRESUPUESTO DE EGRESOS PAGADO</b>	<b>0.00</b>	<b>0.00</b>	<b>10,656,141.49</b>	<b>63,049.56</b>	<b>10,593,091.93</b>	<b>0.00</b>
SERVICIOS PERSONALES	0.00	0.00	6,940,945.90	8,012.38	6,932,933.52	0.00
MATERIALES Y SUMINISTROS	0.00	0.00	469,920.68	27,323.98	442,596.70	0.00
SERVICIOS GENERALES	0.00	0.00	661,355.40	17,713.20	643,642.20	0.00
TRANSFERENCIAS, ASIGNACIONES, SUBSIDIOS Y OTRAS AYUDAS	0.00	0.00	2,387,269.26	10,000.00	2,377,269.26	0.00



**MUNICIPIO DE COQUIMATLAN, COL.**  
 Sistema Integral de Contabilidad Gubernamental  
**BALANZA DE COMPROBACION**  
**DEL 1 DE ENERO AL 28 DE FEBRERO DE 2021**

Descripción	Saldo Anterior		Movimientos		Saldo Actual	
	Debe	Haber	Debe	Haber	Debe	Haber
<b>OTRAS AYUDAS</b>						
BIENES MUEBLES, INMUEBLES E INTANGIBLES	0.00	0.00	14,964.00	0.00	14,964.00	0.00
DEUDA PUBLICA	0.00	0.00	181,686.25	0.00	181,686.25	0.00
<b>CUENTAS DE CIERRE PRESUPUESTARIO</b>						
<b>TOTAL:</b>	<b>236,211,365.99</b>	<b>236,211,365.99</b>	<b>375,358,616.84</b>	<b>375,358,616.84</b>	<b>468,870,073.05</b>	<b>468,870,073.05</b>





**H. Ayuntamiento de Coquimatlán  
Administración 2018-2021**




**COQUIMATLÁN**

H. AYUNTAMIENTO 2018-2021

	<b>Estado Analítico del ingresos</b>


“2021, Año de Griselda Álvarez Ponce De León”



**MUNICIPIO DE COQUIMATLAN, COL.**  
**Sistema Integral de Contabilidad Gubernamental**  
**ESTADO ANALITICO DE INGRESOS**  
**DEL 1 DE FEBRERO AL 28 DE FEBRERO DE 2021**

Análisis por: Fuente y Origen de Ingresos -- Clasificación por Rubro de Ingresos

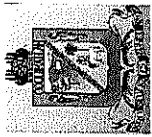
Clave Presupuestaria	Descripción	Est. Feb-Feb	Ayr Feb-Feb	Dev Feb-Feb	Rec Feb-Feb	PR Feb-Feb
FF-OR-RF-Rubro-Tipo-Clase-Conc						
<b>01</b>	<b>NO ETIQUETADO</b>	<b>7,398,581.22</b>	<b>2,000,000.00</b>	<b>10,301,352.18</b>	<b>10,301,352.18</b>	<b>-902,770.96</b>
01 01	RECURSOS FISCALES	2,036,556.91	2,000,000.00	3,634,096.89	3,634,096.89	402,460.02
01 01 01	IMPUESTOS	998,661.87	0.00	770,715.43	770,715.43	227,946.44
01 01 01 1	IMPUESTOS	998,661.87	0.00	770,715.43	770,715.43	227,946.44
01 01 01 1 2	IMPUESTOS SOBRE EL PATRIMONIO	746,876.09	0.00	712,706.84	712,706.84	34,169.25
01 01 01 1 2 1	IMPUESTO PREDIAL	746,876.09	0.00	712,706.84	712,706.84	34,169.25
01 01 01 1 2 1 1	IMPUESTO PREDIAL URBANO EDIFICADO	525,907.08	0.00	599,011.06	599,011.06	-73,103.98
01 01 01 1 2 1 2	IMPUESTO PREDIAL URBANO NO EDIFICADO	62,215.32	0.00	89,998.74	89,998.74	-27,783.42
01 01 01 1 2 1 3	IMPUESTO PREDIAL RÚSTICO	222,153.20	0.00	100,988.64	100,988.64	121,164.56
01 01 01 1 2 1 4	IMPUESTO PREDIAL PARCELAS	37,394.46	0.00	37,825.83	37,825.83	-431.37
01 01 01 1 2 1 5	IMPUESTO PREDIAL CEMENTERIOS	33,610.96	0.00	41,996.64	41,996.64	-8,385.68
01 01 01 1 2 1 6	DESCUENTOS Y BONIFICACIONES POR PRONTO PAGO	-63,925.45	0.00	-63,741.50	-63,741.50	-183.95
01 01 01 1 2 1 8	DESCUENTOS Y BONIFICACIONES DISCAPACITADOS Y TERCERA EDAD	-70,479.48	0.00	-86,202.97	-86,202.97	15,723.49
01 01 01 1 2 1 9	OTROS DESCUENTOS Y BONIFICACIONES	0.00	0.00	-7,169.60	-7,169.60	7,169.60
01 01 01 1 3	IMPUESTOS SOBRE LA PRODUCCIÓN, EL CONSUMO Y LAS TRANSACCIONES	175,241.89	0.00	25,598.62	25,598.62	149,643.27
01 01 01 1 3 1	IMPUESTO SOBRE TRANSMISIONES PATRIMONIALES	175,241.89	0.00	25,598.62	25,598.62	149,643.27
01 01 01 1 7	ACCESORIOS DE IMPUESTOS	76,543.89	0.00	32,409.97	32,409.97	44,133.92
01 01 01 1 7 1	ACCESORIOS DE IMPUESTO PREDIAL	76,543.89	0.00	32,409.97	32,409.97	44,133.92
01 01 01 1 7 1 1	GASTOS DE EJECUCIÓN	0.00	0.00	340.35	340.35	-340.35
01 01 01 1 7 1 3	RECARGOS	76,543.89	0.00	31,900.64	31,900.64	44,643.25
01 01 01 1 7 1 5	HONORARIOS DE NOTIFICACIÓN	0.00	0.00	168.98	168.98	-168.98
01 01 02	DERECHOS	1,002,375.62	0.00	777,784.47	777,784.47	224,591.15
01 01 02 4	DERECHOS	835,622.08	0.00	777,515.61	777,515.61	58,106.47
01 01 02 4 1	DERECHOS POR EL USO, GOCE, APROVECHAMIENTO O EXPLOTACIÓN DE BIENES DE DOMINIO PÚBLICO	61,221.78	0.00	6,212.53	6,212.53	55,009.25
01 01 02 4 1 1	USO DE VÍAS Y ÁREAS PÚBLICAS	61,221.78	0.00	6,212.53	6,212.53	55,009.25
01 01 02 4 1 1 1	ESTACIONAMIENTO AUTOMÓVILES DE SITIO	7,158.91	0.00	0.00	0.00	7,158.91
01 01 02 4 1 1 6	USO PARA PUESTOS FIJOS, SEMIFIJOS, AMBULANTES Y TIANGUIS	49,267.59	0.00	6,212.53	6,212.53	43,055.06
01 01 02 4 1 1 8	OTROS NO ESPECIFICADOS	4,795.28	0.00	0.00	0.00	4,795.28
01 01 02 4 3	DERECHOS POR PRESTACIÓN DE SERVICIOS	231,834.72	0.00	237,704.37	237,704.37	-5,869.65
01 01 02 4 3 2	ALUMBRADO PÚBLICO	191,696.06	0.00	189,156.93	189,156.93	2,539.13
01 01 02 4 3 2 1	RECAUDACION CFE	149,695.36	0.00	148,388.07	148,388.07	1,307.29
01 01 02 4 3 2 2	RECAUDACION TESORERIA	42,000.70	0.00	40,768.86	40,768.86	1,231.84
01 01 02 4 3 4	CEMENTERIOS	1,563.84	0.00	8,513.90	8,513.90	-6,950.06
01 01 02 4 3 5	RASTRO	38,574.82	0.00	40,033.54	40,033.54	-1,458.72
01 01 02 4 4	OTROS DERECHOS	542,565.58	0.00	533,598.71	533,598.71	8,966.87
01 01 02 4 4 1	LICENCIAS, PERMISOS, AUTORIZACIONES Y REFRENDOS	5,552.92	0.00	14,272.51	14,272.51	-8,719.59



**MUNICIPIO DE COQUIMATLAN, COL.**  
**Sistema Integral de Contabilidad Gubernamental**  
**ESTADO ANALITICO DE INGRESOS**  
**DEL 1 DE FEBRERO AL 28 DE FEBRERO DE 2021**

Análisis por: Fuente y Origen de Ingresos -- Clasificación por Rubro de Ingresos

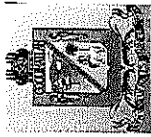
Clave Presupuestaria	Descripción	Est Feb-Feb	AyR Feb-Feb	Dev Feb-Feb	Rec Feb-Feb	PR Feb-Feb
FF-OR-RF-Rubro-Tipo-Clase-Conc						
01 01 02 4 4 1 1	PERMISOS DE CONSTRUCCIÓN	868.80	0.00	716.96	716.96	151.84
01 01 02 4 4 1 9	OTROS PERMISOS DE CONSTRUCCIÓN	173.76	0.00	179.24	179.24	-5.48
01 01 02 4 4 1 10	ALINEAMIENTOS	1,982.36	0.00	708.42	708.42	1,273.94
01 01 02 4 4 1 11	DESIGNACIÓN DE NÚMERO OFICIAL	1,476.96	0.00	806.58	806.58	670.38
01 01 02 4 4 1 13	DICTAMEN DE VOCACIÓN DE SUELO	1,051.04	0.00	2,979.86	2,979.86	-1,928.82
01 01 02 4 4 1 15	LICENCIA PARA ROMPER PAVIMENTOS, BANQUETAS O MACHUELOS.	0.00	0.00	1,120.25	1,120.25	-1,120.25
01 01 02 4 4 1 25	LICENCIA PARA ROMPER PAVIMENTOS, BANQUETAS O MACHUELOS.	0.00	0.00	3,002.27	3,002.27	-3,002.27
01 01 02 4 4 1 27	INSCRIPCIÓN O REFRENDO COMO PERITO DE OBRA.	0.00	0.00	4,758.93	4,758.93	-4,758.93
01 01 02 4 4 2 0	INSCRIPCIÓN O REG. DE TITULOS, DOCUMENTOS PUBLICOS	0.00	0.00	716.96	716.96	-716.96
01 01 02 4 4 2 1	ANUNCIOS Y PUBLICIDAD	0.00	0.00	537.72	537.72	-537.72
01 01 02 4 4 2 2	PUBLICIDAD PERMANENTE	0.00	0.00	179.24	179.24	-179.24
01 01 02 4 4 2 3	PUBLICIDAD TRANSITORIA	0.00	0.00	0.00	0.00	0.00
01 01 02 4 4 3 0	BEBIDAS ALCOHOLICAS	464,701.16	0.00	450,195.11	450,195.11	14,506.05
01 01 02 4 4 3 1	EXPEDICIÓN DE LICENCIAS PARA FUNCIONAMIENTO DE ESTABLECIMIENTO	25,077.59	0.00	19,167.72	19,167.72	5,909.87
01 01 02 4 4 3 2	REFRENDO DE ANUAL DE LICENCIA	112,998.21	0.00	105,034.64	105,034.64	7,963.57
01 01 02 4 4 3 5	HORAS EXTRAS	307,555.20	0.00	315,641.64	315,641.64	-8,086.44
01 01 02 4 4 3 7	PERMISO PARA FUNCIONAMIENTO TEMPORAL	19,070.16	0.00	10,351.11	10,351.11	8,719.05
01 01 02 4 4 5 0	REGISTROS, CERTIFICACIONES Y LEGALIZACIONES	32,197.44	0.00	32,908.45	32,908.45	-711.01
01 01 02 4 4 5 1	EN OFICINAS	22,154.40	0.00	29,574.60	29,574.60	-7,420.20
01 01 02 4 4 5 2	A DOMICILIO	1,042.26	0.00	0.00	0.00	1,042.26
01 01 02 4 4 5 3	DIVORCIOS	9,000.78	0.00	3,333.85	3,333.85	5,666.93
01 01 02 4 4 6 0	CATASTRO	19,595.17	0.00	14,259.56	14,259.56	5,335.61
01 01 02 4 4 6 2	INFORMES Y CERTIFICACIONES DE CATASTRO	6,724.36	0.00	5,323.54	5,323.54	1,400.82
01 01 02 4 4 6 3	AVALLUOS, ASIGNACION DE CLAVES Y MEDICIONES	9,466.85	0.00	7,316.54	7,316.54	2,150.31
01 01 02 4 4 6 4	FUSIONES, SUBDIVISIONES, RELOTIFICACIONES, CESIONES Y REGISTROS	3,403.96	0.00	1,619.48	1,619.48	1,784.48
01 01 02 4 4 7 0	ECOLOGÍA	130.32	0.00	2,643.52	2,643.52	-2,513.20
01 01 02 4 4 7 1	DICTÁMEN DE FACTIBILIDAD	130.32	0.00	2,285.04	2,285.04	-2,154.72
01 01 02 4 4 7 3	AUTORIZACIÓN PARA PODA O DERRIBO DE ÁRBOL	0.00	0.00	358.48	358.48	-358.48
01 01 02 4 4 8 0	DIVERSAS CERTIFICACIONES	20,388.57	0.00	18,602.60	18,602.60	1,785.97
01 01 02 4 4 8 4	CONSTANCIAS	997.38	0.00	537.72	537.72	459.66
01 01 02 4 4 8 5	REGISTRO DEL RIESGO DE SINIESTRALIDAD	19,391.19	0.00	18,064.88	18,064.88	1,326.31
01 01 02 5 0 0 0	PRODUCTOS	166,753.54	0.00	268.86	268.86	166,484.68
01 01 02 5 1 0 0	PRODUCTOS	166,753.54	0.00	268.86	268.86	166,484.68
01 01 02 5 1 1 0	PRODUCTOS DERIVADOS DEL USO Y APROVECHAMIENTO DE BIENES NO SUJETOS A RÉGIMEN DE DOMINIO PÚBLICO	166,753.54	0.00	268.86	268.86	166,484.68
01 01 02 5 1 1 1	VENTA DE BIENES MUEBLES E INMUEBLES	166,666.66	0.00	0.00	0.00	166,666.66
01 01 02 5 1 1 3	FORMAS IMPRESAS	86.88	0.00	268.86	268.86	-181.98
01 01 03	PRODUCTOS	7,186.52	0.00	8,863.05	8,863.05	-1,676.53



**MUNICIPIO DE COQUIMATLAN, COL.**  
**Sistema Integral de Contabilidad Gubernamental**  
**ESTADO ANALITICO DE INGRESOS**  
**DEL 1 DE FEBRERO AL 28 DE FEBRERO DE 2021**

Análisis por: Fuente y Origen de Ingresos -- Clasificación por Rubro de Ingresos


Clave Presupuestaria	Descripción	Est. Feb-Feb	AyR Feb-Feb	Dev Feb-Feb	Rec Feb-Feb	PR Feb-Feb
FF-OR-RF-Rubro-Tipo-Clase-Conc						
01 01 03 5 0 0 0	PRODUCTOS	7,186.52	0.00	8,863.05	8,863.05	-1,676.53
01 01 03 5 1 0 0	PRODUCTOS	7,186.52	0.00	8,863.05	8,863.05	-1,676.53
01 01 03 5 1 3 0	OTROS PRODUCTOS QUE GENERAN INGRESOS CORRIENTES	7,186.52	0.00	8,863.05	8,863.05	-1,676.53
01 01 03 5 1 3 1	RENDIMIENTOS GENERADOS DE GASTO CORRIENTE	6,869.55	0.00	8,654.42	8,654.42	-1,784.87
01 01 03 5 1 3 2	RENDIMIENTOS GENERADOS DE FAIS	0.00	0.00	122.92	122.92	-122.92
01 01 03 5 1 3 3	RENDIMIENTOS GENERADOS DE FORTAMUN	316.97	0.00	85.71	85.71	231.26
01 01 04	APROVECHAMIENTOS	28,332.90	2,000,000.00	2,076,733.94	2,076,733.94	-48,401.04
01 01 04 6 0 0 0	APROVECHAMIENTOS	28,332.90	2,000,000.00	2,076,733.94	2,076,733.94	-48,401.04
01 01 04 6 1 0 0	APROVECHAMIENTOS	28,332.90	2,000,000.00	2,076,733.94	2,076,733.94	-48,401.04
01 01 04 6 1 2 0	MULTAS	19,782.39	0.00	71,278.70	71,278.70	-51,496.31
01 01 04 6 1 2 1	MULTAS POR FALTAS A LA REGLAMENTACIÓN MUNICIPAL	35,152.98	0.00	128,575.41	128,575.41	-93,422.43
01 01 04 6 1 2 4	DESCUENTO DE MULTAS	-15,370.59	0.00	-57,296.71	-57,296.71	41,926.12
01 01 04 6 1 3 0	INDEMNIZACIONES	8,550.51	0.00	5,455.24	5,455.24	3,095.27
01 01 04 6 1 9 0	OTROS APROVECHAMIENTOS	0.00	2,000,000.00	2,000,000.00	2,000,000.00	0.00
01 01 04 6 1 9 5	APOYOS	0.00	2,000,000.00	2,000,000.00	2,000,000.00	0.00
01 05	RECURSOS FEDERALES	5,362,024.31	0.00	6,667,255.29	6,667,255.29	-1,305,230.98
01 05 01	FONDO GENERAL DE PARTICIPACIONES	3,363,283.08	0.00	4,265,865.58	4,265,865.58	-902,582.50
01 05 01 8 0 0 0	PARTICIPACIONES, APORTACIONES, CONVENIOS, INCENTIVOS DERIVADOS DE LA COLABORACIÓN FISCAL Y FONDOS DISTINTOS DE APORTACIONES	3,363,283.08	0.00	4,265,865.58	4,265,865.58	-902,582.50
01 05 01 8 1 0 0	PARTICIPACIONES	3,363,283.08	0.00	4,265,865.58	4,265,865.58	-902,582.50
01 05 01 8 1 1 0	FONDO GENERAL DE PARTICIPACIONES	3,363,283.08	0.00	4,265,865.58	4,265,865.58	-902,582.50
01 05 02	FONDO DE FOMENTO MUNICIPAL	1,239,433.50	0.00	1,444,899.85	1,444,899.85	-205,466.35
01 05 02 8 0 0 0	PARTICIPACIONES, APORTACIONES, CONVENIOS, INCENTIVOS DERIVADOS DE LA COLABORACIÓN FISCAL Y FONDOS DISTINTOS DE APORTACIONES	1,239,433.50	0.00	1,444,899.85	1,444,899.85	-205,466.35
01 05 02 8 1 0 0	PARTICIPACIONES	1,239,433.50	0.00	1,444,899.85	1,444,899.85	-205,466.35
01 05 02 8 1 2 0	FONDO DE FOMENTO MUNICIPAL	1,239,433.50	0.00	1,444,899.85	1,444,899.85	-205,466.35
01 05 03	FONDO DE FISCALIZACIÓN Y RECAUDACION	170,203.66	0.00	821.48	821.48	169,382.18
01 05 03 8 0 0 0	PARTICIPACIONES, APORTACIONES, CONVENIOS, INCENTIVOS DERIVADOS DE LA COLABORACIÓN FISCAL Y FONDOS DISTINTOS DE APORTACIONES	170,203.66	0.00	821.48	821.48	169,382.18
01 05 03 8 1 0 0	PARTICIPACIONES	170,203.66	0.00	821.48	821.48	169,382.18
01 05 03 8 1 6 0	FONDO DE FISCALIZACIÓN	170,203.66	0.00	821.48	821.48	169,382.18
01 05 06	IMPUESTO ESPECIAL SOBRE PRODUCCION Y SERVICIOS	294,559.41	0.00	528,498.27	528,498.27	-233,938.86
01 05 06 8 0 0 0	PARTICIPACIONES, APORTACIONES, CONVENIOS, INCENTIVOS DERIVADOS DE LA COLABORACIÓN FISCAL Y FONDOS DISTINTOS DE APORTACIONES	294,559.41	0.00	528,498.27	528,498.27	-233,938.86
01 05 06 8 1 0 0	PARTICIPACIONES	294,559.41	0.00	528,498.27	528,498.27	-233,938.86
01 05 06 8 1 5 0	IEPS	89,374.33	0.00	528,498.27	528,498.27	-439,123.94
01 05 06 8 1 7 0	IEPS GASOLINA Y DIESEL	205,185.08	0.00	0.00	0.00	205,185.08



**MUNICIPIO DE COQUIMATLAN, COL.**  
**Sistema Integral de Contabilidad Gubernamental**  
**ESTADO ANALITICO DE INGRESOS**  
**DEL 1 DE FEBRERO AL 28 DE FEBRERO DE 2021**

Análisis por: Fuente y Origen de Ingresos --- Clasificación por Rubro de Ingresos


Clave Presupuestaria	Descripción	Est. Feb-Feb	AyR Feb-Feb	Dev Feb-Feb	Rec Feb-Feb	PrR Feb-Feb
FF-OR-RF-Rubro-Tipo-Clase-Conc						
01 05 10	FONDO DE IMPUESTO SOBRE LA RENTA	243,624.25	0.00	339,051.16	339,051.16	-95,426.91
01 05 10 8 0 0 0	PARTICIPACIONES, APORTACIONES, CONVENIOS, INCENTIVOS DERIVADOS DE LA COLABORACIÓN FISCAL Y FONDOS DISTINTOS DE APORTACIONES	243,624.25	0.00	339,051.16	339,051.16	-95,426.91
01 05 10 8 1 0 0	PARTICIPACIONES	243,624.25	0.00	339,051.16	339,051.16	-95,426.91
01 05 10 8 1 9 0	PARTICIPACION ARTICULO 3-B LEY DE COORDINACION FISCAL FEDERAL	242,557.25	0.00	339,051.16	339,051.16	-96,493.91
01 05 10 8 1 100	ISR ENAJENACION DE BIENES INMUEBLES	1,067.00	0.00	0.00	0.00	1,067.00
01 05 12	TENENCIA O USO DE VEHICULOS	4.75	0.00	0.00	0.00	4.75
01 05 12 8 0 0 0	PARTICIPACIONES, APORTACIONES, CONVENIOS, INCENTIVOS DERIVADOS DE LA COLABORACIÓN FISCAL Y FONDOS DISTINTOS DE APORTACIONES	4.75	0.00	0.00	0.00	4.75
01 05 12 8 1 0 0	PARTICIPACIONES	4.75	0.00	0.00	0.00	4.75
01 05 12 8 1 3 0	TENENCIA	4.75	0.00	0.00	0.00	4.75
01 05 14	IMPUESTO SOBRE AUTOMOVILES NUEVOS	50,915.66	0.00	88,118.95	88,118.95	-37,203.29
01 05 14 8 0 0 0	PARTICIPACIONES, APORTACIONES, CONVENIOS, INCENTIVOS DERIVADOS DE LA COLABORACIÓN FISCAL Y FONDOS DISTINTOS DE APORTACIONES	50,915.66	0.00	88,118.95	88,118.95	-37,203.29
01 05 14 8 1 0 0	PARTICIPACIONES	50,915.66	0.00	88,118.95	88,118.95	-37,203.29
01 05 14 8 1 4 0	ISAN	50,915.66	0.00	88,118.95	88,118.95	-37,203.29
<b>02</b>	<b>ETIQUETADO</b>	<b>2,414,447.35</b>	<b>7,683.64</b>	<b>3,895,639.00</b>	<b>3,895,639.00</b>	<b>-1,473,508.01</b>
02 05	RECURSOS FEDERALES	2,414,447.35	7,683.64	3,895,639.00	3,895,639.00	-1,473,508.01
02 05 01	FONDO DE APORTACIONES PARA LA INFRAESTRUCTURA MUNICIPAL	1,184,911.82	865.67	1,422,933.00	1,422,933.00	-237,155.51
02 05 01 8 0 0 0	PARTICIPACIONES, APORTACIONES, CONVENIOS, INCENTIVOS DERIVADOS DE LA COLABORACIÓN FISCAL Y FONDOS DISTINTOS DE APORTACIONES	1,184,911.82	865.67	1,422,933.00	1,422,933.00	-237,155.51
02 05 01 8 2 0 0	APORTACIONES	1,184,911.82	865.67	1,422,933.00	1,422,933.00	-237,155.51
02 05 01 8 2 1 0	FONDO DE APORTACIÓN PARA LA INFRAESTRUCTURA SOCIAL	1,184,911.82	865.67	1,422,933.00	1,422,933.00	-237,155.51
02 05 01 8 2 1 1	FAIS DEL EJERCICIO	1,184,911.82	865.67	1,422,933.00	1,422,933.00	-237,155.51
02 05 02	FONDO DE APORTACIONES PARA EL FORTALECIMIENTO DE LOS MUNICIPIOS Y DE LAS DEMARCACIONES TERRITORIALES DEL DISTRITO FEDERAL	1,229,535.53	6,817.97	2,472,706.00	2,472,706.00	-1,236,352.50
02 05 02 8 0 0 0	PARTICIPACIONES, APORTACIONES, CONVENIOS, INCENTIVOS DERIVADOS DE LA COLABORACIÓN FISCAL Y FONDOS DISTINTOS DE APORTACIONES	1,229,535.53	6,817.97	2,472,706.00	2,472,706.00	-1,236,352.50
02 05 02 8 2 0 0	APORTACIONES	1,229,535.53	6,817.97	2,472,706.00	2,472,706.00	-1,236,352.50
02 05 02 8 2 2 0	FONDO DE APORTACIÓN PARA EL FORTALECIMIENTO DE LOS MUNICIPIOS	1,229,535.53	6,817.97	2,472,706.00	2,472,706.00	-1,236,352.50
02 05 02 8 2 2 1	FORTAMUN DEL EJERCICIO	1,229,535.53	6,817.97	2,472,706.00	2,472,706.00	-1,236,352.50
<b>TOTAL:</b>		<b>9,813,028.57</b>	<b>2,007,683.64</b>	<b>14,196,991.18</b>	<b>14,196,991.18</b>	<b>-2,376,278.97</b>



**MUNICIPIO DE COQUIMATLAN, COL.**  
**Sistema Integral de Contabilidad Gubernamental**  
**ESTADO ANALITICO DE INGRESOS**  
**DEL 1 DE ENERO AL 28 DE FEBRERO DE 2021**

Análisis por: Fuente y Origen de Ingresos --- Clasificación por Rubro de Ingresos


Clave Presupuestaria	Descripción	Est		Ayr		Dev		Rec		PrR	Ene-Feb
		Ene-Feb	Ene-Feb	Ene-Feb	Ene-Feb	Ene-Feb	Ene-Feb	Ene-Feb	Ene-Feb		
<b>01</b>	<b>NO ETIQUETADO</b>	<b>15,741,788.57</b>	<b>2,000,000.00</b>	<b>18,238,454.06</b>	<b>18,238,454.06</b>	<b>18,238,454.06</b>	<b>18,238,454.06</b>	<b>18,238,454.06</b>	<b>18,238,454.06</b>	<b>-496,665.49</b>	<b>-496,665.49</b>
01 01	RECURSOS FISCALES	5,017,739.95	2,000,000.00	6,394,698.14	6,394,698.14	6,394,698.14	6,394,698.14	6,394,698.14	6,394,698.14	623,041.81	623,041.81
01 01 01	IMPUESTOS	3,177,600.39	0.00	2,880,352.91	2,880,352.91	2,880,352.91	2,880,352.91	2,880,352.91	2,880,352.91	297,247.48	297,247.48
01 01 01 1	IMPUESTOS	3,177,600.39	0.00	2,880,352.91	2,880,352.91	2,880,352.91	2,880,352.91	2,880,352.91	2,880,352.91	297,247.48	297,247.48
01 01 01 1 0	IMPUESTOS SOBRE EL PATRIMONIO	2,807,818.37	0.00	2,742,055.18	2,742,055.18	2,742,055.18	2,742,055.18	2,742,055.18	2,742,055.18	65,763.19	65,763.19
01 01 01 1 2	IMPUESTO PREDIAL	2,807,818.37	0.00	2,742,055.18	2,742,055.18	2,742,055.18	2,742,055.18	2,742,055.18	2,742,055.18	65,763.19	65,763.19
01 01 01 1 2 1	IMPUESTO PREDIAL URBANO EDIFICADO	2,227,098.18	0.00	2,275,957.35	2,275,957.35	2,275,957.35	2,275,957.35	2,275,957.35	2,275,957.35	-48,859.17	-48,859.17
01 01 01 1 2 1 1	IMPUESTO PREDIAL URBANO NO EDIFICADO	221,903.18	0.00	233,351.53	233,351.53	233,351.53	233,351.53	233,351.53	233,351.53	-11,448.35	-11,448.35
01 01 01 1 2 1 2	IMPUESTO PREDIAL RÚSTICO	726,868.61	0.00	641,587.39	641,587.39	641,587.39	641,587.39	641,587.39	641,587.39	85,281.22	85,281.22
01 01 01 1 2 1 3	IMPUESTO PREDIAL PARCELAS	110,377.53	0.00	101,586.33	101,586.33	101,586.33	101,586.33	101,586.33	101,586.33	8,791.20	8,791.20
01 01 01 1 2 1 4	IMPUESTO PREDIAL CEMENTERIOS	147,156.05	0.00	149,859.30	149,859.30	149,859.30	149,859.30	149,859.30	149,859.30	-2,703.25	-2,703.25
01 01 01 1 2 1 5	IMPUESTO PREDIAL URBANO NO EDIFICADO	-311,847.11	0.00	-320,283.04	-320,283.04	-320,283.04	-320,283.04	-320,283.04	-320,283.04	8,435.93	8,435.93
01 01 01 1 2 1 6	DESCUENTOS Y BONIFICACIONES POR PRONTO PAGO	-313,738.07	0.00	-307,964.68	-307,964.68	-307,964.68	-307,964.68	-307,964.68	-307,964.68	-5,773.39	-5,773.39
01 01 01 1 2 1 8	DESCUENTOS Y BONIFICACIONES DISCAPACITADOS Y TERCERA EDAD	0.00	0.00	-32,039.00	-32,039.00	-32,039.00	-32,039.00	-32,039.00	-32,039.00	32,039.00	32,039.00
01 01 01 1 2 1 9	DESCUENTOS Y BONIFICACIONES	232,399.89	0.00	46,110.59	46,110.59	46,110.59	46,110.59	46,110.59	46,110.59	186,289.30	186,289.30
01 01 01 1 3	IMPUESTOS SOBRE LA PRODUCCIÓN, EL CONSUMO Y LAS TRANSACCIONES	232,399.89	0.00	46,110.59	46,110.59	46,110.59	46,110.59	46,110.59	46,110.59	186,289.30	186,289.30
01 01 01 1 3 1	IMPUESTO SOBRE TRANSMISIONES PATRIMONIALES	137,382.13	0.00	92,187.14	92,187.14	92,187.14	92,187.14	92,187.14	92,187.14	45,194.99	45,194.99
01 01 01 1 7	ACCESORIOS DE IMPUESTOS	137,382.13	0.00	92,187.14	92,187.14	92,187.14	92,187.14	92,187.14	92,187.14	45,194.99	45,194.99
01 01 01 1 7 1	ACCESORIOS DE IMPUESTO PREDIAL	675.92	0.00	618.37	618.37	618.37	618.37	618.37	618.37	57.55	57.55
01 01 01 1 7 1 1	GASTOS DE EJECUCIÓN	136,957.14	0.00	91,540.55	91,540.55	91,540.55	91,540.55	91,540.55	91,540.55	45,416.59	45,416.59
01 01 01 1 7 1 3	RECARGOS	0.00	0.00	168.98	168.98	168.98	168.98	168.98	168.98	-168.98	-168.98
01 01 01 1 7 1 5	HONORARIOS DE NOTIFICACIÓN	-250.93	0.00	-140.76	-140.76	-140.76	-140.76	-140.76	-140.76	110.17	110.17
01 01 01 1 7 1 6	DESCUENTOS EN RECARGOS	1,754,096.51	0.00	1,315,379.81	1,315,379.81	1,315,379.81	1,315,379.81	1,315,379.81	1,315,379.81	438,716.70	438,716.70
01 01 02	DERECHOS	1,420,591.82	0.00	1,315,110.95	1,315,110.95	1,315,110.95	1,315,110.95	1,315,110.95	1,315,110.95	105,480.87	105,480.87
01 01 02 4	DERECHOS POR EL USO, GOCE, APROVECHAMIENTO O EXPLOTACIÓN DE BIENES DE DOMINIO PÚBLICO	107,598.32	0.00	19,612.50	19,612.50	19,612.50	19,612.50	19,612.50	19,612.50	87,985.82	87,985.82
01 01 02 4 1	USO DE VÍAS Y ÁREAS PÚBLICAS	107,598.32	0.00	19,612.50	19,612.50	19,612.50	19,612.50	19,612.50	19,612.50	87,985.82	87,985.82
01 01 02 4 1 1	ESTACIONAMIENTO AUTOMÓVILES DE SITIO	7,158.91	0.00	0.00	0.00	0.00	0.00	0.00	0.00	7,158.91	7,158.91
01 01 02 4 1 1 1	ESTACIONAMIENTO PÚBLICO DE PROPIEDAD MUNICIPAL	1,044.30	0.00	0.00	0.00	0.00	0.00	0.00	0.00	1,044.30	1,044.30
01 01 02 4 1 1 4	USO PARA PUESTOS FIJOS, SEMIFIJOS, AMBULANTES Y TIANGUIS	91,673.58	0.00	14,816.72	14,816.72	14,816.72	14,816.72	14,816.72	14,816.72	76,856.86	76,856.86
01 01 02 4 1 1 6	OTROS NO ESPECIFICADOS	7,721.53	0.00	4,795.78	4,795.78	4,795.78	4,795.78	4,795.78	4,795.78	2,925.75	2,925.75
01 01 02 4 1 1 8	DERECHOS POR PRESTACIÓN DE SERVICIOS	498,175.20	0.00	429,101.92	429,101.92	429,101.92	429,101.92	429,101.92	429,101.92	69,073.28	69,073.28
01 01 02 4 3	ALUMBRADO PÚBLICO	426,842.80	0.00	275,051.75	275,051.75	275,051.75	275,051.75	275,051.75	275,051.75	151,791.05	151,791.05
01 01 02 4 3 2	RECAUDACION PÚBLICA	299,390.72	0.00	148,388.07	148,388.07	148,388.07	148,388.07	148,388.07	148,388.07	151,002.65	151,002.65
01 01 02 4 3 2 1	RECAUDACION CFE	127,452.08	0.00	126,663.68	126,663.68	126,663.68	126,663.68	126,663.68	126,663.68	788.40	788.40
01 01 02 4 3 2 2	RECAUDACION TESORERIA	4,749.11	0.00	68,895.50	68,895.50	68,895.50	68,895.50	68,895.50	68,895.50	-64,146.39	-64,146.39
01 01 02 4 3 4	CEMENTERIOS	66,583.29	0.00	85,154.67	85,154.67	85,154.67	85,154.67	85,154.67	85,154.67	-18,571.38	-18,571.38
01 01 02 4 3 5	RASTRO										



**MUNICIPIO DE COQUIMATLAN, COL.**  
**Sistema Integral de Contabilidad Gubernamental**  
**ESTADO ANALITICO DE INGRESOS**  
**DEL 1 DE ENERO AL 28 DE FEBRERO DE 2021**

Análisis por: Fuente y Origen de Ingresos -- Clasificación por Rubro de Ingresos

Clave Presupuestaria	Descripción	Est	Ene-Feb	AyR	Ene-Feb	Dev	Ene-Feb	Rec	Ene-Feb	PR	Ene-Feb
FF-OR-RF-Rubro-Tipo-Clase-Conc											
01 01 02 4 4 0 0	OTROS DERECHOS		814,818.30		0.00		866,396.53		866,396.53		-51,578.23
01 01 02 4 4 1 0	LICENCIAS, PERMISOS, AUTORIZACIONES Y REFRENDOS		14,689.65		0.00		45,133.67		45,133.67		-30,444.02
01 01 02 4 4 1 1	PERMISOS DE CONSTRUCCIÓN		2,662.71		0.00		1,262.88		1,262.88		1,399.83
01 01 02 4 4 1 6	PERMISO PARA BARDEOS		76.46		0.00		0.00		0.00		76.46
01 01 02 4 4 1 9	OTROS PERMISOS DE CONTRUCCÓN		1,391.45		0.00		526.76		526.76		864.69
01 01 02 4 4 1 10	ALINEAMIENTOS		2,675.58		0.00		1,124.00		1,124.00		1,551.58
01 01 02 4 4 1 11	DESIGNACIÓN DE NÚMERO OFICIAL		2,730.43		0.00		1,588.50		1,588.50		1,141.93
01 01 02 4 4 1 13	DICTAMEN DE VOCACIÓN DE SUELO		1,562.20		0.00		3,505.48		3,505.48		-1,943.28
01 01 02 4 4 1 15	LICENCIA PARA ROMPER PAVIMENTOS, BANQUETAS O MACHUELOS.		337.96		0.00		1,120.25		1,120.25		-782.29
01 01 02 4 4 1 25	LICENCIACIÓN O REFRENDO COMO PERITO DE OBRA.		3,252.86		0.00		27,806.51		27,806.51		-24,553.65
01 01 02 4 4 1 27	INSCRIPCIÓN O REG. DE TITULOS, DOCUMENTOS PUBLICOS		0.00		0.00		8,199.29		8,199.29		-8,199.29
01 01 02 4 4 2 0	ANUNCIOS Y PUBLICIDAD		522.15		0.00		1,238.24		1,238.24		-716.09
01 01 02 4 4 2 1	PUBLICIDAD PERMANENTE		522.15		0.00		1,059.00		1,059.00		-536.85
01 01 02 4 4 2 2	PUBLICIDAD TRANSITORIA		0.00		0.00		179.24		179.24		-179.24
01 01 02 4 4 3 0	BEBIDAS ALCOHOLICAS		645,270.89		0.00		650,192.87		650,192.87		-4,921.98
01 01 02 4 4 3 1	EXPEDICIÓN DE LICENCIAS PARA FUNCIONAMIENTO DE ESTABLECIMIENTO		63,239.31		0.00		64,432.20		64,432.20		-1,192.89
01 01 02 4 4 3 2	REFRENDO DE ANUAL DE LICENCIA		196,051.89		0.00		240,784.64		240,784.64		-44,732.75
01 01 02 4 4 3 5	HORAS EXTRAS		328,044.10		0.00		323,938.68		323,938.68		4,105.42
01 01 02 4 4 3 7	PERMISO PARA FUNCIONAMIENTO TEMPORAL		57,935.59		0.00		21,037.35		21,037.35		36,898.24
01 01 02 4 4 5 0	REGISTROS, CERTIFICACIONES Y LEGALIZACIONES		71,333.22		0.00		76,800.23		76,800.23		-5,467.01
01 01 02 4 4 5 1	EN OFICINAS		53,584.68		0.00		68,670.60		68,670.60		-15,085.92
01 01 02 4 4 5 2	A DOMICILIO		3,070.02		0.00		2,085.12		2,085.12		984.90
01 01 02 4 4 5 3	DIVORCIOS		14,678.52		0.00		6,044.51		6,044.51		8,634.01
01 01 02 4 4 6 0	CATASTRO		38,797.57		0.00		31,603.40		31,603.40		7,194.17
01 01 02 4 4 6 2	INFORMES Y CERTIFICACIONES DE CATASTRO		13,703.15		0.00		11,717.76		11,717.76		1,985.39
01 01 02 4 4 6 3	AVALÚOS, ASIGNACION DE CLAVES Y MEDICIONES		20,169.66		0.00		18,070.68		18,070.68		2,098.98
01 01 02 4 4 6 4	FUSIONES, SUBDIVISIONES, RELOTIFICACIONES, CESIONES Y REGISTROS		4,924.76		0.00		1,814.96		1,814.96		3,109.80
01 01 02 4 4 7 0	ECOLOGIA		214.81		0.00		3,468.88		3,468.88		-3,254.07
01 01 02 4 4 7 1	DICTAMEN DE FACTIBILIDAD		214.81		0.00		2,415.36		2,415.36		-2,200.55
01 01 02 4 4 7 3	AUTORIZACION PARA PODA O DERRIBO DE ÁRBOL		0.00		0.00		1,053.52		1,053.52		-1,053.52
01 01 02 4 4 8 0	DIVERSAS CERTIFICACIONES		43,990.01		0.00		57,959.24		57,959.24		-13,969.23
01 01 02 4 4 8 4	CONSTANCIAS		2,926.77		0.00		537.72		537.72		2,389.05
01 01 02 4 4 8 5	REGISTRO DEL RIESGO DE SIEMSTRALIDAD		41,063.24		0.00		57,421.52		57,421.52		-16,358.28
01 01 02 5 0 0 0	PRODUCTOS		333,504.69		0.00		268.86		268.86		333,235.83
01 01 02 5 1 0 0	PRODUCTOS		333,504.69		0.00		268.86		268.86		333,235.83
01 01 02 5 1 1 0	PRODUCTOS DERIVADOS DEL USO Y APROVECHAMIENTO DE BIENES NO SUJETOS A RÉGIMEN DE DOMINIO PUBLICO		333,504.69		0.00		268.86		268.86		333,235.83




**MUNICIPIO DE COQUIMATLAN, COL.**  
**Sistema Integral de Contabilidad Gubernamental**  
**ESTADO ANALITICO DE INGRESOS**  
**DEL 1 DE ENERO AL 28 DE FEBRERO DE 2021**

Análisis por: Fuente y Origen de Ingresos -- Clasificación por Rubro de Ingresos

Clave Presupuestaria	Descripción	Est	Ene-Feb	AyR	Ene-Feb	Dev	Ene-Feb	Rec	Ene-Feb	PiR	Ene-Feb
FF-OR-RF-Rubro-Tipo-Clase-Conc											
01 01 02 5 1 1 1	VENTA DE BIENES MUEBLES E INMUEBLES		333,333.32		0.00		0.00		0.00		333,333.32
01 01 02 5 1 1 3	FORMAS IMPRESAS		171.37		0.00		268.86		268.86		-97.49
01 01 03	PRODUCTOS		14,373.04		0.00		18,237.45		18,237.45		-3,864.41
01 01 03 5 0 0 0	PRODUCTOS		14,373.04		0.00		18,237.45		18,237.45		-3,864.41
01 01 03 5 1 0 0	PRODUCTOS		14,373.04		0.00		18,237.45		18,237.45		-3,864.41
01 01 03 5 1 3 0	OTROS PRODUCTOS QUE GENERAN INGRESOS CORRIENTES		14,373.04		0.00		18,237.45		18,237.45		-3,864.41
01 01 03 5 1 3 1	RENDIMIENTOS GENERADOS DE GASTO CORRIENTE		13,739.10		0.00		17,601.66		17,601.66		-3,862.56
01 01 03 5 1 3 2	RENDIMIENTOS GENERADOS DE FAIS		0.00		0.00		333.35		333.35		-333.35
01 01 03 5 1 3 3	RENDIMIENTOS GENERADOS DE FORTAMUN		633.94		0.00		302.44		302.44		331.50
01 01 04	APROVECHAMIENTOS		71,670.01	2,000,000.00	0.00		2,180,727.97		2,180,727.97		-109,057.96
01 01 04 6 0 0 0	APROVECHAMIENTOS		71,670.01	2,000,000.00	0.00		2,180,727.97		2,180,727.97		-109,057.96
01 01 04 6 1 0 0	APROVECHAMIENTOS		71,670.01	2,000,000.00	0.00		2,180,727.97		2,180,727.97		-109,057.96
01 01 04 6 1 2 0	MULTAS		56,167.47	0.00	0.00		159,944.03		159,944.03		-103,776.56
01 01 04 6 1 2 1	MULTAS POR FALTAS A LA REGLAMENTACIÓN MUNICIPAL		92,449.38	0.00	0.00		273,929.94		273,929.94		-181,480.56
01 01 04 6 1 2 4	DESCUENTO DE MULTAS		-36,281.91	0.00	0.00		-113,985.91		-113,985.91		77,704.00
01 01 04 6 1 3 0	INDEMNIZACIONES		15,502.54	0.00	0.00		20,783.94		20,783.94		-5,281.40
01 01 04 6 1 9 0	OTROS APROVECHAMIENTOS		0.00	2,000,000.00	0.00		2,000,000.00		2,000,000.00		0.00
01 01 04 6 1 9 5	APOYOS		0.00	2,000,000.00	0.00		2,000,000.00		2,000,000.00		0.00
01 05	RECURSOS FEDERALES		10,724,048.62	0.00	0.00		11,843,755.92		11,843,755.92		-1,119,707.30
01 05 01	FONDO GENERAL DE PARTICIPACIONES		6,726,566.16	0.00	0.00		7,419,581.41		7,419,581.41		-693,015.25
01 05 01 8 0 0 0	PARTICIPACIONES, APORTACIONES, CONVENIOS, INCENTIVOS DERIVADOS DE LA COLABORACIÓN FISCAL Y FONDOS DISTINTOS DE APORTACIONES		6,726,566.16	0.00	0.00		7,419,581.41		7,419,581.41		-693,015.25
01 05 01 8 1 0 0	PARTICIPACIONES		6,726,566.16	0.00	0.00		7,419,581.41		7,419,581.41		-693,015.25
01 05 01 8 1 1 0	FONDO GENERAL DE PARTICIPACIONES		2,478,867.00	0.00	0.00		2,631,695.16		2,631,695.16		-152,828.16
01 05 02	FONDO DE FOMENTO MUNICIPAL		2,478,867.00	0.00	0.00		2,631,695.16		2,631,695.16		-152,828.16
01 05 02 8 0 0 0	PARTICIPACIONES, APORTACIONES, CONVENIOS, INCENTIVOS DERIVADOS DE LA COLABORACIÓN FISCAL Y FONDOS DISTINTOS DE APORTACIONES		2,478,867.00	0.00	0.00		2,631,695.16		2,631,695.16		-152,828.16
01 05 02 8 1 0 0	PARTICIPACIONES		2,478,867.00	0.00	0.00		2,631,695.16		2,631,695.16		-152,828.16
01 05 02 8 1 2 0	FONDO DE FOMENTO MUNICIPAL		340,407.32	0.00	0.00		220,463.81		220,463.81		119,943.51
01 05 03	FONDO DE FISCALIZACIÓN Y RECAUDACION		340,407.32	0.00	0.00		220,463.81		220,463.81		119,943.51
01 05 03 8 0 0 0	PARTICIPACIONES, APORTACIONES, CONVENIOS, INCENTIVOS DERIVADOS DE LA COLABORACIÓN FISCAL Y FONDOS DISTINTOS DE APORTACIONES		340,407.32	0.00	0.00		220,463.81		220,463.81		119,943.51
01 05 03 8 1 0 0	PARTICIPACIONES		340,407.32	0.00	0.00		220,463.81		220,463.81		119,943.51
01 05 03 8 1 6 0	FONDO DE FISCALIZACIÓN		589,118.82	0.00	0.00		800,962.19		800,962.19		-211,843.37
01 05 06	IMPUESTO ESPECIAL SOBRE PRODUCCIÓN Y SERVICIOS		589,118.82	0.00	0.00		800,962.19		800,962.19		-211,843.37
01 05 06 8 0 0 0	PARTICIPACIONES, APORTACIONES, CONVENIOS, INCENTIVOS DERIVADOS DE LA COLABORACIÓN FISCAL Y FONDOS DISTINTOS DE APORTACIONES		589,118.82	0.00	0.00		800,962.19		800,962.19		-211,843.37






**MUNICIPIO DE COQUIMATLAN, COL.**  
**Sistema Integral de Contabilidad Gubernamental**  
**ESTADO ANALITICO DE INGRESOS**  
**DEL 1 DE ENERO AL 28 DE FEBRERO DE 2021**

Análisis por: Fuente y Origen de Ingresos -- Clasificación por Rubro de Ingresos


Clave Presupuestaria	Descripción	Est. Ene-Feb	AyR Ene-Feb	Dev Ene-Feb	Rec Ene-Feb	PR Ene-Feb
FF-OR-RF-Rubro-Tipo-Clase-Conc						
01 05 06 8 1 0 0	PARTICIPACIONES	589,118.82	0.00	800,962.19	800,962.19	-211,843.37
01 05 06 8 1 5 0	IEPS	178,748.66	0.00	800,962.19	800,962.19	-622,213.53
01 05 06 8 1 7 0	IEPS GASOLINA Y DIESEL	410,370.16	0.00	0.00	0.00	410,370.16
01 05 10	FONDO DE IMPUESTO SOBRE LA RENTA	487,248.50	0.00	593,308.10	593,308.10	-106,059.60
01 05 10 8 0 0 0	PARTICIPACIONES, APORTACIONES, CONVENIOS, INCENTIVOS DERIVADOS DE LA COLABORACIÓN FISCAL Y FONDOS DISTINTOS DE APORTACIONES	487,248.50	0.00	593,308.10	593,308.10	-106,059.60
01 05 10 8 1 0 0	PARTICIPACIONES	487,248.50	0.00	593,308.10	593,308.10	-106,059.60
01 05 10 8 1 9 0	PARTICIPACION ARTICULO 3-B LEY DE COORDINACION FISCAL FEDERAL	485,114.50	0.00	593,308.10	593,308.10	-108,193.60
01 05 10 8 1 100	ISR ENAJENACION DE BIENES INMUEBLES	2,134.00	0.00	0.00	0.00	2,134.00
01 05 12	TENENCIA O USO DE VEHICULOS	9.50	0.00	0.00	0.00	9.50
01 05 12 8 0 0 0	PARTICIPACIONES, APORTACIONES, CONVENIOS, INCENTIVOS DERIVADOS DE LA COLABORACIÓN FISCAL Y FONDOS DISTINTOS DE APORTACIONES	9.50	0.00	0.00	0.00	9.50
01 05 12 8 1 0 0	PARTICIPACIONES	9.50	0.00	0.00	0.00	9.50
01 05 12 8 1 3 0	TENENCIA	9.50	0.00	0.00	0.00	9.50
01 05 14	IMPUESTO SOBRE AUTOMOVILES NUEVOS	101,831.32	0.00	177,745.25	177,745.25	-75,913.93
01 05 14 8 0 0 0	PARTICIPACIONES, APORTACIONES, CONVENIOS, INCENTIVOS DERIVADOS DE LA COLABORACIÓN FISCAL Y FONDOS DISTINTOS DE APORTACIONES	101,831.32	0.00	177,745.25	177,745.25	-75,913.93
01 05 14 8 1 0 0	PARTICIPACIONES	101,831.32	0.00	177,745.25	177,745.25	-75,913.93
01 05 14 8 1 4 0	ISAN	101,831.32	0.00	177,745.25	177,745.25	-75,913.93
<b>02</b>	<b>ETIQUETADO</b>	<b>4,828,894.70</b>	<b>15,367.28</b>	<b>3,895,639.00</b>	<b>3,895,639.00</b>	<b>948,622.98</b>
02 05	RECURSOS FEDERALES	4,828,894.70	15,367.28	3,895,639.00	3,895,639.00	948,622.98
02 05 01	FONDO DE APORTACIONES PARA LA INFRAESTRUCTURA MUNICIPAL	2,369,823.64	1,731.34	1,422,933.00	1,422,933.00	948,621.98
02 05 01 8 0 0 0	PARTICIPACIONES, APORTACIONES, CONVENIOS, INCENTIVOS DERIVADOS DE LA COLABORACIÓN FISCAL Y FONDOS DISTINTOS DE APORTACIONES	2,369,823.64	1,731.34	1,422,933.00	1,422,933.00	948,621.98
02 05 01 8 2 0 0	APORTACIONES	2,369,823.64	1,731.34	1,422,933.00	1,422,933.00	948,621.98
02 05 01 8 2 1 0	FONDO DE APORTACIÓN PARA LA INFRAESTRUCTURA SOCIAL	2,369,823.64	1,731.34	1,422,933.00	1,422,933.00	948,621.98
02 05 01 8 2 1 1	FAIS DEL EJERCICIO	2,369,823.64	1,731.34	1,422,933.00	1,422,933.00	948,621.98
02 05 02	FONDO DE APORTACIONES PARA EL FORTALECIMIENTO DE LOS MUNICIPIOS Y DE LAS DEMARCACIONES TERRITORIALES DEL DISTRITO FEDERAL	2,459,071.06	13,635.94	2,472,706.00	2,472,706.00	1.00
02 05 02 8 0 0 0	PARTICIPACIONES, APORTACIONES, CONVENIOS, INCENTIVOS DERIVADOS DE LA COLABORACIÓN FISCAL Y FONDOS DISTINTOS DE APORTACIONES	2,459,071.06	13,635.94	2,472,706.00	2,472,706.00	1.00
02 05 02 8 2 0 0	APORTACIONES	2,459,071.06	13,635.94	2,472,706.00	2,472,706.00	1.00
02 05 02 8 2 2 0	FONDO DE APORTACIÓN PARA EL FORTALECIMIENTO DE LOS MUNICIPIOS	2,459,071.06	13,635.94	2,472,706.00	2,472,706.00	1.00
02 05 02 8 2 2 1	FORTAMUN DEL EJERCICIO	2,459,071.06	13,635.94	2,472,706.00	2,472,706.00	1.00
<b>TOTAL:</b>		<b>20,570,683.27</b>	<b>2,015,367.28</b>	<b>22,134,093.06</b>	<b>22,134,093.06</b>	<b>451,957.49</b>



**MUNICIPIO DE COQUIMATLAN, COL.**  
**Sistema Integral de Contabilidad Gubernamental**  
**ESTADO ANALITICO DE INGRESOS**  
**DEL 1 DE FEBRERO AL 28 DE FEBRERO DE 2021**

Análisis por: Fuente y Origen de Ingresos

Clave Presupuestaria	Descripción	Est Feb-Feb	AyR Feb-Feb	Dev Feb-Feb	Rec Feb-Feb	PtR Feb-Feb
<b>01 NO ETIQUETADO</b>		<b>7,398,581.22</b>	<b>2,000,000.00</b>	<b>10,301,352.18</b>	<b>10,301,352.18</b>	<b>-902,770.96</b>
01 RECURSOS FISCALES		2,036,556.91	2,000,000.00	3,634,096.89	3,634,096.89	402,460.02
01 IMPUESTOS		998,661.87	0.00	770,715.43	770,715.43	227,946.44
02 DERECHOS		1,002,375.62	0.00	777,784.47	777,784.47	224,591.15
03 PRODUCTOS		7,186.52	0.00	8,863.05	8,863.05	-1,676.53
04 APROVECHAMIENTOS		28,332.90	2,000,000.00	2,076,733.94	2,076,733.94	-48,401.04
05 RECURSOS FEDERALES		5,362,024.31	0.00	6,667,255.29	6,667,255.29	-1,305,230.98
01 FONDO GENERAL DE PARTICIPACIONES		3,363,283.08	0.00	4,265,865.58	4,265,865.58	-902,582.50
02 FONDO DE FOMENTO MUNICIPAL		1,239,433.50	0.00	1,444,899.85	1,444,899.85	-205,466.35
03 FONDO DE FISCALIZACION Y RECAUDACION		170,203.66	0.00	821.48	821.48	169,382.18
06 IMPUESTO ESPECIAL SOBRE PRODUCCION Y SERVICIOS		294,559.41	0.00	528,498.27	528,498.27	-233,938.86
10 FONDO DE IMPUESTO SOBRE LA RENTA		243,624.25	0.00	339,051.16	339,051.16	-95,426.91
12 TENENCIA O USO DE VEHICULOS		4.75	0.00	0.00	0.00	4.75
14 IMPUESTO SOBRE AUTOMOVILES NUEVOS		50,915.66	0.00	88,118.95	88,118.95	-37,203.29
<b>02 ETIQUETADO</b>		<b>2,414,447.35</b>	<b>7,683.64</b>	<b>3,895,639.00</b>	<b>3,895,639.00</b>	<b>-1,473,508.01</b>
05 RECURSOS FEDERALES		2,414,447.35	7,683.64	3,895,639.00	3,895,639.00	-1,473,508.01
01 FONDO DE APORTACIONES PARA LA INFRAESTRUCTURA MUNICIPAL		1,184,911.82	865.67	1,422,933.00	1,422,933.00	-237,155.51
02 FONDO DE APORTACIONES PARA EL FORTALECIMIENTO DE LOS MUNICIPIOS Y DE LAS DEMARCACIONES TERRITORIALES DEL DISTRITO FEDERAL		1,229,535.53	6,817.97	2,472,706.00	2,472,706.00	-1,236,352.50
<b>TOTAL:</b>		<b>9,813,028.57</b>	<b>2,007,683.64</b>	<b>14,196,991.18</b>	<b>14,196,991.18</b>	<b>-2,376,278.97</b>



**MUNICIPIO DE COQUIMATLAN, COL.**  
**Sistema Integral de Contabilidad Gubernamental**  
**ESTADO ANALITICO DE INGRESOS**  
**DEL 1 DE ENERO AL 28 DE FEBRERO DE 2021**

Análisis por: Fuente y Origen de Ingresos

Clave Presupuestaria	Descripción	Est	Est-Febrero	AyR	Est-Febrero	Dev	Dev-Febrero	Rec	Rec-Febrero	PIR	PIR-Febrero
FF-OR-RF											
<b>01</b>	<b>NO ETIQUETADO</b>		<b>15,741,788.57</b>	<b>2,000,000.00</b>	<b>18,238,454.06</b>	<b>18,238,454.06</b>	<b>18,238,454.06</b>	<b>18,238,454.06</b>	<b>18,238,454.06</b>	<b>-496,665.49</b>	<b>-496,665.49</b>
01	RECURSOS FISCALES		5,017,739.95	2,000,000.00	6,394,698.14	6,394,698.14	6,394,698.14	6,394,698.14	6,394,698.14	623,041.81	623,041.81
01	IMPUESTOS		3,177,600.39	0.00	2,880,352.91	2,880,352.91	2,880,352.91	2,880,352.91	2,880,352.91	297,247.48	297,247.48
02	DERECHOS		1,754,096.51	0.00	1,315,379.81	1,315,379.81	1,315,379.81	1,315,379.81	1,315,379.81	438,716.70	438,716.70
03	PRODUCTOS		14,373.04	0.00	18,237.45	18,237.45	18,237.45	18,237.45	18,237.45	-3,864.41	-3,864.41
04	APROVECHAMIENTOS		71,670.01	2,000,000.00	2,180,727.97	2,180,727.97	2,180,727.97	2,180,727.97	2,180,727.97	-109,057.96	-109,057.96
05	RECURSOS FEDERALES		10,724,048.62	0.00	11,843,755.92	11,843,755.92	11,843,755.92	11,843,755.92	11,843,755.92	-1,119,707.30	-1,119,707.30
01	FONDO GENERAL DE PARTICIPACIONES		6,726,566.16	0.00	7,419,581.41	7,419,581.41	7,419,581.41	7,419,581.41	7,419,581.41	-693,015.25	-693,015.25
02	FONDO DE FOMENTO MUNICIPAL		2,478,867.00	0.00	2,631,695.16	2,631,695.16	2,631,695.16	2,631,695.16	2,631,695.16	-152,828.16	-152,828.16
03	FONDO DE FISCALIZACION Y RECAUDACION		340,407.32	0.00	220,463.81	220,463.81	220,463.81	220,463.81	220,463.81	119,943.51	119,943.51
06	IMPUESTO ESPECIAL SOBRE PRODUCCION Y SERVICIOS		589,118.82	0.00	800,962.19	800,962.19	800,962.19	800,962.19	800,962.19	-211,843.37	-211,843.37
10	FONDO DE IMPUESTO SOBRE LA RENTA		487,248.50	0.00	593,308.10	593,308.10	593,308.10	593,308.10	593,308.10	-106,059.60	-106,059.60
12	TENENCIA O USO DE VEHICULOS		9.50	0.00	0.00	0.00	0.00	0.00	0.00	9.50	9.50
14	IMPUESTO SOBRE AUTOMOVILES NUEVOS		101,831.32	0.00	177,745.25	177,745.25	177,745.25	177,745.25	177,745.25	-75,913.93	-75,913.93
<b>02</b>	<b>ETIQUETADO</b>		<b>4,828,894.70</b>	<b>15,367.28</b>	<b>3,895,639.00</b>	<b>3,895,639.00</b>	<b>3,895,639.00</b>	<b>3,895,639.00</b>	<b>3,895,639.00</b>	<b>948,622.98</b>	<b>948,622.98</b>
05	RECURSOS FEDERALES		4,828,894.70	15,367.28	3,895,639.00	3,895,639.00	3,895,639.00	3,895,639.00	3,895,639.00	948,622.98	948,622.98
01	FONDO DE APORTACIONES PARA LA INFRAESTRUCTURA MUNICIPAL		2,369,823.64	1,731.34	1,422,933.00	1,422,933.00	1,422,933.00	1,422,933.00	1,422,933.00	948,621.98	948,621.98
02	FONDO DE APORTACIONES PARA EL FORTALECIMIENTO DE LOS MUNICIPIOS Y DE LAS DEMARCACIONES TERRITORIALES DEL DISTRITO FEDERAL		2,459,071.06	13,635.94	2,472,706.00	2,472,706.00	2,472,706.00	2,472,706.00	2,472,706.00	1.00	1.00
<b>TOTAL:</b>			<b>20,570,683.27</b>	<b>2,015,367.28</b>	<b>22,134,093.06</b>	<b>22,134,093.06</b>	<b>22,134,093.06</b>	<b>22,134,093.06</b>	<b>22,134,093.06</b>	<b>451,957.49</b>	<b>451,957.49</b>



# H. Ayuntamiento de Coquimatlán Administración 2018-2021




COQUIMATLÁN

H. AYUNTAMIENTO 2018-2021

	<b>Estado Analítico del egresos</b>

“2021, Año de Griselda Álvarez Ponce De León”




**MUNICIPIO DE COQUIMATLAN, COL.**  
**Sistema Integral de Contabilidad Gubernamental**  
**ESTADO ANALITICO DEL EJERCICIO DEL PRESUPUESTO DE EGRESOS**

**DEL 1 DE FEBRERO AL 28 DE FEBRERO DE 2021**

Análisis por: Fuente de Financiamiento -- Objeto del Gasto

Clave Presupuestaria Descripción  
 FF-OF-RF-Cap-Con-PGen-PEsp

	Apr	Feb-Feb	AyR	Feb-Feb	DpC	Feb-Feb	Dev	Feb-Feb	Pag	Feb-Feb	SEje	Feb-Feb
<b>01</b>	<b>5,702,618.91</b>	<b>-1,049,124.80</b>	<b>95,981.11</b>	<b>95,981.11</b>	<b>4,557,513.00</b>	<b>4,718,949.69</b>	<b>95,981.11</b>	<b>95,981.11</b>	<b>4,718,949.69</b>	<b>95,981.11</b>	<b>95,981.11</b>	<b>95,981.11</b>
RECURSOS FISCALES	5,702,618.91	-1,049,124.80	95,981.11	95,981.11	4,557,513.00	4,718,949.69	95,981.11	95,981.11	4,718,949.69	95,981.11	95,981.11	95,981.11
RECURSOS PROPIOS	5,702,618.91	-1,049,124.80	95,981.11	95,981.11	4,557,513.00	4,718,949.69	95,981.11	95,981.11	4,718,949.69	95,981.11	95,981.11	95,981.11
SERVICIOS PERSONALES	3,776,453.33	-954,224.38	0.00	0.00	2,822,228.95	2,838,081.37	0.00	0.00	2,838,081.37	0.00	0.00	0.00
REMUNERACIONES AL PERSONAL DE CARACTER PERMANENTE	1,805,262.06	-153,201.02	0.00	0.00	1,652,061.04	1,652,061.04	0.00	0.00	1,652,061.04	0.00	0.00	0.00
DIETAS	6,200.00	-1,600.00	0.00	0.00	4,600.00	4,600.00	0.00	0.00	4,600.00	0.00	0.00	0.00
COMPENSACIONES	6,200.00	-1,600.00	0.00	0.00	4,600.00	4,600.00	0.00	0.00	4,600.00	0.00	0.00	0.00
SUELDOS BASE AL PERSONAL PERMANENTE	1,799,062.06	-151,601.02	0.00	0.00	1,647,461.04	1,647,461.04	0.00	0.00	1,647,461.04	0.00	0.00	0.00
SUELDO	1,225,157.80	-59,072.44	0.00	0.00	1,166,085.36	1,166,085.36	0.00	0.00	1,166,085.36	0.00	0.00	0.00
SOBRE SUELDO	429,504.50	-87,054.44	0.00	0.00	342,450.06	342,450.06	0.00	0.00	342,450.06	0.00	0.00	0.00
QUINQUENIOS	144,399.76	-5,474.14	0.00	0.00	138,925.62	138,925.62	0.00	0.00	138,925.62	0.00	0.00	0.00
REMUNERACIONES ADICIONALES Y ESPECIALES	271,302.64	-34,484.55	0.00	0.00	236,818.09	236,818.09	0.00	0.00	236,818.09	0.00	0.00	0.00
PRIMAS DE VACACIONES, DOMINICAL Y GRATIFICACIÓN DE FIN DE AÑO	16,446.60	-7,461.59	0.00	0.00	8,985.01	8,985.01	0.00	0.00	8,985.01	0.00	0.00	0.00
PRIMA DE RIESGO	13,000.00	-5,000.00	0.00	0.00	8,000.00	8,000.00	0.00	0.00	8,000.00	0.00	0.00	0.00
AGUINALDO	3,446.60	-2,461.59	0.00	0.00	985.01	985.01	0.00	0.00	985.01	0.00	0.00	0.00
COMPENSACIONES	254,856.04	-27,022.96	0.00	0.00	227,833.08	227,833.08	0.00	0.00	227,833.08	0.00	0.00	0.00
COMPENSACIONES	254,856.04	-27,022.96	0.00	0.00	227,833.08	227,833.08	0.00	0.00	227,833.08	0.00	0.00	0.00
SEGURIDAD SOCIAL	286,421.19	-248,312.43	0.00	0.00	38,108.76	38,108.76	0.00	0.00	38,108.76	0.00	0.00	0.00
APORTACIONES DE SEGURIDAD SOCIAL	286,421.19	-248,312.43	0.00	0.00	38,108.76	38,108.76	0.00	0.00	38,108.76	0.00	0.00	0.00
CUOTAS AL IMSS	239,856.63	-239,856.63	0.00	0.00	0.00	0.00	0.00	0.00	0.00	0.00	0.00	0.00
PREVISIÓN SOCIAL MÚLTIPLE	46,564.56	-8,455.80	0.00	0.00	38,108.76	38,108.76	0.00	0.00	38,108.76	0.00	0.00	0.00
OTRAS PRESTACIONES SOCIALES Y ECONOMICAS	1,253,444.04	-518,226.38	0.00	0.00	735,217.66	751,070.08	0.00	0.00	751,070.08	0.00	0.00	0.00
CUOTAS PARA EL FONDO DE AHORRO Y FONDO DE TRABAJO	324,099.04	-2,350.30	0.00	0.00	321,748.74	337,601.16	0.00	0.00	337,601.16	0.00	0.00	0.00
FONDO DE AHORRO	52,099.04	-10,875.08	0.00	0.00	41,223.96	41,223.96	0.00	0.00	41,223.96	0.00	0.00	0.00
FONDO DE PENSIONES	250,000.00	8,524.78	0.00	0.00	258,524.78	274,377.20	0.00	0.00	274,377.20	0.00	0.00	0.00
LAUDOS	22,000.00	0.00	0.00	0.00	22,000.00	22,000.00	0.00	0.00	22,000.00	0.00	0.00	0.00
PRESTACIONES CONTRACTUALES	929,345.00	-515,876.08	0.00	0.00	413,468.92	413,468.92	0.00	0.00	413,468.92	0.00	0.00	0.00
AYUDA DE TRANSPORTE	84,220.14	-14,532.28	0.00	0.00	69,687.86	69,687.86	0.00	0.00	69,687.86	0.00	0.00	0.00
AYUDA PARA RENTA	71,216.88	-12,933.54	0.00	0.00	58,283.34	58,283.34	0.00	0.00	58,283.34	0.00	0.00	0.00
BECAS	31,868.58	856.66	0.00	0.00	32,725.24	32,725.24	0.00	0.00	32,725.24	0.00	0.00	0.00
BONO DE ASISTENCIA PERFECTA	151,122.05	-36,487.77	0.00	0.00	114,634.28	114,634.28	0.00	0.00	114,634.28	0.00	0.00	0.00
BONO DE CUMPLEAÑOS	4,500.00	-1,000.00	0.00	0.00	3,500.00	3,500.00	0.00	0.00	3,500.00	0.00	0.00	0.00
BONO PRODUCTIVIDAD	424,772.85	-424,772.85	0.00	0.00	0.00	0.00	0.00	0.00	0.00	0.00	0.00	0.00
CANASTA BÁSICA	132,797.28	-24,115.68	0.00	0.00	108,681.60	108,681.60	0.00	0.00	108,681.60	0.00	0.00	0.00
GUARDERIA	4,116.36	0.00	0.00	0.00	4,116.36	4,116.36	0.00	0.00	4,116.36	0.00	0.00	0.00
BONO DE NIVELACION FAMILIAR	24,730.86	-2,890.62	0.00	0.00	21,840.24	21,840.24	0.00	0.00	21,840.24	0.00	0.00	0.00




**MUNICIPIO DE COQUIMATLAN, COL.**  
**Sistema Integral de Contabilidad Gubernamental**  
**ESTADO ANALITICO DEL EJERCICIO DEL PRESUPUESTO DE EGRESOS**

**DEL 1 DE FEBRERO AL 28 DE FEBRERO DE 2021**

Análisis por: Fuente de Financiamiento -- Objeto del Gasto

Clave Presupuestaria	Descripción	Apr	Feb-Feb	AyR	Feb-Feb	DpC	Feb-Feb	Dev	Feb-Feb	Pag	Feb-Feb	SEje	Feb-Feb
FF-OF-RF-Cap-Con-PGen-PEsp													
01 01 01 1 7 0 0	PAGO DE ESTIMULOS A SERVIDORES PUBLICOS	160,023.40	0.00	0.00	0.00	0.00	160,023.40	0.00	160,023.40	160,023.40	0.00	0.00	0.00
01 01 01 1 7 1 0	ESTÍMULOS	160,023.40	0.00	0.00	0.00	0.00	160,023.40	0.00	160,023.40	160,023.40	0.00	0.00	0.00
01 01 01 1 7 1 2	GASTOS DE REPRESENTACIÓN	160,023.40	0.00	0.00	0.00	0.00	160,023.40	0.00	160,023.40	160,023.40	0.00	0.00	0.00
01 01 01 2 0 0 0	MATERIALES Y SUMINISTROS	252,699.82	-52,287.34				200,412.48		286,690.15	286,690.15			0.00
01 01 01 2 1 0 0	MATERIALES DE ADMINISTRACION, EMISION DE DOCUMENTOS Y ARTICULOS OFICIALES	43,249.31	9,214.55				52,463.86		60,220.17	60,220.17			0.00
01 01 01 2 1 1 0	MATERIALES, ÚTILES Y EQUIPOS MENORES DE OFICINA	43,249.31	9,214.55				52,463.86		60,220.17	60,220.17			0.00
01 01 01 2 1 1 1	MATERIAL Y ÚTILES DE OFICINA	21,948.83	9,627.44				31,576.27		39,529.19	39,529.19			0.00
01 01 01 2 1 1 2	MATERIAL DE LIMPIEZA	13,685.39	-23.38				13,662.01		13,662.01	13,662.01			0.00
01 01 01 2 1 1 3	MATERIAL DE IMPRESIÓN Y REPRODUCCIÓN	2,059.00	-145.00				1,914.00		0.00	0.00			0.00
01 01 01 2 1 1 4	MATERIAL Y ÚTILES DE IMPRESIÓN	5,556.09	-244.51				5,311.58		7,028.97	7,028.97			0.00
01 01 01 2 4 0 0	MATERIALES Y ARTICULOS DE CONSTRUCCION Y DE REPARACION	14,235.94	-13,342.94				893.00		893.00	893.00			0.00
01 01 01 2 4 6 0	MATERIAL ELÉCTRICO Y ELECTRÓNICO	11,915.03	-11,022.03				893.00		893.00	893.00			0.00
01 01 01 2 4 6 1	MATERIAL ELÉCTRICO Y ELECTRÓNICO PARA OFICINAS ADMINISTRATIVAS	864.00	-130.00				734.00		734.00	734.00			0.00
01 01 01 2 4 6 2	MATERIAL ELÉCTRICO PARA EL SISTEMA DE ALUMBRADO PÚBLICO	11,051.03	-10,892.03				159.00		159.00	159.00			0.00
01 01 01 2 4 9 0	OTROS MATERIALES Y ARTÍCULOS DE CONSTRUCCIÓN Y REPARACIÓN	2,320.91	-2,320.91				0.00		0.00	0.00			0.00
01 01 01 2 4 9 1	OTROS MATERIALES Y ARTÍCULOS DE CONSTRUCCIÓN Y REPARACIÓN	2,320.91	-2,320.91				0.00		0.00	0.00			0.00
01 01 01 2 5 0 0	PRODUCTOS QUÍMICOS, FARMACEUTICOS Y DE LABORATORIO	4,892.89	3,599.15				8,492.04		8,492.04	8,492.04			0.00
01 01 01 2 5 2 0	FERTILIZANTES, PESTICIDAS Y OTROS AGROQUÍMICOS	600.00	-600.00				0.00		0.00	0.00			0.00
01 01 01 2 5 2 1	HERBICIDAS Y PLAGUICIDAS.	600.00	-600.00				0.00		0.00	0.00			0.00
01 01 01 2 5 3 0	MEDICINAS Y PRODUCTOS FARMACÉUTICOS	4,292.89	4,199.15				8,492.04		8,492.04	8,492.04			0.00
01 01 01 2 5 3 1	MEDICINAS Y PRODUCTOS FARMACÉUTICOS DE APLICACIÓN HUMANA Y ANIMAL.	4,292.89	4,199.15				8,492.04		8,492.04	8,492.04			0.00
01 01 01 2 6 0 0	COMBUSTIBLES, LUBRICANTES Y ADITIVOS	165,919.43	-28,681.25				137,238.18		212,506.94	212,506.94			0.00
01 01 01 2 6 1 0	COMBUSTIBLES, LUBRICANTES Y ADITIVOS	165,919.43	-28,681.25				137,238.18		212,506.94	212,506.94			0.00
01 01 01 2 6 1 1	GASOLINA	165,919.43	-28,681.25				137,238.18		212,506.94	212,506.94			0.00
01 01 01 2 7 0 0	VESTUARIO, BLANCOS, PRENDAS DE PROTECCION Y ARTICULOS DEPORTIVOS	5,599.80	-5,599.80				0.00		0.00	0.00			0.00
01 01 01 2 7 1 0	VESTUARIO Y UNIFORMES	1,425.00	-1,425.00				0.00		0.00	0.00			0.00
01 01 01 2 7 1 1	UNIFORMES	1,425.00	-1,425.00				0.00		0.00	0.00			0.00
01 01 01 2 7 2 0	PRENDAS DE SEGURIDAD Y PROTECCIÓN PERSONAL	4,174.80	-4,174.80				0.00		0.00	0.00			0.00
01 01 01 2 7 2 1	ROPA Y EQUIPO DE SEGURIDAD	4,174.80	-4,174.80				0.00		0.00	0.00			0.00
01 01 01 2 7 3 0	ARTÍCULOS DEPORTIVOS	0.00	0.00				0.00		0.00	0.00			0.00




**MUNICIPIO DE COQUIMATLAN, COL.**  
**Sistema Integral de Contabilidad Gubernamental**  
**ESTADO ANALITICO DEL EJERCICIO DEL PRESUPUESTO DE EGRESOS**

**DEL 1 DE FEBRERO AL 28 DE FEBRERO DE 2021**

Análisis por: Fuente de Financiamiento -- Objeto del Gasto

Clave Presupuestaria	Descripción	Apr	Feb-Feb	AyR	Feb-Feb	DpC	Feb-Feb	Dev	Feb-Feb	Pag	Feb-Feb	SEje	Feb-Feb
FF-OF-RF-Cap-Con-PGen-PEsp													
01 01 01 2 7 3 1	BALONES, REDES, TROFEOS, RAQUETAS Y GUANTES		0.00	0.00	0.00	0.00	0.00	0.00	0.00	0.00	0.00	0.00	0.00
01 01 01 2 7 3 2	OTROS ARTÍCULOS DEPORTIVOS		0.00	0.00	0.00	0.00	0.00	0.00	0.00	0.00	0.00	0.00	0.00
01 01 01 2 8 0 0	MATERIALES Y SUMINISTROS PARA SEGURIDAD		0.00	0.00	0.00	0.00	0.00	0.00	0.00	0.00	0.00	0.00	0.00
01 01 01 2 8 2 0	MATERIALES DE SEGURIDAD PÚBLICA		0.00	0.00	0.00	0.00	0.00	0.00	0.00	0.00	0.00	0.00	0.00
01 01 01 2 8 2 1	MUNICIONES, ESPOLETAS, CARGAS, GRANADAS, CARTUCHOS Y BALAS.		0.00	0.00	0.00	0.00	0.00	0.00	0.00	0.00	0.00	0.00	0.00
01 01 01 2 9 0 0	HERRAMIENTAS, REFACCIONES Y ACCESORIOS MENORES		18,802.45	-17,477.05	0.00	0.00	1,325.40	0.00	4,578.00	0.00	0.00	0.00	0.00
01 01 01 2 9 4 0	REFACCIONES Y ACCESORIOS MENORES DE EQUIPO DE CÓMPUTO Y TECNOLOGÍAS DE LA INFORMACIÓN		1,027.45	-24.05	0.00	0.00	1,003.40	0.00	0.00	0.00	0.00	0.00	0.00
01 01 01 2 9 4 1	REFACCIONES Y ACCESORIOS MENORES PARA EQUIPOS DE COMPUTO		1,027.45	-24.05	0.00	0.00	1,003.40	0.00	0.00	0.00	0.00	0.00	0.00
01 01 01 2 9 6 0	REFACCIONES Y ACCESORIOS MENORES DE EQUIPO DE TRANSPORTE		17,775.00	-17,453.00	0.00	0.00	322.00	0.00	4,578.00	0.00	0.00	0.00	0.00
01 01 01 2 9 6 1	REFACCIONES Y ACCESORIOS MENORES DE EQUIPO DE TRANSPORTE		17,775.00	-17,453.00	0.00	0.00	322.00	0.00	4,578.00	0.00	0.00	0.00	0.00
01 01 01 3 0 0 0	SERVICIOS GENERALES		278,270.75	-21,481.58	0.00	0.00	256,789.17	0.00	314,595.77	0.00	0.00	0.00	0.00
01 01 01 3 1 0 0	SERVICIOS BÁSICOS		71,779.50	-9,928.50	0.00	0.00	61,851.00	0.00	61,851.00	0.00	0.00	0.00	0.00
01 01 01 3 1 1 0	ENERGÍA ELÉCTRICA		62,000.00	-8,325.00	0.00	0.00	53,675.00	0.00	53,675.00	0.00	0.00	0.00	0.00
01 01 01 3 1 1 1	ENERGÍA ELÉCTRICA DE OFICINAS ADMINISTRATIVAS		62,000.00	-8,325.00	0.00	0.00	53,675.00	0.00	53,675.00	0.00	0.00	0.00	0.00
01 01 01 3 1 4 0	TELEFONÍA TRADICIONAL		9,779.50	-1,603.50	0.00	0.00	8,176.00	0.00	8,176.00	0.00	0.00	0.00	0.00
01 01 01 3 1 4 1	SERVICIO TELEFÓNICO CONVENCIONAL		9,779.50	-1,603.50	0.00	0.00	8,176.00	0.00	8,176.00	0.00	0.00	0.00	0.00
01 01 01 3 2 0 0	SERVICIOS DE ARRENDAMIENTO		27,959.42	-19,209.42	0.00	0.00	8,750.00	0.00	17,500.00	0.00	0.00	0.00	0.00
01 01 01 3 2 2 0	ARRENDAMIENTO DE EDIFICIOS		8,750.00	0.00	0.00	0.00	8,750.00	0.00	17,500.00	0.00	0.00	0.00	0.00
01 01 01 3 2 2 3	ARRENDAMIENTO DE EDIFICIOS PARA OFICINAS		8,750.00	0.00	0.00	0.00	8,750.00	0.00	17,500.00	0.00	0.00	0.00	0.00
01 01 01 3 2 9 0	OTROS ARRENDAMIENTOS		19,209.42	-19,209.42	0.00	0.00	0.00	0.00	0.00	0.00	0.00	0.00	0.00
01 01 01 3 2 9 1	ARRENDAMIENTO DE MUEBLES PARA EVENTOS INCLUYE MANTELERÍA, LONAS Y CARPAS.		19,209.42	-19,209.42	0.00	0.00	0.00	0.00	0.00	0.00	0.00	0.00	0.00
01 01 01 3 3 0 0	SERVICIOS PROFESIONALES, CIENTÍFICOS, TÉCNICOS Y OTROS SERVICIOS		3,020.71	74.71	0.00	0.00	3,095.42	0.00	3,095.42	0.00	0.00	0.00	0.00
01 01 01 3 3 1 0	SERVICIOS LEGALES, DE CONTABILIDAD, AUDITORÍA Y RELACIONADOS		3,020.71	74.71	0.00	0.00	3,095.42	0.00	3,095.42	0.00	0.00	0.00	0.00
01 01 01 3 3 1 2	SERVICIOS DE CONTABILIDAD, AUDITORIA Y ASESORIA CONTABLE Y FISCAL.		3,020.71	74.71	0.00	0.00	3,095.42	0.00	3,095.42	0.00	0.00	0.00	0.00
01 01 01 3 4 0 0	SERVICIOS FINANCIEROS, BANCARIOS Y COMERCIALES		1,996.44	78.07	0.00	0.00	2,074.51	0.00	2,074.51	0.00	0.00	0.00	0.00
01 01 01 3 4 1 0	SERVICIOS FINANCIEROS Y BANCARIOS		1,996.44	78.07	0.00	0.00	2,074.51	0.00	2,074.51	0.00	0.00	0.00	0.00
01 01 01 3 4 1 1	COMISIONES BANCARIAS		1,880.44	194.07	0.00	0.00	2,074.51	0.00	2,074.51	0.00	0.00	0.00	0.00
01 01 01 3 4 1 6	COMISIONES BANCARIAS FORTAMUN		116.00	-116.00	0.00	0.00	0.00	0.00	0.00	0.00	0.00	0.00	0.00
01 01 01 3 5 0 0	SERVICIOS DE INSTALACION, REPARACION, MANTENIMIENTO Y		104,861.83	30,075.26	0.00	0.00	134,937.09	0.00	192,349.69	0.00	0.00	0.00	0.00




**MUNICIPIO DE COQUIMATLAN, COL.**  
**Sistema Integral de Contabilidad Gubernamental**  
**ESTADO ANALITICO DEL EJERCICIO DEL PRESUPUESTO DE EGRESOS**

**DEL 1 DE FEBRERO AL 28 DE FEBRERO DE 2021**

Análisis por: Fuente de Financiamiento -- Objeto del Gasto

Clave Presupuestaria	Descripción	Apr	Feb-Feb	AyR	Feb-Feb	DpC	Feb-Feb	Dev	Feb-Feb	Pag	Feb-Feb	SEje	Feb-Feb
FF-OF-RF-Cap-Con-PGen-PEsp													
01 01 01 3 5 1 0	CONSERVACION												
01 01 01 3 5 1 1	CONSERVACIÓN Y MANTENIMIENTO MENOR DE INMUEBLES		43,708.98	6,008.21	0.00	0.00	49,717.19	56,973.19	0.00			0.00	
01 01 01 3 5 1 3	CONSERVACIÓN Y MANTENIMIENTO MENOR DE EDIFICIOS		23,463.50	-16,745.31	0.00	0.00	6,718.19	6,718.19	0.00			0.00	
01 01 01 3 5 2 0	CONSERVACIÓN Y MANTENIMIENTO MENOR DE ÁREAS VERDES		20,245.48	22,753.52	0.00	0.00	42,999.00	50,255.00	0.00			0.00	
01 01 01 3 5 2 1	INSTALACIÓN, REPARACIÓN Y MANTENIMIENTO DE MOBILIARIO Y EQUIPO DE ADMINISTRACIÓN, EDUCACIONAL Y RECREATIVO		6,797.60	-6,797.60	0.00	0.00	0.00	0.00	0.00			0.00	
01 01 01 3 5 2 2	MANTENIMIENTO DE MOBILIARIO Y EQUIPO DE ADMINISTRACIÓN INCLUYE SEGURO		6,797.60	-6,797.60	0.00	0.00	0.00	0.00	0.00			0.00	
01 01 01 3 5 7 0	INSTALACIÓN, REPARACIÓN Y MANTENIMIENTO DE MAQUINARIA, OTROS EQUIPOS Y HERRAMIENTA		54,355.25	30,864.65	0.00	0.00	85,219.90	135,376.50	0.00			0.00	
01 01 01 3 5 7 1	REPARACIÓN Y MANTENIMIENTO DE MAQUINARIA		6,855.25	7,501.39	0.00	0.00	14,356.64	14,356.64	0.00			0.00	
01 01 01 3 5 7 2	REPARACIÓN Y MANTENIMIENTO DE VEHÍCULOS		47,500.00	23,363.26	0.00	0.00	70,863.26	121,019.86	0.00			0.00	
01 01 01 3 6 0 0	SERVICIOS DE COMUNICACION SOCIAL Y PUBLICIDAD		1,932.50	-1,932.50	0.00	0.00	0.00	0.00	0.00			0.00	
01 01 01 3 6 1 0	DIFUSIÓN POR RADIO, TELEVISIÓN Y OTROS MEDIOS DE MENSAJES SOBRE PROGRAMAS Y ACTIVIDADES GUBERNAMENTALES		1,932.50	-1,932.50	0.00	0.00	0.00	0.00	0.00			0.00	
01 01 01 3 6 1 3	PUBLICACIÓN Y DIFUSIÓN MASIVA POR PRENSA DEL QUEHACER GUBERNAMENTAL		1,932.50	-1,932.50	0.00	0.00	0.00	0.00	0.00			0.00	
01 01 01 3 7 0 0	SERVICIOS DE TRASLADO Y VIATICOS		7,121.00	-7,121.00	0.00	0.00	0.00	0.00	0.00			0.00	
01 01 01 3 7 4 0	AUTOTRANSPORTE		7,121.00	-7,121.00	0.00	0.00	0.00	0.00	0.00			0.00	
01 01 01 3 7 4 1	FLETES Y TRANSPORTES		7,121.00	-7,121.00	0.00	0.00	0.00	0.00	0.00			0.00	
01 01 01 3 8 0 0	SERVICIOS OFICIALES		57,779.06	-29,057.26	0.00	0.00	28,721.80	20,365.80	0.00			0.00	
01 01 01 3 8 2 0	GASTOS DE ORDEN SOCIAL Y CULTURAL		53,067.91	-24,346.11	0.00	0.00	28,721.80	20,365.80	0.00			0.00	
01 01 01 3 8 2 2	GASTOS POR CELEBRACIÓN DE ACTOS DE ORDEN SOCIAL		42,185.91	-13,464.11	0.00	0.00	28,721.80	20,365.80	0.00			0.00	
01 01 01 3 8 2 3	GASTOS POR CELEBRACIÓN DE ACTOS DE ORDEN CULTURAL		10,882.00	-10,882.00	0.00	0.00	0.00	0.00	0.00			0.00	
01 01 01 3 8 4 0	EXPOSICIONES		4,711.15	-4,711.15	0.00	0.00	0.00	0.00	0.00			0.00	
01 01 01 3 8 4 1	INSTALACIÓN Y SOSTENIMIENTO DE EXPOSICIONES		4,711.15	-4,711.15	0.00	0.00	0.00	0.00	0.00			0.00	
01 01 01 3 9 0 0	OTROS SERVICIOS GENERALES		1,820.29	15,539.06	0.00	0.00	17,359.35	17,359.35	0.00			0.00	
01 01 01 3 9 9 0	OTROS SERVICIOS GENERALES		1,820.29	15,539.06	0.00	0.00	17,359.35	17,359.35	0.00			0.00	
01 01 01 3 9 9 1	OTROS SERVICIOS GENERALES		1,820.29	15,539.06	0.00	0.00	17,359.35	17,359.35	0.00			0.00	
01 01 01 4 0 0 0	TRANSFERENCIAS, ASIGNACIONES, SUBSIDIOS Y OTRAS AYUDAS		1,191,600.27	-5,566.95	0.00	0.00	1,186,033.32	1,187,533.32	0.00			0.00	
01 01 01 4 2 0 0	TRANSFERENCIAS AL RESTO DEL SECTOR PUBLICO		583,333.33	0.00	0.00	0.00	583,333.33	583,333.33	0.00			0.00	
01 01 01 4 2 4 0	TRANSFERENCIAS OTORGADAS A ENTIDADES FEDERATIVAS Y MUNICIPIOS		583,333.33	0.00	0.00	0.00	583,333.33	583,333.33	0.00			0.00	
01 01 01 4 4 0 0	AYUDAS SOCIALES		43,450.00	17,590.00	0.00	0.00	61,040.00	62,540.00	0.00			0.00	
01 01 01 4 4 1 0	AYUDAS SOCIALES A PERSONAS		43,450.00	-10.00	0.00	0.00	43,440.00	44,940.00	0.00			0.00	
01 01 01 4 4 7 0	AYUDAS SOCIALES A ENTIDADES DE INTERÉS PÚBLICO		0.00	17,600.00	0.00	0.00	17,600.00	17,600.00	0.00			0.00	
01 01 01 4 5 0 0	PENSIONES Y JUBILACIONES		564,816.94	-23,156.95	0.00	0.00	541,659.99	541,659.99	0.00			0.00	






**MUNICIPIO DE COQUIMATLAN, COL.**  
**Sistema Integral de Contabilidad Gubernamental**  
**ESTADO ANALITICO DEL EJERCICIO DEL PRESUPUESTO DE EGRESOS**

**DEL 1 DE FEBRERO AL 28 DE FEBRERO DE 2021**

Análisis por: Fuente de Financiamiento -- Objeto del Gasto

Clave Presupuestaria	Descripción	Apr	Feb-Feb	AyR	Feb-Feb	DpC	Feb-Feb	Dev	Feb-Feb	Pag	Feb-Feb	SEje	Feb-Feb
FF-OF-RF-Cap-Con-PGen-PEsp													
01 01 01 4 5 2 0	JUBILACIONES	564,816.94		-23,156.95		0.00	541,659.99		541,659.99		541,659.99		0.00
01 01 01 9 0 0 0	DEUDA PUBLICA	203,594.74		-15,564.55		95,981.11	92,049.08		92,049.08		92,049.08		95,981.11
01 01 01 9 1 0 0	AMORTIZACION DE LA DEUDA PUBLICA	52,160.74		4,810.45		0.00	56,971.19		56,971.19		56,971.19		0.00
01 01 01 9 1 1 0	AMORTIZACION DE LA DEUDA INTERNA CON INSTITUCIONES DE CREDITO	52,160.74		4,810.45		0.00	56,971.19		56,971.19		56,971.19		0.00
01 01 01 9 1 1 3	PRESTAMO BANOBRAS CREDITO NO. 7178	36,645.99		3,381.04		0.00	40,027.03		40,027.03		40,027.03		0.00
01 01 01 9 1 1 4	PRESTAMO BANOBRAS CREDITO NO. 7211	15,514.75		1,429.41		0.00	16,944.16		16,944.16		16,944.16		0.00
01 01 01 9 2 0 0	INTERESES DE LA DEUDA PUBLICA	55,452.89		-20,375.00		0.00	35,077.89		35,077.89		35,077.89		0.00
01 01 01 9 2 1 0	INTERESES DE LA DEUDA INTERNA CON INSTITUCIONES DE CREDITO	55,452.89		-20,375.00		0.00	35,077.89		35,077.89		35,077.89		0.00
01 01 01 9 4 0 0	GASTOS DE LA DEUDA PUBLICA	67,264.80		0.00		67,264.80	0.00		0.00		0.00		67,264.80
01 01 01 9 4 2 0	GASTOS DE LA DEUDA PÚBLICA EXTERNA	67,264.80		0.00		67,264.80	0.00		0.00		0.00		67,264.80
01 01 01 9 9 0 0	ADEUDOS DE EJERCICIOS FISCALES ANTERIORES (ADEFAS)	28,716.31		0.00		28,716.31	0.00		0.00		0.00		28,716.31
01 01 01 9 9 1 0	ADEFAS	28,716.31		0.00		28,716.31	0.00		0.00		0.00		28,716.31
01 01 01 9 9 1 1	ADEFAS	28,716.31		0.00		28,716.31	0.00		0.00		0.00		28,716.31
<b>02</b>	<b>ETIQUETADO</b>	<b>1,435,504.00</b>		<b>-211,151.71</b>		<b>-6,330.00</b>	<b>1,230,682.29</b>		<b>1,230,682.29</b>		<b>1,216,772.77</b>		<b>-6,330.00</b>
02 05	RECURSOS FEDERALES	1,435,504.00		-211,151.71		-6,330.00	1,230,682.29		1,230,682.29		1,216,772.77		-6,330.00
02 05 02	FONDO DE FORTALECIMIENTO SOCIAL MUNICIPAL	1,435,504.00		-211,151.71		-6,330.00	1,230,682.29		1,230,682.29		1,216,772.77		-6,330.00
02 05 02 1 0 0 0	SERVICIOS PERSONALES	924,898.34		-80,406.76		0.00	844,491.58		844,491.58		751,307.36		0.00
02 05 02 1 1 0 0	REMUNERACIONES AL PERSONAL DE CARACTER PERMANENTE	572,624.42		-58,385.60		0.00	514,238.82		514,238.82		514,238.82		0.00
02 05 02 1 1 3 0	SUELDOS BASE AL PERSONAL PERMANENTE	572,624.42		-58,385.60		0.00	514,238.82		514,238.82		514,238.82		0.00
02 05 02 1 1 3 1	SUELDO	542,124.42		-48,385.60		0.00	493,738.82		493,738.82		493,738.82		0.00
02 05 02 1 1 3 3	QUINQUENIOS	30,500.00		-10,000.00		0.00	20,500.00		20,500.00		20,500.00		0.00
02 05 02 1 3 0 0	REMUNERACIONES ADICIONALES Y ESPECIALES	19,574.00		2,587.22		0.00	22,161.22		22,161.22		22,161.22		0.00
02 05 02 1 3 2 0	PRIMAS DE VACACIONES, DOMINICAL Y GRATIFICACIÓN DE FIN DE AÑO	0.00		2,000.00		0.00	2,000.00		2,000.00		2,000.00		0.00
02 05 02 1 3 2 1	PRIMA VACACIONAL	0.00		2,000.00		0.00	2,000.00		2,000.00		2,000.00		0.00
02 05 02 1 3 4 0	COMPENSACIONES	19,574.00		587.22		0.00	20,161.22		20,161.22		20,161.22		0.00
02 05 02 1 3 4 1	COMPENSACIONES	19,574.00		587.22		0.00	20,161.22		20,161.22		20,161.22		0.00
02 05 02 1 4 0 0	SEGURIDAD SOCIAL	265,000.00		-2,364.69		0.00	262,635.31		262,635.31		169,451.09		0.00
02 05 02 1 4 1 0	APORTACIONES DE SEGURIDAD SOCIAL	265,000.00		-2,364.69		0.00	262,635.31		262,635.31		169,451.09		0.00
02 05 02 1 4 1 1	CUOTAS AL IMSS	265,000.00		-2,364.69		0.00	262,635.31		262,635.31		169,451.09		0.00
02 05 02 1 5 0 0	OTRAS PRESTACIONES SOCIALES Y ECONOMICAS	67,699.92		-22,243.69		0.00	45,456.23		45,456.23		45,456.23		0.00
02 05 02 1 5 4 0	PRESTACIONES CONTRACTUALES	67,699.92		-22,243.69		0.00	45,456.23		45,456.23		45,456.23		0.00
02 05 02 1 5 4 46	CANASTA BÁSICA	67,699.92		-22,243.69		0.00	45,456.23		45,456.23		45,456.23		0.00
02 05 02 2 0 0 0	MATERIALES Y SUMINISTROS	114,262.33		-8,343.62		-6,330.00	112,248.71		112,248.71		152,158.63		-6,330.00
02 05 02 2 1 0 0	MATERIALES DE ADMINISTRACION, EMISION DE DOCUMENTOS Y	6,810.44		4,047.94		0.00	10,858.38		10,858.38		9,858.38		0.00




**MUNICIPIO DE COQUIMATLAN, COL.**  
**Sistema Integral de Contabilidad Gubernamental**  
**ESTADO ANALITICO DEL EJERCICIO DEL PRESUPUESTO DE EGRESOS**

**DEL 1 DE FEBRERO AL 28 DE FEBRERO DE 2021**

Análisis por: Fuente de Financiamiento --- Objeto del Gasto

Clave Presupuestaria	Descripción	Apr	Feb-Feb	AyR	Feb-Feb	DpC	Feb-Feb	Dev	Feb-Feb	Pag	Feb-Feb	SEje	Feb-Feb
FF-OF-RF-Cap-Con-PGen-PEsp													
<b>ARTICULOS OFICIALES</b>													
02 05 02	2 1 1 0	MATERIALES, ÚTILES Y EQUIPOS MENORES DE OFICINA	6,810.44	4,047.94	0.00	10,858.38	0.00	9,858.38	0.00	9,858.38	0.00	0.00	0.00
02 05 02	2 1 1 1	MATERIAL Y ÚTILES DE OFICINA	6,810.44	4,047.94	0.00	10,858.38	0.00	9,858.38	0.00	9,858.38	0.00	0.00	0.00
02 05 02	2 6 0 0	COMBUSTIBLES, LUBRICANTES Y ADITIVOS	107,451.89	-12,391.56	0.00	95,060.33	0.00	135,970.25	0.00	135,970.25	0.00	0.00	0.00
02 05 02	2 6 1 0	COMBUSTIBLES, LUBRICANTES Y ADITIVOS	107,451.89	-12,391.56	0.00	95,060.33	0.00	135,970.25	0.00	135,970.25	0.00	0.00	0.00
02 05 02	2 6 1 1	GASOLINA	107,451.89	-12,391.56	0.00	95,060.33	0.00	135,970.25	0.00	135,970.25	0.00	0.00	0.00
02 05 02	2 7 0 0	VESTUARIO, BLANCOS, PRENDAS DE PROTECCION Y ARTICULOS DEPORTIVOS	0.00	0.00	-6,330.00	6,330.00	0.00	6,330.00	-6,330.00	6,330.00	-6,330.00	0.00	0.00
02 05 02	2 7 1 0	VESTUARIO Y UNIFORMES	0.00	0.00	-6,330.00	6,330.00	0.00	6,330.00	-6,330.00	6,330.00	-6,330.00	0.00	0.00
02 05 02	2 7 1 1	UNIFORMES	0.00	0.00	-6,330.00	6,330.00	0.00	6,330.00	-6,330.00	6,330.00	-6,330.00	0.00	0.00
02 05 02	3 0 0 0	SERVICIOS GENERALES	396,343.33	-137,365.33	0.00	258,978.00	0.00	298,342.78	0.00	298,342.78	0.00	0.00	0.00
02 05 02	3 1 0 0	SERVICIOS BÁSICOS	391,341.33	-145,393.33	0.00	245,948.00	0.00	267,750.00	0.00	267,750.00	0.00	0.00	0.00
02 05 02	3 1 1 0	ENERGÍA ELÉCTRICA	362,500.00	-145,362.00	0.00	217,138.00	0.00	217,138.00	0.00	217,138.00	0.00	0.00	0.00
02 05 02	3 1 1 2	ENERGÍA ELÉCTRICA DE ALUMBRADO PÚBLICO	362,500.00	-145,362.00	0.00	217,138.00	0.00	217,138.00	0.00	217,138.00	0.00	0.00	0.00
02 05 02	3 1 4 0	TELEFONÍA TRADICIONAL	7,008.00	0.00	0.00	7,008.00	0.00	7,008.00	0.00	7,008.00	0.00	0.00	0.00
02 05 02	3 1 4 1	SERVICIO TELEFÓNICO CONVENCIONAL	7,008.00	0.00	0.00	7,008.00	0.00	7,008.00	0.00	7,008.00	0.00	0.00	0.00
02 05 02	3 1 7 0	SERVICIOS DE ACCESO A INTERNET REDES Y PROCESAMIENTO DE INFORMACIÓN	21,833.33	-31.33	0.00	21,802.00	0.00	43,604.00	0.00	43,604.00	0.00	0.00	0.00
02 05 02	3 1 7 5	MANEJO Y ADMINISTRACIÓN DE SERVIDORES	21,833.33	-31.33	0.00	21,802.00	0.00	43,604.00	0.00	43,604.00	0.00	0.00	0.00
02 05 02	3 5 0 0	SERVICIOS DE INSTALACION, REPARACION, MANTENIMIENTO Y CONSERVACION	5,002.00	8,028.00	0.00	13,030.00	0.00	30,592.78	0.00	30,592.78	0.00	0.00	0.00
02 05 02	3 5 7 0	INSTALACIÓN, REPARACIÓN Y MANTENIMIENTO DE MAQUINARIA, OTROS EQUIPOS Y HERRAMIENTA	5,002.00	8,028.00	0.00	13,030.00	0.00	30,592.78	0.00	30,592.78	0.00	0.00	0.00
02 05 02	3 5 7 2	REPARACIÓN Y MANTENIMIENTO DE VEHÍCULOS	5,002.00	8,028.00	0.00	13,030.00	0.00	30,592.78	0.00	30,592.78	0.00	0.00	0.00
02 05 02	5 0 0 0	BIENES MUEBLES, INMUEBLES E INTANGIBLES	0.00	14,964.00	0.00	14,964.00	0.00	14,964.00	0.00	14,964.00	0.00	0.00	0.00
02 05 02	5 5 0 0	EQUIPO DE DEFENSA Y SEGURIDAD	0.00	14,964.00	0.00	14,964.00	0.00	14,964.00	0.00	14,964.00	0.00	0.00	0.00
02 05 02	5 5 1 0	EQUIPO DE DEFENSA Y SEGURIDAD	0.00	14,964.00	0.00	14,964.00	0.00	14,964.00	0.00	14,964.00	0.00	0.00	0.00
02 05 02	5 5 1 4	OTROS BIENES MUEBLES PARA LA DEFENSA Y SEGURIDAD	0.00	14,964.00	0.00	14,964.00	0.00	14,964.00	0.00	14,964.00	0.00	0.00	0.00

**TOTAL DEL GASTO: 7,138,122.91 -1,260,276.51 89,651.11 5,788,195.29 5,935,722.46 89,651.11**




**MUNICIPIO DE COQUIMATLAN, COL.**  
**Sistema Integral de Contabilidad Gubernamental**  
**ESTADO ANALITICO DEL EJERCICIO DEL PRESUPUESTO DE EGRESOS**

**DEL 1 DE ENERO AL 28 DE FEBRERO DE 2021**

Análisis por: Fuente de Financiamiento -- Objeto del Gasto

Clave Presupuestaria	Descripción	Apr Ene-Feb	Ayr Ene-Feb	Dpc Ene-Feb	Dev Ene-Feb	Pag Ene-Feb	SEje Ene-Feb
<b>01</b>	<b>NO ETIQUETADO</b>	<b>11,125,411.50</b>	<b>-1,862,581.07</b>	<b>124,697.42</b>	<b>9,138,133.01</b>	<b>8,756,228.22</b>	<b>124,697.42</b>
01 01	RECURSOS FISCALES	11,125,411.50	-1,862,581.07	124,697.42	9,138,133.01	8,756,228.22	124,697.42
01 01 01	RECURSOS PROPIOS	11,125,411.50	-1,862,581.07	124,697.42	9,138,133.01	8,756,228.22	124,697.42
01 01 01 0	SERVICIOS PERSONALES	7,308,050.36	-1,487,990.36	0.00	5,820,060.00	5,561,535.22	0.00
01 01 01 1	REMUNERACIONES AL PERSONAL DE CARACTER PERMANENTE	3,661,939.10	-300,247.83	0.00	3,361,691.27	3,361,691.27	0.00
01 01 01 1 1	DIETAS	12,400.00	-3,200.00	0.00	9,200.00	9,200.00	0.00
01 01 01 1 1 2	COMPENSACIONES	12,400.00	-3,200.00	0.00	9,200.00	9,200.00	0.00
01 01 01 1 1 3	SUELDOS BASE AL PERSONAL PERMANENTE	3,649,539.10	-297,047.83	0.00	3,352,491.27	3,352,491.27	0.00
01 01 01 1 1 3 1	SUELDO	2,487,776.82	-109,262.97	0.00	2,378,513.85	2,378,513.85	0.00
01 01 01 1 1 3 2	SOBRE SUELDO	873,325.35	-176,847.20	0.00	696,478.15	696,478.15	0.00
01 01 01 1 1 3 3	QUINQUENIOS	288,436.93	-10,937.66	0.00	277,499.27	277,499.27	0.00
01 01 01 1 3	REMUNERACIONES ADICIONALES Y ESPECIALES	542,605.28	-70,298.32	0.00	472,306.96	472,306.96	0.00
01 01 01 1 3 2	PRIMAS DE VACACIONES, DOMINICAL Y GRATIFICACIÓN DE FIN DE AÑO	32,893.20	-15,908.19	0.00	16,985.01	16,985.01	0.00
01 01 01 1 3 2 3	PRIMA DE RIESGO	26,000.00	-10,000.00	0.00	16,000.00	16,000.00	0.00
01 01 01 1 3 2 5	AGUINALDO	6,893.20	-5,908.19	0.00	985.01	985.01	0.00
01 01 01 1 3 4	COMPENSACIONES	509,712.08	-54,390.13	0.00	455,321.95	455,321.95	0.00
01 01 01 1 3 4 1	COMPENSACIONES	509,712.08	-54,390.13	0.00	455,321.95	455,321.95	0.00
01 01 01 1 4	SEGURIDAD SOCIAL	572,842.38	-496,624.86	0.00	76,217.52	76,217.52	0.00
01 01 01 1 4 1	APORTACIONES DE SEGURIDAD SOCIAL	572,842.38	-496,624.86	0.00	76,217.52	76,217.52	0.00
01 01 01 1 4 1 1	CUOTAS AL IMSS	479,713.26	-479,713.26	0.00	0.00	0.00	0.00
01 01 01 1 4 1 2	PREVISIÓN SOCIAL MÚLTIPLE	93,129.12	-16,911.60	0.00	76,217.52	76,217.52	0.00
01 01 01 1 5	OTRAS PRESTACIONES SOCIALES Y ECONOMICAS	2,210,616.80	-620,819.35	0.00	1,589,797.45	1,331,272.67	0.00
01 01 01 1 5 1	CUOTAS PARA EL FONDO DE AHORRO Y FONDO DE TRABAJO	649,685.57	9,219.06	0.00	658,904.63	400,379.85	0.00
01 01 01 1 5 1 1	FONDO DE AHORRO	105,685.57	-22,070.42	0.00	83,615.15	83,615.15	0.00
01 01 01 1 5 1 2	FONDO DE PENSIONES	500,000.00	32,901.98	0.00	532,901.98	274,377.20	0.00
01 01 01 1 5 1 3	LAUDOS	44,000.00	-1,612.50	0.00	42,387.50	42,387.50	0.00
01 01 01 1 5 4	PRESTACIONES CONTRACTUALES	1,560,931.23	-630,038.41	0.00	930,892.82	930,892.82	0.00
01 01 01 1 5 4 3	APOYO PARA ADQUISICIÓN DE LENTES	0.00	1,350.10	0.00	1,350.10	1,350.10	0.00
01 01 01 1 5 4 9	AYUDA DE TRANSPORTE	168,440.28	-29,064.56	0.00	139,375.72	139,375.72	0.00
01 01 01 1 5 4 10	AYUDA PARA RENTA	142,433.76	-25,867.08	0.00	116,566.68	116,566.68	0.00
01 01 01 1 5 4 16	BECA MÉDICA ANUAL	16,600.00	-3,000.00	0.00	13,600.00	13,600.00	0.00
01 01 01 1 5 4 17	BECAS	63,737.16	1,713.32	0.00	65,450.48	65,450.48	0.00
01 01 01 1 5 4 24	BONO DE ASISTENCIA PERFECTA	302,244.10	-73,022.66	0.00	229,221.44	229,221.44	0.00
01 01 01 1 5 4 25	BONO DE CUMPLEAÑOS	10,500.00	-2,100.00	0.00	8,400.00	8,400.00	0.00




**MUNICIPIO DE COQUIMATLAN, COL.**  
**Sistema Integral de Contabilidad Gubernamental**  
**ESTADO ANALITICO DEL EJERCICIO DEL PRESUPUESTO DE EGRESOS**

**DEL 1 DE ENERO AL 28 DE FEBRERO DE 2021**

Análisis por: Fuente de Financiamiento -- Objeto del Gasto

Clave Presupuestaria	Descripción	Apr	Ene-Feb	AyR	Ene-Feb	DpC	Ene-Feb	Dev	Ene-Feb	Pag	Ene-Feb	SEje	Ene-Feb
FF-OF-RF-Cap-Con-PGen-PEsp													
01 01 01 1 5 4 39	BONO EXTRAORDINARIO ANUAL		133,644.94		-24,152.70		0.00		109,492.24		109,492.24		0.00
01 01 01 1 5 4 42	BONO PRODUCTIVIDAD		424,772.85		-424,772.85		0.00		0.00		0.00		0.00
01 01 01 1 5 4 46	CANASTA BÁSICA		265,594.56		-48,231.36		0.00		217,363.20		217,363.20		0.00
01 01 01 1 5 4 54	GUARDERIA		8,232.72		0.00		0.00		8,232.72		8,232.72		0.00
01 01 01 1 5 4 58	BONO DE NIVELACION FAMILIAR		24,730.86		-2,890.62		0.00		21,840.24		21,840.24		0.00
01 01 01 1 7 0 0	PAGO DE ESTIMULOS A SERVIDORES PUBLICOS		320,046.80		0.00		0.00		320,046.80		320,046.80		0.00
01 01 01 1 7 1 0	ESTÍMULOS		320,046.80		0.00		0.00		320,046.80		320,046.80		0.00
01 01 01 1 7 1 2	GASTOS DE REPRESENTACIÓN		320,046.80		0.00		0.00		320,046.80		320,046.80		0.00
01 01 01 2 0 0 0	MATERIALES Y SUMINISTROS		483,220.48		-121,218.40		0.00		362,002.08		290,438.07		0.00
01 01 01 2 1 0 0	MATERIALES DE ADMINISTRACION, EMISION DE DOCUMENTOS Y ARTICULOS OFICIALES		84,951.45		-16,948.78		0.00		68,002.67		60,220.17		0.00
01 01 01 2 1 1 0	MATERIALES, ÚTILES Y EQUIPOS MENORES DE OFICINA		84,951.45		-16,948.78		0.00		68,002.67		60,220.17		0.00
01 01 01 2 1 1 1	MATERIAL Y ÚTILES DE OFICINA		46,256.10		-2,772.41		0.00		43,483.69		39,529.19		0.00
01 01 01 2 1 1 2	MATERIAL DE LIMPIEZA		26,077.53		-12,415.52		0.00		13,662.01		13,662.01		0.00
01 01 01 2 1 1 3	MATERIAL DE IMPRESIÓN Y REPRODUCCIÓN		3,393.00		-1,479.00		0.00		1,914.00		0.00		0.00
01 01 01 2 1 1 4	MATERIAL Y ÚTILES DE IMPRESIÓN		9,224.82		-281.85		0.00		8,942.97		7,028.97		0.00
01 01 01 2 4 0 0	MATERIALES Y ARTICULOS DE CONSTRUCCION Y DE REPARACION		19,791.74		-18,898.74		0.00		893.00		893.00		0.00
01 01 01 2 4 6 0	MATERIAL ELÉCTRICO Y ELECTRÓNICO		17,355.83		-16,462.83		0.00		893.00		893.00		0.00
01 01 01 2 4 6 1	MATERIAL ELÉCTRICO Y ELECTRÓNICO PARA OFICINAS ADMINISTRATIVAS		1,968.00		-1,234.00		0.00		734.00		734.00		0.00
01 01 01 2 4 6 2	MATERIAL ELÉCTRICO PARA EL SISTEMA DE ALUMBRADO PÚBLICO		15,387.83		-15,228.83		0.00		159.00		159.00		0.00
01 01 01 2 4 9 0	OTROS MATERIALES Y ARTÍCULOS DE CONSTRUCCIÓN Y REPARACIÓN		2,435.91		-2,435.91		0.00		0.00		0.00		0.00
01 01 01 2 4 9 1	OTROS MATERIALES Y ARTÍCULOS DE CONSTRUCCIÓN Y REPARACIÓN		2,435.91		-2,435.91		0.00		0.00		0.00		0.00
01 01 01 2 5 0 0	PRODUCTOS QUÍMICOS, FARMACÉUTICOS Y DE LABORATORIO		9,785.78		-1,293.74		0.00		8,492.04		8,492.04		0.00
01 01 01 2 5 2 0	FERTILIZANTES, PESTICIDAS Y OTROS AGROQUÍMICOS		1,200.00		-1,200.00		0.00		0.00		0.00		0.00
01 01 01 2 5 2 1	HERBICIDAS Y PLAGUICIDAS.		1,200.00		-1,200.00		0.00		0.00		0.00		0.00
01 01 01 2 5 3 0	MEDICINAS Y PRODUCTOS FARMACÉUTICOS		8,585.78		-93.74		0.00		8,492.04		8,492.04		0.00
01 01 01 2 5 3 1	MEDICINAS Y PRODUCTOS FARMACÉUTICOS DE APLICACIÓN HUMANA Y ANIMAL.		8,585.78		-93.74		0.00		8,492.04		8,492.04		0.00
01 01 01 2 6 0 0	COMBUSTIBLES, LUBRICANTES Y ADITIVOS		335,784.81		-56,751.84		0.00		279,032.97		216,254.86		0.00
01 01 01 2 6 1 0	COMBUSTIBLES, LUBRICANTES Y ADITIVOS		335,784.81		-56,751.84		0.00		279,032.97		216,254.86		0.00
01 01 01 2 6 1 1	GASOLINA		335,784.81		-56,751.84		0.00		279,032.97		216,254.86		0.00
01 01 01 2 7 0 0	VESTUARIO, BLANCOS, PRENDAS DE PROTECCION Y		12,772.20		-12,772.20		0.00		0.00		0.00		0.00




**MUNICIPIO DE COQUIMATLAN, COL.**  
**Sistema Integral de Contabilidad Gubernamental**  
**ESTADO ANALITICO DEL EJERCICIO DEL PRESUPUESTO DE EGRESOS**

**DEL 1 DE ENERO AL 28 DE FEBRERO DE 2021**

Análisis por: Fuente de Financiamiento -- Objeto del Gasto

Clave Presupuestaria	Descripción	Apr. Ene-Feb	AyR Ene-Feb	DpC Ene-Feb	Dev Ene-Feb	Pag Ene-Feb	SEje Ene-Feb
<b>FF-OF-RF-Cap-Con-PGen-PEsp</b>							
<b>ARTICULOS DEPORTIVOS</b>							
01 01 01 2 7 1 0	VESTUARIO Y UNIFORMES	1,425.00	-1,425.00	0.00	0.00	0.00	0.00
01 01 01 2 7 1 1	UNIFORMES	1,425.00	-1,425.00	0.00	0.00	0.00	0.00
01 01 01 2 7 2 0	PRENDAS DE SEGURIDAD Y PROTECCIÓN PERSONAL	8,349.60	-8,349.60	0.00	0.00	0.00	0.00
01 01 01 2 7 2 1	ROPA Y EQUIPO DE SEGURIDAD	8,349.60	-8,349.60	0.00	0.00	0.00	0.00
01 01 01 2 7 3 0	ARTÍCULOS DEPORTIVOS	2,997.60	-2,997.60	0.00	0.00	0.00	0.00
01 01 01 2 7 3 1	BALONES, REDES, TROFEOS, RAQUETAS Y GUANTES	2,000.00	-2,000.00	0.00	0.00	0.00	0.00
01 01 01 2 7 3 2	OTROS ARTÍCULOS DEPORTIVOS	997.60	-997.60	0.00	0.00	0.00	0.00
01 01 01 2 8 0 0	MATERIALES Y SUMINISTROS PARA SEGURIDAD	450.40	-450.40	0.00	0.00	0.00	0.00
01 01 01 2 8 2 0	MATERIALES DE SEGURIDAD PÚBLICA	450.40	-450.40	0.00	0.00	0.00	0.00
01 01 01 2 8 2 1	MUNICIONES, ESPOLETAS, CARGAS, GRAMADAS, CARTUCHOS Y BALAS.	450.40	-450.40	0.00	0.00	0.00	0.00
01 01 01 2 9 0 0	HERRAMIENTAS, REFACCIONES Y ACCESORIOS MENORES	19,684.10	-14,102.70	0.00	5,581.40	4,578.00	0.00
01 01 01 2 9 4 0	REFACCIONES Y ACCESORIOS MENORES DE EQUIPO DE CÓMPUTO Y TECNOLOGÍAS DE LA INFORMACIÓN	1,909.10	-905.70	0.00	1,003.40	0.00	0.00
01 01 01 2 9 4 1	REFACCIONES Y ACCESORIOS MENORES PARA EQUIPOS DE CÓMPUTO	1,909.10	-905.70	0.00	1,003.40	0.00	0.00
01 01 01 2 9 6 0	REFACCIONES Y ACCESORIOS MENORES DE EQUIPO DE TRANSPORTE	17,775.00	-13,197.00	0.00	4,578.00	4,578.00	0.00
01 01 01 2 9 6 1	REFACCIONES Y ACCESORIOS MENORES DE EQUIPO DE TRANSPORTE	17,775.00	-13,197.00	0.00	4,578.00	4,578.00	0.00
01 01 01 3 0 0 0	SERVICIOS GENERALES	544,408.78	-157,293.36	0.00	387,115.42	345,299.42	0.00
01 01 01 3 1 0 0	SERVICIOS BÁSICOS	150,249.50	-80,222.50	0.00	70,027.00	61,851.00	0.00
01 01 01 3 1 1 0	ENERGÍA ELÉCTRICA	132,000.00	-78,325.00	0.00	53,675.00	53,675.00	0.00
01 01 01 3 1 1 1	ENERGÍA ELÉCTRICA DE OFICINAS ADMINISTRATIVAS	132,000.00	-78,325.00	0.00	53,675.00	53,675.00	0.00
01 01 01 3 1 4 0	TELEFONÍA TRADICIONAL	18,249.50	-1,897.50	0.00	16,352.00	8,176.00	0.00
01 01 01 3 1 4 1	SERVICIO TELEFÓNICO CONVENCIONAL	18,249.50	-1,897.50	0.00	16,352.00	8,176.00	0.00
01 01 01 3 2 0 0	SERVICIOS DE ARRENDAMIENTO	32,796.62	-15,296.62	0.00	17,500.00	17,500.00	0.00
01 01 01 3 2 2 0	ARRENDAMIENTO DE EDIFICIOS	8,750.00	8,750.00	0.00	17,500.00	17,500.00	0.00
01 01 01 3 2 2 3	ARRENDAMIENTO DE EDIFICIOS PARA OFICINAS	8,750.00	8,750.00	0.00	17,500.00	17,500.00	0.00
01 01 01 3 2 9 0	OTROS ARRENDAMIENTOS	24,046.62	-24,046.62	0.00	0.00	0.00	0.00
01 01 01 3 2 9 1	ARRENDAMIENTO DE MUEBLES PARA EVENTOS INCLUYE MANTELERÍA, LOMAS Y CARPAS.	24,046.62	-24,046.62	0.00	0.00	0.00	0.00
01 01 01 3 3 0 0	SERVICIOS PROFESIONALES, CIENTÍFICOS, TÉCNICOS Y OTROS SERVICIOS	6,041.42	149.42	0.00	6,190.84	6,190.84	0.00
01 01 01 3 3 1 0	SERVICIOS LEGALES, DE CONTABILIDAD, AUDITORÍA Y RELACIONADOS	6,041.42	149.42	0.00	6,190.84	6,190.84	0.00




**MUNICIPIO DE COQUIMATLAN, COL.**  
**Sistema Integral de Contabilidad Gubernamental**  
**ESTADO ANALITICO DEL EJERCICIO DEL PRESUPUESTO DE EGRESOS**

**DEL 1 DE ENERO AL 28 DE FEBRERO DE 2021**

Análisis por: Fuente de Financiamiento -- Objeto del Gasto

Clave Presupuestaria	Descripción	Apr Ene-Feb		Ayr Ene-Feb		DpC Ene-Feb		Dev Ene-Feb		Pag Ene-Feb		SEje Ene-Feb	
		01 01 01	3 3 1 2	6,041.42	149.42	0.00	6,190.84	6,190.84	0.00	6,190.84	6,190.84	0.00	0.00
01 01 01	3 4 0 0	SERVICIOS DE CONTABILIDAD, AUDITORIA Y ASESORIA CONTABLE Y FISCAL.											
01 01 01	3 4 1 0	SERVICIOS FINANCIEROS, BANCARIOS Y COMERCIALES											
01 01 01	3 4 1 1	SERVICIOS FINANCIEROS Y BANCARIOS											
01 01 01	3 4 1 6	COMISIONES BANCARIAS											
01 01 01	3 5 0 0	COMISIONES BANCARIAS FORTAMUN											
01 01 01	3 5 1 0	SERVICIOS DE INSTALACION, REPARACION, MANTENIMIENTO Y CONSERVACION											
01 01 01	3 5 1 1	CONSERVACION Y MANTENIMIENTO MENOR DE INMUEBLES											
01 01 01	3 5 1 3	CONSERVACION Y MANTENIMIENTO MENOR DE EDIFICIOS											
01 01 01	3 5 2 0	CONSERVACION Y MANTENIMIENTO MENOR DE AREAS VERDES											
01 01 01	3 5 2 1	INSTALACION, REPARACION Y MANTENIMIENTO DE MOBILIARIO Y EQUIPO DE ADMINISTRACION, EDUCACIONAL Y RECREATIVO											
01 01 01	3 5 2 2	MANTENIMIENTO DE MOBILIARIO Y EQUIPO DE ADMINISTRACION INCLUYE SEGURO											
01 01 01	3 5 7 0	INSTALACION, REPARACION Y MANTENIMIENTO DE MAQUINARIA, OTROS EQUIPOS Y HERRAMIENTA											
01 01 01	3 5 7 1	REPARACION Y MANTENIMIENTO DE MAQUINARIA											
01 01 01	3 5 7 2	REPARACION Y MANTENIMIENTO DE VEHICULOS											
01 01 01	3 6 0 0	SERVICIOS DE COMUNICACION SOCIAL Y PUBLICIDAD											
01 01 01	3 6 1 0	DIFUSION POR RADIO, TELEVISION Y OTROS MEDIOS DE MENSAJES SOBRE PROGRAMAS Y ACTIVIDADES GUBERNAMENTALES											
01 01 01	3 6 1 3	PUBLICACION Y DIFUSION MASIVA POR PRENSA DEL QUEHACER GUBERNAMENTAL											
01 01 01	3 7 0 0	SERVICIOS DE TRASLADO Y VIATICOS											
01 01 01	3 7 4 0	AUTOTRANSPORTE											
01 01 01	3 7 4 1	FLETES Y TRANSPORTES											
01 01 01	3 8 0 0	SERVICIOS OFICIALES											
01 01 01	3 8 2 0	GASTOS DE ORDEN SOCIAL Y CULTURAL											
01 01 01	3 8 2 2	GASTOS POR CELEBRACION DE ACTOS DE ORDEN SOCIAL											
01 01 01	3 8 2 3	GASTOS POR CELEBRACION DE ACTOS DE ORDEN CULTURAL											
01 01 01	3 8 4 0	EXPOSICIONES											




**MUNICIPIO DE COQUIMATLAN, COL.**  
**Sistema Integral de Contabilidad Gubernamental**  
**ESTADO ANALITICO DEL EJERCICIO DEL PRESUPUESTO DE EGRESOS**

**DEL 1 DE ENERO AL 28 DE FEBRERO DE 2021**

Análisis por: Fuente de Financiamiento -- Objeto del Gasto

Clave Presupuestaria	Descripción	Apr Ene-Feb	AyR Ene-Feb	DpC Ene-Feb	Dev Ene-Feb	Pag Ene-Feb	SEje Ene-Feb
FF-OF-RF-Cap-Con-PGen-PEsp							
01 01 01 3 8 4 1	INSTALACIÓN Y SOSTENIMIENTO DE EXPOSICIONES	8,199.60	-8,199.60	0.00	0.00	0.00	0.00
01 01 01 3 9 0 0	OTROS SERVICIOS GENERALES	15,432.27	1,927.08	0.00	17,359.35	17,359.35	0.00
01 01 01 3 9 9 0	OTROS SERVICIOS GENERALES	15,432.27	1,927.08	0.00	17,359.35	17,359.35	0.00
01 01 01 3 9 9 1	OTROS SERVICIOS GENERALES	15,432.27	1,927.08	0.00	17,359.35	17,359.35	0.00
01 01 01 4 0 0 0	TRANSFERENCIAS, ASIGNACIONES, SUBSIDIOS Y OTRAS AYUDAS	2,446,020.06	-58,750.80	0.00	2,387,269.26	2,377,269.26	0.00
01 01 01 4 2 0 0	TRANSFERENCIAS AL RESTO DEL SECTOR PUBLICO	1,166,666.66	0.00	0.00	1,166,666.66	1,166,666.66	0.00
01 01 01 4 2 4 0	TRANSFERENCIAS OTORGADAS A ENTIDADES FEDERATIVAS Y MUNICIPIOS	1,166,666.66	0.00	0.00	1,166,666.66	1,166,666.66	0.00
01 01 01 4 4 0 0	AYUDAS SOCIALES	83,987.74	6,152.26	0.00	90,140.00	80,140.00	0.00
01 01 01 4 4 1 0	AYUDAS SOCIALES A PERSONAS	74,250.00	-19,310.00	0.00	54,940.00	44,940.00	0.00
01 01 01 4 4 7 0	AYUDAS SOCIALES A ENTIDADES DE INTERÉS PÚBLICO	9,737.74	25,462.26	0.00	35,200.00	35,200.00	0.00
01 01 01 4 5 0 0	PENSIONES Y JUBILACIONES	1,195,365.66	-64,903.06	0.00	1,130,462.60	1,130,462.60	0.00
01 01 01 4 5 2 0	JUBILACIONES	1,195,365.66	-64,903.06	0.00	1,130,462.60	1,130,462.60	0.00
01 01 01 9 0 0 0	DEUDA PUBLICA	343,711.82	-37,328.15	124,697.42	181,686.25	181,686.25	124,697.42
01 01 01 9 1 0 0	AMORTIZACIÓN DE LA DEUDA PUBLICA	103,922.85	9,584.14	0.00	113,506.99	113,506.99	0.00
01 01 01 9 1 1 0	AMORTIZACIÓN DE LA DEUDA INTERNA CON INSTITUCIONES DE CRÉDITO	103,922.85	9,584.14	0.00	113,506.99	113,506.99	0.00
01 01 01 9 1 1 3	PRESTAMO BANOBRAS CREDITO NO. 7178	73,011.81	6,736.23	0.00	79,748.04	79,748.04	0.00
01 01 01 9 1 1 4	PRESTAMO BANOBRAS CREDITO NO. 7211	30,911.04	2,847.91	0.00	33,758.95	33,758.95	0.00
01 01 01 9 2 0 0	INTERESES DE LA DEUDA PUBLICA	115,091.55	-46,912.29	0.00	68,179.26	68,179.26	0.00
01 01 01 9 2 1 0	INTERESES DE LA DEUDA INTERNA CON INSTITUCIONES DE CREDITO	115,091.55	-46,912.29	0.00	68,179.26	68,179.26	0.00
01 01 01 9 4 0 0	GASTOS DE LA DEUDA PUBLICA	67,264.80	0.00	67,264.80	0.00	0.00	67,264.80
01 01 01 9 4 2 0	GASTOS DE LA DEUDA PÚBLICA EXTERNA	67,264.80	0.00	67,264.80	0.00	0.00	67,264.80
01 01 01 9 9 0 0	ADEUDOS DE EJERCICIOS FISCALES ANTERIORES (ADEFAS)	57,432.62	0.00	57,432.62	0.00	0.00	57,432.62
01 01 01 9 9 1 0	ADEFAS	57,432.62	0.00	57,432.62	0.00	0.00	57,432.62
01 01 01 9 9 1 1	ADEFAS	57,432.62	0.00	57,432.62	0.00	0.00	57,432.62
<b>02</b>	<b>ETIQUETADO</b>	<b>2,795,072.03</b>	<b>-641,226.37</b>	<b>0.00</b>	<b>2,153,845.66</b>	<b>1,836,863.71</b>	<b>0.00</b>
02 05	RECURSOS FEDERALES	2,795,072.03	-641,226.37	0.00	2,153,845.66	1,836,863.71	0.00
02 05 02	FONDO DE FORTALECIMIENTO SOCIAL MUNICIPAL	2,795,072.03	-641,226.37	0.00	2,153,845.66	1,836,863.71	0.00
02 05 02 1 0 0 0	SERVICIOS PERSONALES	1,764,078.79	-130,045.18	0.00	1,634,033.61	1,371,398.30	0.00
02 05 02 1 1 0 0	REMUNERACIONES AL PERSONAL DE CARACTER PERMANENTE	1,159,530.95	-98,355.85	0.00	1,061,175.10	1,061,175.10	0.00
02 05 02 1 1 3 0	SUELDOS BASE AL PERSONAL PERMANENTE	1,159,530.95	-98,355.85	0.00	1,061,175.10	1,061,175.10	0.00
02 05 02 1 1 3 1	SUELDO	1,098,530.95	-79,855.85	0.00	1,018,675.10	1,018,675.10	0.00
02 05 02 1 1 3 3	QUINQUENIOS	61,000.00	-18,500.00	0.00	42,500.00	42,500.00	0.00




**MUNICIPIO DE COQUIMATLAN, COL.**  
**Sistema Integral de Contabilidad Gubernamental**  
**ESTADO ANALITICO DEL EJERCICIO DEL PRESUPUESTO DE EGRESOS**

**DEL 1 DE ENERO AL 28 DE FEBRERO DE 2021**

Análisis por: Fuente de Financiamiento -- Objeto del Gasto

Clave Presupuestaria	Descripción	Apr	Ene-Feb	AyR	Ene-Feb	DpC	Ene-Feb	Dev	Ene-Feb	Pag	Ene-Feb	SEje	Ene-Feb
FF-OF-RF-Cap-Con-PGen-PEsp													
02 05 02 1 3 0 0	REMUNERACIONES ADICIONALES Y ESPECIALES	39,148.00	12,174.44	0.00	0.00	0.00	0.00	51,322.44	51,322.44	0.00	0.00	0.00	0.00
02 05 02 1 3 2 0	PRIMAS DE VACACIONES, DOMINICAL Y GRATIFICACIÓN DE FIN DE AÑO	0.00	11,000.00					11,000.00	11,000.00				0.00
02 05 02 1 3 2 1	PRIMA VACACIONAL	0.00	11,000.00					11,000.00	11,000.00				0.00
02 05 02 1 3 4 0	COMPENSACIONES	39,148.00	1,174.44					40,322.44	40,322.44				0.00
02 05 02 1 3 4 1	COMPENSACIONES	39,148.00	1,174.44					40,322.44	40,322.44				0.00
02 05 02 1 4 0 0	SEGURIDAD SOCIAL	430,000.00	2,086.40					432,086.40	432,086.40				0.00
02 05 02 1 4 1 0	APORTACIONES DE SEGURIDAD SOCIAL	430,000.00	2,086.40					432,086.40	432,086.40				0.00
02 05 02 1 4 1 1	CUOTAS AL IMSS	430,000.00	2,086.40					432,086.40	432,086.40				0.00
02 05 02 1 5 0 0	OTRAS PRESTACIONES SOCIALES Y ECONOMICAS	135,399.84	-45,950.17					89,449.67	89,449.67				0.00
02 05 02 1 5 4 0	PRESTACIONES CONTRACTUALES	135,399.84	-45,950.17					89,449.67	89,449.67				0.00
02 05 02 1 5 4 46	CANASTA BÁSICA	135,399.84	-45,950.17					89,449.67	89,449.67				0.00
02 05 02 2 0 0 0	MATERIALES Y SUMINISTROS	236,816.08	-37,318.81					199,497.27	199,497.27				0.00
02 05 02 2 1 0 0	MATERIALES DE ADMINISTRACION, EMISION DE DOCUMENTOS Y ARTICULOS OFICIALES	13,672.38	-1,665.60					12,006.78	12,006.78				0.00
02 05 02 2 1 1 0	MATERIALES, ÚTILES Y EQUIPOS MENORES DE OFICINA	13,672.38	-1,665.60					12,006.78	12,006.78				0.00
02 05 02 2 1 1 1	MATERIAL Y ÚTILES DE OFICINA	12,554.68	-547.90					12,006.78	12,006.78				0.00
02 05 02 2 1 1 6	EQUIPOS MENORES DE OFICINA	1,117.70	-1,117.70					0.00	0.00				0.00
02 05 02 2 6 0 0	COMBUSTIBLES, LUBRICANTES Y ADITIVOS	223,143.70	-41,983.21					181,160.49	181,160.49				0.00
02 05 02 2 6 1 0	COMBUSTIBLES, LUBRICANTES Y ADITIVOS	223,143.70	-41,983.21					181,160.49	181,160.49				0.00
02 05 02 2 6 1 1	GASOLINA	223,143.70	-41,983.21					181,160.49	181,160.49				0.00
02 05 02 2 7 0 0	VESTUARIO, BLANCOS, PRENDAS DE PROTECCION Y ARTICULOS DEPORTIVOS	0.00	6,330.00					6,330.00	6,330.00				0.00
02 05 02 2 7 1 0	VESTUARIO Y UNIFORMES	0.00	6,330.00					6,330.00	6,330.00				0.00
02 05 02 2 7 1 1	UNIFORMES	0.00	6,330.00					6,330.00	6,330.00				0.00
02 05 02 3 0 0 0	SERVICIOS GENERALES	794,177.16	-488,826.38					305,350.78	298,342.78				0.00
02 05 02 3 1 0 0	SERVICIOS BÁSICOS	782,682.66	-507,924.66					274,758.00	267,750.00				0.00
02 05 02 3 1 1 0	ENERGÍA ELÉCTRICA	725,000.00	-507,862.00					217,138.00	217,138.00				0.00
02 05 02 3 1 1 2	ENERGÍA ELÉCTRICA DE ALUMBRADO PÚBLICO	725,000.00	-507,862.00					217,138.00	217,138.00				0.00
02 05 02 3 1 4 0	TELEFONÍA TRADICIONAL	14,016.00	0.00					14,016.00	7,008.00				0.00
02 05 02 3 1 4 1	SERVICIO TELEFÓNICO CONVENCIONAL	14,016.00	0.00					14,016.00	7,008.00				0.00
02 05 02 3 1 7 0	SERVICIOS DE ACCESO A INTERNET REDES Y PROCESAMIENTO DE INFORMACIÓN	43,666.66	-62.66					43,604.00	43,604.00				0.00
02 05 02 3 1 7 5	MANEJO Y ADMINISTRACIÓN DE SERVIDORES	43,666.66	-62.66					43,604.00	43,604.00				0.00
02 05 02 3 5 0 0	SERVICIOS DE INSTALACION, REPARACION, MANTENIMIENTO Y CONSERVACION	11,494.50	19,098.28					30,592.78	30,592.78				0.00
02 05 02 3 5 7 0	INSTALACIÓN, REPARACIÓN Y MANTENIMIENTO DE MAQUINARIA, OTROS EQUIPOS Y HERRAMIENTA	11,494.50	19,098.28					30,592.78	30,592.78				0.00






**MUNICIPIO DE COQUIMATLAN, COL.**  
**Sistema Integral de Contabilidad Gubernamental**  
**ESTADO ANALITICO DEL EJERCICIO DEL PRESUPUESTO DE EGRESOS**

**DEL 1 DE ENERO AL 28 DE FEBRERO DE 2021**

Análisis por: Fuente de Financiamiento -- Objeto del Gasto

Clave Presupuestaria	Descripción	FF-OF-RF-Cap-Con-PGen-PEsp	Apr		Ayr		DpC		Dev		Pag		SEje		
			Ene	Feb	Ene	Feb	Ene	Feb	Ene	Feb	Ene	Feb	Ene	Feb	
02 05 02 3 5 7 2	REPARACIÓN Y MANTENIMIENTO DE VEHÍCULOS		11,494.50		19,098.28		0.00		30,592.78		30,592.78		30,592.78		0.00
02 05 02 5 0 0 0	BIENES MUEBLES, INMUEBLES E INTANGIBLES		0.00		14,964.00		0.00		14,964.00		14,964.00		14,964.00		0.00
02 05 02 5 5 0 0	EQUIPO DE DEFENSA Y SEGURIDAD		0.00		14,964.00		0.00		14,964.00		14,964.00		14,964.00		0.00
02 05 02 5 5 1 0	EQUIPO DE DEFENSA Y SEGURIDAD		0.00		14,964.00		0.00		14,964.00		14,964.00		14,964.00		0.00
02 05 02 5 5 1 4	OTROS BIENES MUEBLES PARA LA DEFENSA Y SEGURIDAD		0.00		14,964.00		0.00		14,964.00		14,964.00		14,964.00		0.00

**TOTAL DEL GASTO: 13,920,483.53 -2,503,807.44 124,697.42 11,291,978.67 10,593,091.93 124,697.42**




MUNICIPIO DE COQUIMATLAN, COL.  
Sistema Integral de Contabilidad Gubernamental  
ESTADO ANALITICO DEL EJERCICIO DEL PRESUPUESTO DE EGRESOS

DEL 1 DE FEBRERO AL 28 DE FEBRERO DE 2021

Análisis por: Tipo de Gasto

Clave TG	Presupuestaria	Descripción	Apr Feb-Feb	AyR Feb-Feb	DpC Feb-Feb	Dev Feb-Feb	Pag Feb-Feb	SEje Feb-Feb
1	GASTO CORRIENTE		6,989,981.06	-1,265,086.96	-6,330.00	5,731,224.10	5,878,751.27	-6,330.00
3	AMORTIZACION DE LA DEUDA Y DISMINUCION DE PASIVOS		148,141.85	4,810.45	95,981.11	56,971.19	56,971.19	95,981.11

TOTAL DEL GASTO: 7,138,122.91 -1,260,276.51 89,651.11 5,788,195.29 5,935,722.46 89,651.11




**MUNICIPIO DE COQUIMATLAN, COL.**  
**Sistema Integral de Contabilidad Gubernamental**  
**ESTADO ANALITICO DEL EJERCICIO DEL PRESUPUESTO DE EGRESOS**

**DEL 1 DE ENERO AL 28 DE FEBRERO DE 2021**

Análisis por: Tipo de Gasto

Clave Presupuestaria	Descripción	Apr Ene-Feb	AyR Ene-Feb	DpC Ene-Feb	Dev Ene-Feb	Pag Ene-Feb	SEje Ene-Feb
TG							
<b>1</b>	<b>GASTO CORRIENTE</b>	13,691,863.26	-2,513,391.58	0.00	11,178,471.68	10,479,584.94	0.00
<b>3</b>	<b>AMORTIZACION DE LA DEUDA Y DISMINUCION DE PASIVOS</b>	228,620.27	9,584.14	124,697.42	113,506.99	113,506.99	124,697.42
	<b>TOTAL DEL GASTO:</b>	<b>13,920,483.53</b>	<b>-2,503,807.44</b>	<b>124,697.42</b>	<b>11,291,978.67</b>	<b>10,593,091.93</b>	<b>124,697.42</b>




**MUNICIPIO DE COQUIMATLAN, COL.**  
**Sistema Integral de Contabilidad Gubernamental**  
**ESTADO ANALITICO DEL EJERCICIO DEL PRESUPUESTO DE EGRESOS**  
 Clasificación Administrativa

**DEL 1 DE FEBRERO AL 28 DE FEBRERO DE 2021**

Análisis por: Clasificación Administrativa

Clave Presupuestaria UP-UR-UE	Descripción	Aprobado Feb-Feb	Ampliaciones / (Reducciones) Feb-Feb	DpC Feb-Feb	Devengado Feb-Feb	Pagado Feb-Feb	Subejercicio Feb-Feb
<b>01</b>	<b>REGIDORES</b>	<b>253,983.40</b>	<b>0.00</b>	<b>0.00</b>	<b>253,983.40</b>	<b>264,983.40</b>	<b>0.00</b>
01 01	REGIDORES	253,983.40	0.00	0.00	253,983.40	264,983.40	0.00
01 01 01	DESPACHO DE REGIDORES	253,983.40	0.00	0.00	253,983.40	264,983.40	0.00
<b>02</b>	<b>PRESIDENCIA MUNICIPAL</b>	<b>200,951.41</b>	<b>-42,849.96</b>	<b>0.00</b>	<b>158,101.45</b>	<b>160,401.54</b>	<b>0.00</b>
02 01	PRESIDENCIA MUNICIPAL	200,951.41	-42,849.96	0.00	158,101.45	160,401.54	0.00
02 01 01	DESPACHO DE PRESIDENCIA	92,322.01	-29,681.74	0.00	62,640.27	64,940.36	0.00
02 01 02	SECRETARIA PARTICULAR	108,629.40	-13,168.22	0.00	95,461.18	95,461.18	0.00
<b>03</b>	<b>SECRETARIA DEL H AYUNTAMIENTO</b>	<b>693,921.36</b>	<b>-112,178.34</b>	<b>0.00</b>	<b>581,743.02</b>	<b>584,142.90</b>	<b>0.00</b>
03 01	SECRETARIA DEL H AYUNTAMIENTO	693,921.36	-112,178.34	0.00	581,743.02	584,142.90	0.00
03 01 01	DESPACHO DE SECRETARIA DEL H AYUNTAMIENTO	268,033.79	-35,976.36	0.00	232,057.43	234,457.31	0.00
03 01 02	DIRECCION DE ASUNTOS JURIDICOS	49,754.92	0.00	0.00	49,754.92	49,754.92	0.00
03 01 03	DIRECCION DE COMUNICACION SOCIAL	60,210.33	-6,460.47	0.00	53,749.86	53,749.86	0.00
03 01 04	DIRECCION DE CULTURA	45,696.02	-12,822.66	0.00	32,873.36	32,873.36	0.00
03 01 05	DIRECCION DE DEPORTES	104,461.60	-12,132.10	0.00	92,329.50	92,329.50	0.00
03 01 08	JUNTA MUNICIPAL DE PUEBLO JUAREZ	147,636.70	-44,258.75	0.00	103,377.95	103,377.95	0.00
03 01 09	COMISARIAS MUNICIPALES	18,128.00	-528.00	0.00	17,600.00	17,600.00	0.00
<b>04</b>	<b>OFICIALIA MAYOR</b>	<b>1,382,380.49</b>	<b>-442,694.75</b>	<b>0.00</b>	<b>939,685.74</b>	<b>961,802.88</b>	<b>0.00</b>
04 01	OFICIALIA MAYOR	1,382,380.49	-442,694.75	0.00	939,685.74	961,802.88	0.00
04 01 01	DESPACHO DE OFICIALIA MAYOR	988,397.82	-430,345.02	0.00	558,052.80	564,317.52	0.00
04 01 02	DEPARTAMENTO DE EVENTOS ESPECIALES	2,880.00	-2,880.00	0.00	0.00	0.00	0.00
04 01 03	DEPARTAMENTO DE RECURSOS HUMANOS	368,595.75	-8,857.21	0.00	359,738.54	375,590.96	0.00
04 01 05	DEPARTAMENTO DE INFORMATICA	22,506.92	-612.52	0.00	21,894.40	21,894.40	0.00
<b>05</b>	<b>TESORERIA MUNICIPAL</b>	<b>544,533.58</b>	<b>-95,744.70</b>	<b>0.00</b>	<b>448,788.88</b>	<b>462,104.89</b>	<b>0.00</b>
05 01	TESORERIA MUNICIPAL	544,533.58	-95,744.70	0.00	448,788.88	462,104.89	0.00
05 01 01	DESPACHO DE TESORERIA MUNICIPAL	419,298.06	-46,349.54	0.00	372,948.52	386,264.53	0.00
05 01 02	DIRECCION DE INGRESOS	7,946.10	-3,973.05	0.00	3,973.05	3,973.05	0.00
05 01 03	DIRECCION DE EGRESOS Y CONTABILIDAD	75,772.39	-39,100.63	0.00	36,671.76	36,671.76	0.00
05 01 04	DIRECCION DE CATASTRO	41,517.03	-6,321.48	0.00	35,195.55	35,195.55	0.00
<b>06</b>	<b>CONTRALOR MUNICIPAL</b>	<b>24,618.40</b>	<b>-400.00</b>	<b>0.00</b>	<b>24,218.40</b>	<b>24,218.40</b>	<b>0.00</b>
06 01	CONTRALOR MUNICIPAL	24,618.40	-400.00	0.00	24,218.40	24,218.40	0.00
06 01 01	DESPACHO DEL CONTRALOR MUNICIPAL	24,618.40	-400.00	0.00	24,218.40	24,218.40	0.00
<b>07</b>	<b>DIRECCION DE OBRAS PUBLICAS, DESARROLLO URBANO Y ECOLOGIA</b>	<b>235,433.89</b>	<b>-48,365.65</b>	<b>0.00</b>	<b>187,068.24</b>	<b>190,788.36</b>	<b>0.00</b>
07 01	DIRECCION DE OBRAS PUBLICAS, DESARROLLO URBANO Y ECOLOGIA	235,433.89	-48,365.65	0.00	187,068.24	190,788.36	0.00
07 01 01	DESPACHO DE LA DIRECCION DE OBRAS PUBLICAS, DESARROLLO URBANO Y ECOLOGIA	235,433.89	-48,365.65	0.00	187,068.24	190,788.36	0.00
<b>08</b>	<b>DIRECCION DE SERVICIOS PUBLICOS</b>	<b>1,326,148.87</b>	<b>-264,031.42</b>	<b>0.00</b>	<b>1,062,117.45</b>	<b>1,166,700.90</b>	<b>0.00</b>




**MUNICIPIO DE COQUIMATLAN, COL.**  
Sistema Integral de Contabilidad Gubernamental  
**ESTADO ANALITICO DEL EJERCICIO DEL PRESUPUESTO DE EGRESOS**  
Clasificación Administrativa

**DEL 1 DE FEBRERO AL 28 DE FEBRERO DE 2021**

Análisis por: Clasificación Administrativa

Clave Presupuestaria	Descripción	Aprobado Feb-Feb	Ampliaciones/ (Reducciones) Feb-Feb	DpC Feb-Feb	Devengado Feb-Feb	Pagado Feb-Feb	Subejercicio Feb-Feb
08 01	DIRECCION DE SERVICIOS PUBLICOS	1,326,148.87	-264,031.42	0.00	1,062,117.45	1,166,700.90	0.00
08 01 01	DESPACHO DE LA DIRECCION DE SERVICIOS PUBLICOS	1,138,505.08	-177,930.83	0.00	960,574.25	1,065,157.70	0.00
08 01 03	DEPARTAMENTO DE PARQUES Y JARDINES	144,131.56	-53,676.46	0.00	90,455.10	90,455.10	0.00
08 01 06	DEPARTAMENTO DE PANTEON	43,512.23	-32,424.13	0.00	11,088.10	11,088.10	0.00
<b>09</b>	<b>DIRECCION DE SEGURIDAD PUBLICA, TRANSITO Y VIALIDAD</b>	<b>1,461,851.83</b>	<b>-217,293.52</b>	<b>-6,330.00</b>	<b>1,250,888.31</b>	<b>1,236,978.79</b>	<b>-6,330.00</b>
09 01	DIRECCION DE SEGURIDAD PUBLICA, TRANSITO Y VIALIDAD	1,461,851.83	-217,293.52	-6,330.00	1,250,888.31	1,236,978.79	-6,330.00
09 01 01	SEGURIDAD PUBLICA, TRANSITO Y VIALIDAD	1,461,851.83	-217,293.52	-6,330.00	1,250,888.31	1,236,978.79	-6,330.00
<b>10</b>	<b>DIRECCION DE DESARROLLO MUNICIPAL</b>	<b>183,921.61</b>	<b>-21,143.62</b>	<b>0.00</b>	<b>162,777.99</b>	<b>163,277.99</b>	<b>0.00</b>
10 01	DIRECCION DE DESARROLLO MUNICIPAL	183,921.61	-21,143.62	0.00	162,777.99	163,277.99	0.00
10 01 01	DESPACHO DE LA DIRECCION DE DESARROLLO MUNICIPAL	74,208.23	-7,729.28	0.00	66,478.95	66,978.95	0.00
10 01 02	DEPARTAMENTO DE PLANEACION	98,626.48	-13,414.34	0.00	85,212.14	85,212.14	0.00
10 01 04	DEPARTAMENTO DE DESARROLLO RURAL	11,086.90	0.00	0.00	11,086.90	11,086.90	0.00
<b>11</b>	<b>ORGANISMOS PUBLICOS DESCENTRALIZADOS</b>	<b>583,333.33</b>	<b>0.00</b>	<b>0.00</b>	<b>583,333.33</b>	<b>583,333.33</b>	<b>0.00</b>
11 01	ORGANISMOS PUBLICOS DESCENTRALIZADOS	583,333.33	0.00	0.00	583,333.33	583,333.33	0.00
11 01 01	DIF MUNICIPAL	583,333.33	0.00	0.00	583,333.33	583,333.33	0.00
<b>13</b>	<b>DEUDA PUBLICA</b>	<b>203,594.74</b>	<b>-15,564.55</b>	<b>95,981.11</b>	<b>92,049.08</b>	<b>92,049.08</b>	<b>95,981.11</b>
13 01	DEUDA PUBLICA	203,594.74	-15,564.55	95,981.11	92,049.08	92,049.08	95,981.11
13 01 01	DEUDA PUBLICA	203,594.74	-15,564.55	95,981.11	92,049.08	92,049.08	95,981.11
<b>14</b>	<b>TRANSFERENCIAS, SUBSIDIOS Y AYUDAS</b>	<b>43,450.00</b>	<b>-10.00</b>	<b>0.00</b>	<b>43,440.00</b>	<b>44,940.00</b>	<b>0.00</b>
14 03	AYUDAS	43,450.00	-10.00	0.00	43,440.00	44,940.00	0.00
14 03 01	AYUDAS SOCIALES A PERSONAS	43,450.00	-10.00	0.00	43,440.00	44,940.00	0.00
<b>TOTAL DEL GASTO:</b>		<b>7,138,122.91</b>	<b>-1,260,276.51</b>	<b>89,651.11</b>	<b>5,788,195.29</b>	<b>5,935,722.46</b>	<b>89,651.11</b>




**MUNICIPIO DE COQUIMATLAN, COL.**  
**Sistema Integral de Contabilidad Gubernamental**  
**ESTADO ANALITICO DEL EJERCICIO DEL PRESUPUESTO DE EGRESOS**  
 Clasificación Administrativa

**DEL 1 DE ENERO AL 28 DE FEBRERO DE 2021**

Análisis por: Clasificación Administrativa

Clave Presupuestaria	Descripción	Aprobado Ene-Feb	Ampliaciones / (Reducciones) Ene-Feb	DpC Ene-Feb	Devengado Ene-Feb	Pagado Ene-Feb	Subejercicio Ene-Feb
<b>01</b>	<b>REGIDORES</b>	<b>507,966.80</b>	<b>0.00</b>	<b>0.00</b>	<b>507,966.80</b>	<b>499,166.80</b>	<b>0.00</b>
01 01	REGIDORES	507,966.80	0.00	0.00	507,966.80	499,166.80	0.00
01 01 01	DESPACHO DE REGIDORES	507,966.80	0.00	0.00	507,966.80	499,166.80	0.00
<b>02</b>	<b>PRESIDENCIA MUNICIPAL</b>	<b>410,408.49</b>	<b>-78,339.44</b>	<b>0.00</b>	<b>332,069.05</b>	<b>328,469.05</b>	<b>0.00</b>
02 01	PRESIDENCIA MUNICIPAL	410,408.49	-78,339.44	0.00	332,069.05	328,469.05	0.00
02 01 01	DESPACHO DE PRESIDENCIA	193,548.47	-61,639.07	0.00	131,909.40	128,309.40	0.00
02 01 02	SECRETARIA PARTICULAR	216,860.02	-16,700.37	0.00	200,159.65	200,159.65	0.00
<b>03</b>	<b>SECRETARIA DEL H AYUNTAMIENTO</b>	<b>1,375,344.30</b>	<b>-200,454.36</b>	<b>0.00</b>	<b>1,174,889.94</b>	<b>1,162,913.82</b>	<b>0.00</b>
03 01	SECRETARIA DEL H AYUNTAMIENTO	1,375,344.30	-200,454.36	0.00	1,174,889.94	1,162,913.82	0.00
03 01 01	DESPACHO DE SECRETARIA DEL H AYUNTAMIENTO	534,071.14	-77,061.63	0.00	457,009.51	445,033.39	0.00
03 01 02	DIRECCION DE ASUNTOS JURIDICOS	101,148.61	0.00	0.00	101,148.61	101,148.61	0.00
03 01 03	DIRECCION DE COMUNICACION SOCIAL	117,863.62	-7,734.64	0.00	110,128.98	110,128.98	0.00
03 01 04	DIRECCION DE CULTURA	80,524.18	-15,342.63	0.00	65,181.55	65,181.55	0.00
03 01 05	DIRECCION DE DEPORTES	209,953.21	-19,988.11	0.00	189,965.10	189,965.10	0.00
03 01 08	JUNTA MUNICIPAL DE PUEBLO JUAREZ	285,789.80	-69,533.61	0.00	216,256.19	216,256.19	0.00
03 01 09	COMISARIAS MUNICIPALES	45,993.74	-10,793.74	0.00	35,200.00	35,200.00	0.00
<b>04</b>	<b>OFICIALIA MAYOR</b>	<b>2,745,101.69</b>	<b>-854,952.52</b>	<b>0.00</b>	<b>1,890,149.17</b>	<b>1,615,698.65</b>	<b>0.00</b>
04 01	OFICIALIA MAYOR	2,745,101.69	-854,952.52	0.00	1,890,149.17	1,615,698.65	0.00
04 01 01	DESPACHO DE OFICIALIA MAYOR	1,966,578.36	-860,941.53	0.00	1,105,636.83	1,089,711.09	0.00
04 01 02	DEPARTAMENTO DE EVENTOS ESPECIALES	5,760.00	-5,760.00	0.00	0.00	0.00	0.00
04 01 03	DEPARTAMENTO DE RECURSOS HUMANOS	727,749.49	12,297.57	0.00	740,047.06	481,522.28	0.00
04 01 04	DEPARTAMENTO DE RECURSOS HUMANOS	45,013.84	-548.56	0.00	44,465.28	44,465.28	0.00
04 01 05	DEPARTAMENTO DE INFORMATICA	1,061,500.77	-158,274.29	0.00	903,226.48	885,193.89	0.00
<b>05</b>	<b>TESORERIA MUNICIPAL</b>	<b>1,061,500.77</b>	<b>-158,274.29</b>	<b>0.00</b>	<b>903,226.48</b>	<b>885,193.89</b>	<b>0.00</b>
05 01	TESORERIA MUNICIPAL	1,061,500.77	-158,274.29	0.00	903,226.48	885,193.89	0.00
05 01 01	DESPACHO DE TESORERIA MUNICIPAL	823,020.54	-72,114.97	0.00	750,905.57	732,872.98	0.00
05 01 02	DIRECCION DE INGRESOS	16,157.07	-12,184.02	0.00	3,973.05	3,973.05	0.00
05 01 03	DIRECCION DE EGRESOS Y CONTABILIDAD	142,721.26	-67,066.12	0.00	75,655.14	75,655.14	0.00
05 01 04	DIRECCION DE Catastro	79,601.90	-6,909.18	0.00	72,692.72	72,692.72	0.00
<b>06</b>	<b>CONTRALOR MUNICIPAL</b>	<b>50,344.08</b>	<b>-1,200.00</b>	<b>0.00</b>	<b>49,144.08</b>	<b>49,144.08</b>	<b>0.00</b>
06 01	CONTRALOR MUNICIPAL	50,344.08	-1,200.00	0.00	49,144.08	49,144.08	0.00
06 01 01	DESPACHO DEL CONTRALOR MUNICIPAL	50,344.08	-1,200.00	0.00	49,144.08	49,144.08	0.00
<b>07</b>	<b>DIRECCION DE OBRAS PUBLICAS, DESARROLLO URBANO Y ECOLOGIA</b>	<b>458,419.14</b>	<b>-75,605.27</b>	<b>0.00</b>	<b>382,813.87</b>	<b>381,803.68</b>	<b>0.00</b>
07 01	DIRECCION DE OBRAS PUBLICAS, DESARROLLO URBANO Y ECOLOGIA	458,419.14	-75,605.27	0.00	382,813.87	381,803.68	0.00
07 01 01	DESPACHO DE LA DIRECCION DE OBRAS PUBLICAS, DESARROLLO URBANO Y ECOLOGIA	458,419.14	-75,605.27	0.00	382,813.87	381,803.68	0.00
<b>08</b>	<b>DIRECCION DE SERVICIOS PUBLICOS</b>	<b>2,529,735.77</b>	<b>-419,524.91</b>	<b>0.00</b>	<b>2,110,210.86</b>	<b>2,056,675.49</b>	<b>0.00</b>




**MUNICIPIO DE COQUIMATLAN, COL.**  
Sistema Integral de Contabilidad Gubernamental  
**ESTADO ANALITICO DEL EJERCICIO DEL PRESUPUESTO DE EGRESOS**

Clasificación Administrativa

**DEL 1 DE ENERO AL 28 DE FEBRERO DE 2021**

Análisis por: Clasificación Administrativa

Clave Presupuestaria	Descripción	Aprobado Ene-Feb	Ampliaciones / (Reducciones) Ene-Feb	DpC Ene-Feb	Devengado Ene-Feb	Pagado Ene-Feb	Subejercicio Ene-Feb
08 01	DIRECCION DE SERVICIOS PUBLICOS	2,529,735.77	-419,524.91	0.00	2,110,210.86	2,056,675.49	0.00
08 01 01	DESPACHO DE LA DIRECCION DE SERVICIOS PUBLICOS	2,164,518.19	-257,719.33	0.00	1,906,798.86	1,853,263.49	0.00
08 01 03	DEPARTAMENTO DE PARQUES Y JARDINES	281,273.13	-100,341.70	0.00	180,931.43	180,931.43	0.00
08 01 06	DEPARTAMENTO DE PANTEON	83,944.45	-61,463.88	0.00	22,480.57	22,480.57	0.00
<b>09</b>	<b>DIRECCION DE SEGURIDAD PUBLICA, TRANSITO Y VIALIDAD</b>	<b>2,843,345.79</b>	<b>-647,931.63</b>	<b>0.00</b>	<b>2,195,414.16</b>	<b>1,878,432.21</b>	<b>0.00</b>
09 01	DIRECCION DE SEGURIDAD PUBLICA, TRANSITO Y VIALIDAD	2,843,345.79	-647,931.63	0.00	2,195,414.16	1,878,432.21	0.00
09 01 01	SEGURIDAD PUBLICA, TRANSITO Y VIALIDAD	2,843,345.79	-647,931.63	0.00	2,195,414.16	1,878,432.21	0.00
<b>10</b>	<b>DIRECCION DE DESARROLLO MUNICIPAL</b>	<b>353,688.22</b>	<b>-10,886.87</b>	<b>0.00</b>	<b>342,801.35</b>	<b>342,301.35</b>	<b>0.00</b>
10 01	DIRECCION DE DESARROLLO MUNICIPAL	353,688.22	-10,886.87	0.00	342,801.35	342,301.35	0.00
10 01 01	DESPACHO DE LA DIRECCION DE DESARROLLO MUNICIPAL	140,096.88	4,522.28	0.00	144,619.16	144,119.16	0.00
10 01 02	DEPARTAMENTO DE PLANEACION	191,113.21	-15,409.15	0.00	175,704.06	175,704.06	0.00
10 01 04	DEPARTAMENTO DE DESARROLLO RURAL	22,478.13	0.00	0.00	22,478.13	22,478.13	0.00
<b>11</b>	<b>ORGANISMOS PUBLICOS DESCENTRALIZADOS</b>	<b>1,166,666.66</b>	<b>0.00</b>	<b>0.00</b>	<b>1,166,666.66</b>	<b>1,166,666.66</b>	<b>0.00</b>
11 01	ORGANISMOS PUBLICOS DESCENTRALIZADOS	1,166,666.66	0.00	0.00	1,166,666.66	1,166,666.66	0.00
11 01 01	DIF MUNICIPAL	1,166,666.66	0.00	0.00	1,166,666.66	1,166,666.66	0.00
<b>13</b>	<b>DEUDA PUBLICA</b>	<b>343,711.82</b>	<b>-37,328.15</b>	<b>124,697.42</b>	<b>181,686.25</b>	<b>181,686.25</b>	<b>124,697.42</b>
13 01	DEUDA PUBLICA	343,711.82	-37,328.15	124,697.42	181,686.25	181,686.25	124,697.42
13 01 01	DEUDA PUBLICA	343,711.82	-37,328.15	124,697.42	181,686.25	181,686.25	124,697.42
<b>14</b>	<b>TRANSFERENCIAS, SUBSIDIOS Y AYUDAS</b>	<b>74,250.00</b>	<b>-19,310.00</b>	<b>0.00</b>	<b>54,940.00</b>	<b>44,940.00</b>	<b>0.00</b>
14 03	AYUDAS	74,250.00	-19,310.00	0.00	54,940.00	44,940.00	0.00
14 03 01	AYUDAS SOCIALES A PERSONAS	74,250.00	-19,310.00	0.00	54,940.00	44,940.00	0.00
<b>TOTAL DEL GASTO:</b>		<b>13,920,483.53</b>	<b>-2,503,807.44</b>	<b>124,697.42</b>	<b>11,291,978.67</b>	<b>10,593,091.93</b>	<b>124,697.42</b>



**MUNICIPIO DE COQUIMATLAN, COL.**  
Sistema Integral de Contabilidad Gubernamental  
**ESTADO ANALITICO DEL EJERCICIO DEL PRESUPUESTO DE EGRESOS**

**DEL 1 DE FEBRERO AL 28 DE FEBRERO DE 2021**


Análisis por: Clasificación Funcional

Clave Presupuestaria Descripción

Fin-Fun-SFun-SSFun

	Apr Feb-Feb	AyR Feb-Feb	DpC Feb-Feb	Dev Feb-Feb	Pag Feb-Feb	SEje Feb-Feb
<b>01 GOBIERNO</b>	<b>6,425,581.91</b>	<b>-1,241,024.49</b>	<b>89,651.11</b>	<b>5,094,906.31</b>	<b>5,242,433.48</b>	<b>89,651.11</b>
01 01 LEGISLACION	278,650.49	13,013.15	0.00	291,663.64	302,663.64	0.00
01 01 01 LEGISLACION	278,650.49	13,013.15	0.00	291,663.64	302,663.64	0.00
01 03 COORDINACION DE LA POLITICA DE GOBIERNO	5,360,023.07	-828,224.00	95,981.11	4,435,817.96	4,514,872.43	95,981.11
01 03 01 PRESIDENCIA / GUBERNATURA	859,679.88	75,236.52	95,981.11	838,935.29	841,235.38	95,981.11
01 03 04 FUNCION PUBLICA	3,930,036.56	-663,250.86	0.00	3,266,785.70	3,435,224.30	0.00
01 03 07 POBLACION	570,306.63	-240,209.66	0.00	330,096.97	238,412.75	0.00
01 07 ASUNTOS DE ORDEN PUBLICO Y DE SEGURIDAD INTERIOR	786,908.35	-425,813.64	-6,330.00	367,424.71	424,897.41	-6,330.00
01 07 03 OTROS ASUNTOS DE ORDEN PUBLICO Y SEGURIDAD	786,908.35	-425,813.64	-6,330.00	367,424.71	424,897.41	-6,330.00
<b>02 DESARROLLO SOCIAL</b>	<b>129,207.67</b>	<b>-19,252.02</b>	<b>0.00</b>	<b>109,955.65</b>	<b>109,955.65</b>	<b>0.00</b>
02 02 VIVIENDA Y SERVICIOS A LA COMUNIDAD	2,320.91	-2,320.91	0.00	0.00	0.00	0.00
02 02 01 URBANIZACION	2,320.91	-2,320.91	0.00	0.00	0.00	0.00
02 04 RECREACION, CULTURA Y OTRAS MANIFESTACIONES SOCIALES	126,886.76	-16,931.11	0.00	109,955.65	109,955.65	0.00
02 04 01 DEPORTE Y RECREACION	103,761.50	-11,432.00	0.00	92,329.50	92,329.50	0.00
02 04 02 CULTURA	23,125.26	-5,499.11	0.00	17,626.15	17,626.15	0.00
<b>04 OTRAS NO CLASIFICADAS EN FUNCIONES ANTERIORES</b>	<b>583,333.33</b>	<b>0.00</b>	<b>0.00</b>	<b>583,333.33</b>	<b>583,333.33</b>	<b>0.00</b>
04 02 TRANSFERENCIAS, PARTICIPACIONES Y APORTACIONES ENTRE DIFERENTES NIVELES Y ORDENES DE GOBIERNO	583,333.33	0.00	0.00	583,333.33	583,333.33	0.00
04 02 03 APORTACIONES ENTRE DIFERENTES NIVELES Y ORDENES DE GOBIERNO	583,333.33	0.00	0.00	583,333.33	583,333.33	0.00
<b>TOTAL DEL GASTO:</b>	<b>7,138,122.91</b>	<b>-1,260,276.51</b>	<b>89,651.11</b>	<b>5,788,195.29</b>	<b>5,935,722.46</b>	<b>89,651.11</b>






**MUNICIPIO DE COQUIMATLAN, COL.**  
 Sistema Integral de Contabilidad Gubernamental  
**ESTADO ANALITICO DEL EJERCICIO DEL PRESUPUESTO DE EGRESOS**

**DEL 1 DE ENERO AL 28 DE FEBRERO DE 2021**

Análisis por: Clasificación Funcional

Clave Presupuestaria	Descripción	Apr Ene-Feb	AyR Ene-Feb	DpC Ene-Feb	Dev Ene-Feb	Pag Ene-Feb	SEje Ene-Feb
<b>01</b>	<b>GOBIERNO</b>	<b>12,505,547.16</b>	<b>-2,482,574.04</b>	<b>124,697.42</b>	<b>9,898,275.70</b>	<b>9,199,388.96</b>	<b>124,697.42</b>
01 01	LEGISLACION	557,980.12	12,578.35	0.00	570,558.47	561,758.47	0.00
01 01 01	LEGISLACION	557,980.12	12,578.35	0.00	570,558.47	561,758.47	0.00
01 03	COORDINACION DE LA POLITICA DE GOBIERNO	10,355,975.67	-1,707,922.36	124,697.42	8,523,355.89	7,887,615.79	124,697.42
01 03 01	PRESIDENCIA / GUBERNATURA	1,625,045.58	-92,676.43	124,697.42	1,407,671.73	1,404,071.73	124,697.42
01 03 04	FUNCION PUBLICA	7,687,966.83	-1,103,718.23	0.00	6,584,248.60	6,224,743.81	0.00
01 03 07	POBLACION	1,042,963.26	-511,527.70	0.00	531,435.56	258,800.25	0.00
01 07	ASUNTOS DE ORDEN PUBLICO Y DE SEGURIDAD INTERIOR	1,591,591.37	-787,230.03	0.00	804,361.34	750,014.70	0.00
01 07 03	OTROS ASUNTOS DE ORDEN PUBLICO Y SEGURIDAD	1,591,591.37	-787,230.03	0.00	804,361.34	750,014.70	0.00
<b>02</b>	<b>DESARROLLO SOCIAL</b>	<b>248,269.71</b>	<b>-21,233.40</b>	<b>0.00</b>	<b>227,036.31</b>	<b>227,036.31</b>	<b>0.00</b>
02 02	VIVIENDA Y SERVICIOS A LA COMUNIDAD	2,435.91	-2,435.91	0.00	0.00	0.00	0.00
02 02 01	URBANIZACION	2,435.91	-2,435.91	0.00	0.00	0.00	0.00
02 04	RECREACION, CULTURA Y OTRAS MANIFESTACIONES SOCIALES	245,833.80	-18,797.49	0.00	227,036.31	227,036.31	0.00
02 04 01	DEPORTE Y RECREACION	202,755.51	-12,790.41	0.00	189,965.10	189,965.10	0.00
02 04 02	CULTURA	43,078.29	-6,007.08	0.00	37,071.21	37,071.21	0.00
<b>04</b>	<b>OTRAS NO CLASIFICADAS EN FUNCIONES ANTERIORES</b>	<b>1,166,666.66</b>	<b>0.00</b>	<b>0.00</b>	<b>1,166,666.66</b>	<b>1,166,666.66</b>	<b>0.00</b>
04 02	TRANSFERENCIAS, PARTICIPACIONES Y APORTACIONES ENTRE DIFERENTES NIVELES Y ORDENES DE GOBIERNO	1,166,666.66	0.00	0.00	1,166,666.66	1,166,666.66	0.00
04 02 03	APORTACIONES ENTRE DIFERENTES NIVELES Y ORDENES DE GOBIERNO	1,166,666.66	0.00	0.00	1,166,666.66	1,166,666.66	0.00
<b>TOTAL DEL GASTO:</b>		<b>13,920,483.53</b>	<b>-2,503,807.44</b>	<b>124,697.42</b>	<b>11,291,978.67</b>	<b>10,593,091.93</b>	<b>124,697.42</b>



MUNICIPIO DE COQUIMATLAN, COL.  
Sistema Integral de Contabilidad Gubernamental  
ESTADO ANALITICO DEL EJERCICIO DEL PRESUPUESTO DE EGRESOS

DEL 1 DE FEBRERO AL 28 DE FEBRERO DE 2021


Análisis por: Fuente de Financiamiento

Clave Presupuestaria Descripción  
FF-OF-RF

	Apr Feb-Feb	AyR Feb-Feb	DpC Feb-Feb	Dev Feb-Feb	Pag Feb-Feb	SEje Feb-Feb
<b>01 NO ETIQUETADO</b>	<b>5,702,618.91</b>	<b>-1,049,124.80</b>	<b>95,981.11</b>	<b>4,557,513.00</b>	<b>4,718,949.69</b>	<b>95,981.11</b>
01 01 RECURSOS FISCALES	5,702,618.91	-1,049,124.80	95,981.11	4,557,513.00	4,718,949.69	95,981.11
01 01 01 RECURSOS PROPIOS	5,702,618.91	-1,049,124.80	95,981.11	4,557,513.00	4,718,949.69	95,981.11
<b>02 ETIQUETADO</b>	<b>1,435,504.00</b>	<b>-211,151.71</b>	<b>-6,330.00</b>	<b>1,230,682.29</b>	<b>1,216,772.77</b>	<b>-6,330.00</b>
02 05 RECURSOS FEDERALES	1,435,504.00	-211,151.71	-6,330.00	1,230,682.29	1,216,772.77	-6,330.00
02 05 02 FONDO DE FORTALECIMIENTO SOCIAL MUNICIPAL	1,435,504.00	-211,151.71	-6,330.00	1,230,682.29	1,216,772.77	-6,330.00

TOTAL DEL GASTO:

7,138,122.91 -1,260,276.51 89,651.11 5,788,195.29 5,935,722.46 89,651.11



MUNICIPIO DE COQUIMATLAN, COL.  
Sistema Integral de Contabilidad Gubernamental  
ESTADO ANALITICO DEL EJERCICIO DEL PRESUPUESTO DE EGRESOS

DEL 1 DE ENERO AL 28 DE FEBRERO DE 2021


Análisis por: Fuente de Financiamiento

Clave Presupuestaria Descripción  
FF-OF-RF

	Apr Ene-Feb	AyR Ene-Feb	DpC Ene-Feb	Dev Ene-Feb	Pag Ene-Feb	SEje Ene-Feb
<b>01 NO ETIQUETADO</b>	<b>11,125,411.50</b>	<b>-1,862,581.07</b>	<b>124,697.42</b>	<b>9,138,133.01</b>	<b>8,756,228.22</b>	<b>124,697.42</b>
01 01 RECURSOS FISCALES	11,125,411.50	-1,862,581.07	124,697.42	9,138,133.01	8,756,228.22	124,697.42
01 01 01 RECURSOS PROPIOS	11,125,411.50	-1,862,581.07	124,697.42	9,138,133.01	8,756,228.22	124,697.42
<b>02 ETIQUETADO</b>	<b>2,795,072.03</b>	<b>-641,226.37</b>	<b>0.00</b>	<b>2,153,845.66</b>	<b>1,836,863.71</b>	<b>0.00</b>
02 05 RECURSOS FEDERALES	2,795,072.03	-641,226.37	0.00	2,153,845.66	1,836,863.71	0.00
02 05 02 FONDO DE FORTALECIMIENTO SOCIAL MUNICIPAL	2,795,072.03	-641,226.37	0.00	2,153,845.66	1,836,863.71	0.00

TOTAL DEL GASTO:


13,920,483.53 -2,503,807.44 124,697.42 11,291,978.67 10,593,091.93 124,697.42



**MUNICIPIO DE COQUIMATLAN, COL.**  
 Sistema Integral de Contabilidad Gubernamental  
**ESTADO ANALITICO DEL EJERCICIO DEL PRESUPUESTO DE EGRESOS**

**DEL 1 DE FEBRERO AL 28 DE FEBRERO DE 2021**

Ent-Mun-Loc-Col	Clave Presupuestaria	Ubicación Geográfica	Descripción	Apr Feb-Feb	AyR Feb-Feb	DpC Feb-Feb	Dev Feb-Feb	Pag Feb-Feb	SEJe Feb-Feb
<b>06 COLIMA</b>				<b>7,138,122.91</b>	<b>-1,260,276.51</b>	<b>89,651.11</b>	<b>5,788,195.29</b>	<b>5,935,722.46</b>	<b>89,651.11</b>
06 004 COQUIMATLAN				7,138,122.91	-1,260,276.51	89,651.11	5,788,195.29	5,935,722.46	89,651.11
<b>TOTAL DEL GASTO:</b>				<b>7,138,122.91</b>	<b>-1,260,276.51</b>	<b>89,651.11</b>	<b>5,788,195.29</b>	<b>5,935,722.46</b>	<b>89,651.11</b>



MUNICIPIO DE COQUIMATLAN, COL.  
Sistema Integral de Contabilidad Gubernamental  
ESTADO ANALITICO DEL EJERCICIO DEL PRESUPUESTO DE EGRESOS

DEL 1 DE ENERO AL 28 DE FEBRERO DE 2021

Análisis por: Ubicación Geográfica  
Clave Presupuestaria Descripción  
Ent-Mun-Loc-Col

06 COLIMA  
06 004 COQUIMATLAN

Apr Ene-Feb	AyR Ene-Feb	DpC Ene-Feb	Dev Ene-Feb	Pag Ene-Feb	SEje Ene-Feb
13,920,483.53	-2,503,807.44	124,697.42	11,291,978.67	10,593,091.93	124,697.42
13,920,483.53	-2,503,807.44	124,697.42	11,291,978.67	10,593,091.93	124,697.42

TOTAL DEL GASTO:

13,920,483.53 -2,503,807.44 124,697.42 11,291,978.67 10,593,091.93 124,697.42




**H. Ayuntamiento de Coquimatlán  
Administración 2018-2021**




**COQUIMATLÁN**

31 de Agosto del 2019 - 24 de 2021



“2021, Año de Griselda Álvarez Ponce De León”




MUNICIPIO DE COQUIMATLAN, COL.  
Sistema Integral de Contabilidad Gubernamental  
ENDEUDAMIENTO NETO  
DEL 1 DE ENERO AL 28 DE FEBRERO DE 2021

Identificación de Crédito o Instrumento	Contratación/Colocación		Amortización	Endeudamiento Neto
	A	B		
<b>Créditos Bancarios</b>				
CREDITO BANOBRAS 7178 8,987,567.93	0.00	79,748.04		-79,748.04
CREDITO BANOBRAS 7211 POR 3,500,000.00	0.00	33,758.95		-33,758.95
<b>Total Créditos Bancarios</b>	<b>0.00</b>	<b>113,506.99</b>		<b>-113,506.99</b>

**Otros Instrumentos de Deuda**

<b>Total Otros Instrumentos de Deuda</b>	<b>0.00</b>	<b>0.00</b>		<b>0.00</b>
<b>TOTAL</b>	<b>0.00</b>	<b>113,506.99</b>		<b>-113,506.99</b>




MUNICIPIO DE COQUIMATLAN, COL.  
Sistema Integral de Contabilidad Gubernamental  
INTERESES DE LA DEUDA  
DEL 1 DE ENERO AL 28 DE FEBRERO DE 2021

Identificación de Crédito o Instrumento	Devengado	Pagado
<b>Créditos Bancarios</b>		
CREDITO BANOBRAS 7178 8,987,567.93	48,575.36	48,575.36
CREDITO BANOBRAS 7211 POR 3,500,000.00	19,603.90	19,603.90
<b>Total de Intereses de Créditos Bancarios</b>	<b>68,179.26</b>	<b>68,179.26</b>
<b>Otros Instrumentos de Deuda</b>		
<b>Total de Intereses de Otros Instrumentos de Deuda</b>	<b>0.00</b>	<b>0.00</b>
<b>TOTAL</b>	<b>68,179.26</b>	<b>68,179.26</b>





**H. Ayuntamiento de Coquimatlán  
Administración 2018-2021**



**COQUIMATLÁN**

11, AVIEN CAMPESINO, 2018-2021

	<b>Gasto Por Categoría programática</b>

“2021, Año de Griselda Álvarez Ponce De León”



MUNICIPIO DE COQUIMATLAN, COL.  
Sistema Integral de Contabilidad Gubernamental  
GASTO POR CATEGORIA PROGRAMATICA


DEL 1 DE FEBRERO AL 28 DE FEBRERO DE 2021

Análisis por: Modalidad de Programa

Clave Presupuestaria	Descripción	Apr Feb-Feb	AyR Feb-Feb	DpC Feb-Feb	Dev Feb-Feb	Pag Feb-Feb	SEje Feb-Feb
<b>1 PROGRAMAS</b>		<b>6,934,528.17</b>	<b>-1,244,711.96</b>	<b>-6,330.00</b>	<b>5,696,146.21</b>	<b>5,843,673.38</b>	<b>-6,330.00</b>
1 2 DESEMPEÑO DE LAS FUNCIONES		5,919,671.57	-1,110,137.06	-6,330.00	4,815,864.51	4,947,691.71	-6,330.00
1 2 R ESPECÍFICOS		5,919,671.57	-1,110,137.06	-6,330.00	4,815,864.51	4,947,691.71	-6,330.00
1 3 ADMINISTRATIVOS Y DE APOYO		1,014,856.60	-134,574.90	0.00	880,281.70	895,981.67	0.00
1 3 O APOYO A LA FUNCIÓN PÚBLICA Y AL MEJORAMIENTO DE LA GESTIÓN		1,014,856.60	-134,574.90	0.00	880,281.70	895,981.67	0.00
<b>2 GASTO NO PROGRAMABLE</b>		<b>203,594.74</b>	<b>-15,564.55</b>	<b>95,981.11</b>	<b>92,049.08</b>	<b>92,049.08</b>	<b>95,981.11</b>
2 1 GASTO NO PROGRAMABLE		203,594.74	-15,564.55	95,981.11	92,049.08	92,049.08	95,981.11
2 1 D COSTO FINANCIERO, DEUDA O APOYOS A DEUDORES Y AHORRADORES DE LA BANCA		203,594.74	-15,564.55	95,981.11	92,049.08	92,049.08	95,981.11

TOTAL DEL GASTO:

7,138,122.91 -1,260,276.51 89,651.11 5,788,195.29 5,935,722.46 89,651.11

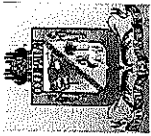


**MUNICIPIO DE COQUIMATLAN, COL.**  
**Sistema Integral de Contabilidad Gubernamental**  
**GASTO POR CATEGORIA PROGRAMATICA**

**DEL 1 DE ENERO AL 28 DE FEBRERO DE 2021**

Análisis por: Modalidad de Programa

Clave Presupuestaria	Descripción	Apr Ene-Feb	AyR Ene-Feb	DpC Ene-Feb	Dev Ene-Feb	Pag Ene-Feb	SEje Ene-Feb
GGasto-TProg-Mod							
<b>1</b>	<b>PROGRAMAS</b>	<b>13,576,771.71</b>	<b>-2,466,479.29</b>	<b>0.00</b>	<b>11,110,292.42</b>	<b>10,411,405.68</b>	<b>0.00</b>
1 2	DESEMPEÑO DE LAS FUNCIONES	11,560,246.93	-2,233,377.41	0.00	9,326,869.52	8,652,358.90	0.00
1 2 R	ESPECÍFICOS	11,560,246.93	-2,233,377.41	0.00	9,326,869.52	8,652,358.90	0.00
1 3	ADMINISTRATIVOS Y DE APOYO	2,016,524.78	-233,101.88	0.00	1,783,422.90	1,759,046.78	0.00
1 3 O	APOYO A LA FUNCIÓN PÚBLICA Y AL MEJORAMIENTO DE LA GESTIÓN	2,016,524.78	-233,101.88	0.00	1,783,422.90	1,759,046.78	0.00
<b>2</b>	<b>GASTO NO PROGRAMABLE</b>	<b>343,711.82</b>	<b>-37,328.15</b>	<b>124,697.42</b>	<b>181,686.25</b>	<b>181,686.25</b>	<b>124,697.42</b>
2 1	GASTO NO PROGRAMABLE	343,711.82	-37,328.15	124,697.42	181,686.25	181,686.25	124,697.42
2 1 D	COSTO FINANCIERO, DEUDA O APOYOS A DEUDORES Y AHORRADORES DE LA BANCA	343,711.82	-37,328.15	124,697.42	181,686.25	181,686.25	124,697.42
<b>TOTAL DEL GASTO:</b>		<b>13,920,483.53</b>	<b>-2,503,807.44</b>	<b>124,697.42</b>	<b>11,291,978.67</b>	<b>10,593,091.93</b>	<b>124,697.42</b>




**MUNICIPIO DE COQUIMATLAN, COL.**  
**Sistema Integral de Contabilidad Gubernamental**  
**ESTADO ANALITICO DEL EJERCICIO DEL PRESUPUESTO DE EGRESOS**

**DEL 1 DE FEBRERO AL 28 DE FEBRERO DE 2021**

Análisis por: Programa Presupuestario

Clave Presupuestaria Descripción  
 Prog-Prop-TProy-NProy-TAct-NAct

	Apr Feb-Feb	AyR Feb-Feb	DpC Feb-Feb	Dev Feb-Feb	Pag Feb-Feb	SEje Feb-Feb
<b>001 APLICACIÓN DE LOS PROCESOS DE ADQUISICIONES CON LA VISION DE EFICACIA Y TRANSPARENCIA</b>	<b>1,419,360.95</b>	<b>-346,331.59</b>	<b>0.00</b>	<b>1,073,029.36</b>	<b>1,001,962.28</b>	<b>0.00</b>
001 01 APLICACION DE LOS PROCESOS DE ADQUISICIONES CON LA VISION DE EFICACIA Y TRANSPARENCIA	934,328.39	-268,649.99	0.00	665,678.40	594,611.32	0.00
<b>002 APLICACIÓN DE SISTEMAS MODERNOS DE GESTIÓN PÚBLICA</b>	<b>990,238.20</b>	<b>-134,174.90</b>	<b>0.00</b>	<b>856,063.30</b>	<b>871,763.27</b>	<b>0.00</b>
002 01 APLICACION DE SISTEMAS MODERNOS DE GESTION PUBLICA	214,755.88	-51,594.67	0.00	163,161.21	178,861.18	0.00
<b>003 CONTAR CON UN PADRON CATASTRAL ACTUALIZADO Y CON INFORMACION SUFICIENTE</b>	<b>136,511.62</b>	<b>-48,622.11</b>	<b>0.00</b>	<b>87,889.51</b>	<b>87,889.51</b>	<b>0.00</b>
003 01 CONTAR CON UN PADRON CATASTRAL ACTUALIZADO Y CON INFORMACION SUFICIENTE	19,222.20	-3,200.00	0.00	16,022.20	16,022.20	0.00
<b>005 INFRAESTRUCTURA DE LA INDUSTRIA CULTURAL</b>	<b>45,696.02</b>	<b>-12,822.66</b>	<b>0.00</b>	<b>32,873.36</b>	<b>32,873.36</b>	<b>0.00</b>
005 01 INFRAESTRUCTURA DE LA INDUSTRIA CULTURAL	10,012.00	-10,012.00	0.00	0.00	0.00	0.00
<b>006 INVERSION EN EQUIPAMIENTO E INFRAESTRUCTURA</b>	<b>82,566.94</b>	<b>-11,889.90</b>	<b>0.00</b>	<b>70,677.04</b>	<b>70,677.04</b>	<b>0.00</b>
006 01 PROGRAMA OBRA PUBLICA DEL EJERCICIO	82,566.94	-11,889.90	0.00	70,677.04	70,677.04	0.00
<b>007 MAJORAMIENTO EN LA APLICACIÓN DE LA NORMATIVIDAD DE LAS LEYES Y REGLAMENTOS</b>	<b>49,754.92</b>	<b>0.00</b>	<b>0.00</b>	<b>49,754.92</b>	<b>49,754.92</b>	<b>0.00</b>
007 01 MAJORAMIENTO EN LA APLICACION DE LA NORMATIVIDAD DE LAS LEYES Y REGLAMENTOS	23,107.80	-11,553.90	0.00	11,553.90	11,553.90	0.00
<b>008 MANEJO EFICIENTE DE LA DEUDA PÚBLICA SOSTENIBLE</b>	<b>203,594.74</b>	<b>-15,564.55</b>	<b>95,981.11</b>	<b>92,049.08</b>	<b>92,049.08</b>	<b>95,981.11</b>
008 01 MANEJO EFICIENTE DE LA DEUDA PUBLICA SOSTENIBLE	203,594.74	-15,564.55	95,981.11	92,049.08	92,049.08	95,981.11
<b>009 MANTENER ADECUADAMENTE LA INFRAESTRUCTURA Y LOS REGISTRO ADMINISTRATIVOS DE LOS PANTEONES</b>	<b>43,512.23</b>	<b>-32,424.13</b>	<b>0.00</b>	<b>11,088.10</b>	<b>11,088.10</b>	<b>0.00</b>
009 01 MANTENER ADECUADAMENTE LA INFRAESTRUCTURA Y LOS REGISTRO ADMINISTRATIVOS DE LOS PANTEONES	6,636.90	-6,636.90	0.00	0.00	0.00	0.00
<b>010 MANTENIMIENTO ADECUADO EN TIEMPO Y FORMA EN AÉREAS VERDES, PARQUES Y JARDINES</b>	<b>186,104.99</b>	<b>-78,963.69</b>	<b>0.00</b>	<b>107,141.30</b>	<b>107,141.30</b>	<b>0.00</b>
010 01 MANTENIMIENTO ADECUADO EN TIEMPO Y FORMA EN AEREAS VERDES, PARQUES Y JARDINES	47,547.63	-25,449.55	0.00	22,098.08	22,098.08	0.00
<b>011 MEJORAMIENTO DE COMUNICACIÓN SOCIAL</b>	<b>60,210.33</b>	<b>-6,460.47</b>	<b>0.00</b>	<b>53,749.86</b>	<b>53,749.86</b>	<b>0.00</b>
011 01 MEJORAMIENTO DE COMUNICACION SOCIAL	7,916.00	-500.00	0.00	7,416.00	7,416.00	0.00
<b>012 MEJORAMIENTO DEL ENTORNO SOCIAL PARA PREVENIR EL DELITO</b>	<b>1,169,887.27</b>	<b>-551,195.48</b>	<b>-6,330.00</b>	<b>625,021.79</b>	<b>704,296.49</b>	<b>-6,330.00</b>
012 01 MEJORAMIENTO DEL ENTORNO SOCIAL PARA PREVENIR EL DELITO	648,642.22	-194,736.75	-6,330.00	460,235.47	539,510.17	-6,330.00
<b>013 PREVENIR, DETECTAR Y ATENDER LA VULNERABILIDAD Y LA EXCLUSIÓN DE LAS PERSONAS</b>	<b>626,783.33</b>	<b>-10.00</b>	<b>0.00</b>	<b>626,773.33</b>	<b>628,273.33</b>	<b>0.00</b>
013 01 PREVENIR, DETECTAR Y ATENDER LA VULNERABILIDAD Y LA EXCLUSION DE LAS PERSONAS	626,783.33	-10.00	0.00	626,773.33	628,273.33	0.00
<b>014 PROGRAMA DE GESTIÓN DEL ORDENAMIENTO TERRITORIAL Y HABITAT</b>	<b>395,338.29</b>	<b>-65,664.96</b>	<b>0.00</b>	<b>329,673.33</b>	<b>333,893.45</b>	<b>0.00</b>
014 01 PROGRAMA DE GESTION DEL ORDENAMIENTO TERRITORIAL Y HABITAT	38,954.35	-13,838.33	0.00	25,116.02	29,336.14	0.00



MUNICIPIO DE COQUIMATLAN, COL.  
Sistema Integral de Contabilidad Gubernamental  
ESTADO ANALITICO DEL EJERCICIO DEL PRESUPUESTO DE EGRESOS


DEL 1 DE FEBRERO AL 28 DE FEBRERO DE 2021

Análisis por: Programa Presupuestario

Clave Presupuestaria: Descripción

Prog-Prop-TProy-NProyTAct-NAct

	Apr	Feb-Feb	AyR	Feb-Feb	DpC	Feb-Feb	Dev	Feb-Feb	Pag	Feb-Feb	SEje	Feb-Feb
<b>015 PROGRAMA DE MEJORAMIENTO DEL GASTO Y DEUDA PUBLICA</b>	<b>368,639.38</b>	<b>-33,877.18</b>	<b>0.00</b>	<b>334,762.20</b>	<b>0.00</b>	<b>348,078.21</b>	<b>0.00</b>	<b>0.00</b>	<b>348,078.21</b>	<b>0.00</b>	<b>0.00</b>	<b>0.00</b>
015 01 PROGRAMA DE MEJORAMIENTO DEL GASTO Y DEUDA PUBLICA	40,069.24	17,923.37	0.00	57,992.61	0.00	71,308.62	0.00	0.00	71,308.62	0.00	0.00	0.00
<b>016 RESCATAR A JOVENES DE LAS ADICCIONES</b>	<b>21,894.66</b>	<b>-242.20</b>	<b>0.00</b>	<b>21,652.46</b>	<b>0.00</b>	<b>21,652.46</b>	<b>0.00</b>	<b>0.00</b>	<b>21,652.46</b>	<b>0.00</b>	<b>0.00</b>	<b>0.00</b>
016 01 RESCATAR A JOVENES DE LAS ADICCIONES	21,894.66	-242.20	0.00	21,652.46	0.00	21,652.46	0.00	0.00	21,652.46	0.00	0.00	0.00
<b>017 SERVICIOS DE LIMPIEZA Y RECOLECCION DE BASURA</b>	<b>1,313,410.64</b>	<b>78,367.31</b>	<b>0.00</b>	<b>1,391,777.95</b>	<b>0.00</b>	<b>1,496,361.40</b>	<b>0.00</b>	<b>0.00</b>	<b>1,496,361.40</b>	<b>0.00</b>	<b>0.00</b>	<b>0.00</b>
017 01 SERVICIOS DE LIMPIEZA Y RECOLECCION DE BASURA	595,721.18	213,540.17	0.00	809,261.35	0.00	913,844.80	0.00	0.00	913,844.80	0.00	0.00	0.00
<b>018 VIGILANCIA, SEGUIMIENTO, EVALUACION Y CONTROL DE LA ADMINISTRACION PUBLICA MUNICIPAL</b>	<b>24,618.40</b>	<b>-400.00</b>	<b>0.00</b>	<b>24,218.40</b>	<b>0.00</b>	<b>24,218.40</b>	<b>0.00</b>	<b>0.00</b>	<b>24,218.40</b>	<b>0.00</b>	<b>0.00</b>	<b>0.00</b>
018 01 VIGILANCIA, SEGUIMIENTO, EVALUACION Y CONTROL DE LA ADMINISTRACION PUBLICA MUNICIPAL	24,618.40	-400.00	0.00	24,218.40	0.00	24,218.40	0.00	0.00	24,218.40	0.00	0.00	0.00
<b>TOTAL DEL GASTO:</b>	<b>3,463,804.92</b>	<b>-370,925.30</b>	<b>89,651.11</b>	<b>3,003,228.51</b>	<b>89,651.11</b>	<b>3,150,755.68</b>	<b>89,651.11</b>	<b>3,003,228.51</b>	<b>3,150,755.68</b>	<b>89,651.11</b>	<b>89,651.11</b>	<b>89,651.11</b>



**MUNICIPIO DE COQUIMATLAN, COL.**  
**Sistema Integral de Contabilidad Gubernamental**  
**ESTADO ANALITICO DEL EJERCICIO DEL PRESUPUESTO DE EGRESOS**


**DEL 1 DE ENERO AL 28 DE FEBRERO DE 2021**

Análisis por: Programa Presupuestario

Clave Presupuestaria Descripción

Prog-Prop-TProy-NProy-TAct-NAct

	Apr Ene-Feb	AyR Ene-Feb	DpC Ene-Feb	Dev Ene-Feb	Pag Ene-Feb	SEje Ene-Feb
<b>001 APLICACION DE LOS PROCESOS DE ADQUISICIONES CON LA VISION DE EFICACIA Y TRANSPARENCIA</b>	<b>2,750,066.94</b>	<b>-691,051.74</b>	<b>0.00</b>	<b>2,059,015.20</b>	<b>1,521,929.37</b>	<b>0.00</b>
001 01 APLICACION DE LOS PROCESOS DE ADQUISICIONES CON LA VISION DE EFICACIA Y TRANSPARENCIA	1,788,260.37	-579,326.67	0.00	1,208,933.70	671,847.87	0.00
<b>002 APLICACIÓN DE SISTEMAS MODERNOS DE GESTIÓN PÚBLICA</b>	<b>1,966,180.70</b>	<b>-231,901.88</b>	<b>0.00</b>	<b>1,734,278.82</b>	<b>1,709,902.70</b>	<b>0.00</b>
002 01 APLICACION DE SISTEMAS MODERNOS DE GESTION PUBLICA	431,340.68	-119,578.32	0.00	311,762.36	287,386.24	0.00
<b>003 CONTAR CON UN PADRON CATASTRAL ACTUALIZADO Y CON INFORMACION SUFICIENTE</b>	<b>261,158.30</b>	<b>-84,000.25</b>	<b>0.00</b>	<b>177,158.05</b>	<b>177,158.05</b>	<b>0.00</b>
003 01 CONTAR CON UN PADRON CATASTRAL ACTUALIZADO Y CON INFORMACION SUFICIENTE	38,835.14	-10,024.95	0.00	28,810.19	28,810.19	0.00
<b>005 INFRAESTRUCTURA DE LA INDUSTRIA CULTURAL</b>	<b>80,524.18</b>	<b>-15,342.63</b>	<b>0.00</b>	<b>65,181.55</b>	<b>65,181.55</b>	<b>0.00</b>
005 01 INFRAESTRUCTURA DE LA INDUSTRIA CULTURAL	12,024.00	-12,024.00	0.00	0.00	0.00	0.00
<b>006 INVERSION EN EQUIPAMIENTO E INFRAESTRUCTURA</b>	<b>159,749.24</b>	<b>-13,022.56</b>	<b>0.00</b>	<b>146,726.68</b>	<b>146,726.68</b>	<b>0.00</b>
006 01 PROGRAMA OBRA PUBLICA DEL EJERCICIO	159,749.24	-13,022.56	0.00	146,726.68	146,726.68	0.00
<b>007 MAJORAMIENTO EN LA APLICACIÓN DE LA NORMATIVIDAD DE LAS LEYES Y REGLAMENTOS</b>	<b>101,148.61</b>	<b>0.00</b>	<b>0.00</b>	<b>101,148.61</b>	<b>101,148.61</b>	<b>0.00</b>
007 01 MAJORAMIENTO EN LA APLICACION DE LA NORMATIVIDAD DE LAS LEYES Y REGLAMENTOS	46,985.86	-23,492.93	0.00	23,492.93	23,492.93	0.00
<b>008 MANEJO EFICIENTE DE LA DEUDA PUBLICA SOSTENIBLE</b>	<b>343,711.82</b>	<b>-37,328.15</b>	<b>124,697.42</b>	<b>181,686.25</b>	<b>181,686.25</b>	<b>124,697.42</b>
008 01 MANEJO EFICIENTE DE LA DEUDA PUBLICA SOSTENIBLE	343,711.82	-37,328.15	124,697.42	181,686.25	181,686.25	124,697.42
<b>009 MANTENER ADECUADAMENTE LA INFRAESTRUCTURA Y LOS REGISTRO ADMINISTRATIVOS DE LOS PANTEONES</b>	<b>83,944.45</b>	<b>-61,463.88</b>	<b>0.00</b>	<b>22,480.57</b>	<b>22,480.57</b>	<b>0.00</b>
009 01 MANTENER ADECUADAMENTE LA INFRAESTRUCTURA Y LOS REGISTRO ADMINISTRATIVOS DE LOS PANTEONES	13,495.03	-13,495.03	0.00	0.00	0.00	0.00
<b>010 MANTENIMIENTO ADECUADO EN TIEMPO Y FORMA EN AÉREAS VERDES, PARQUES Y JARDINES</b>	<b>362,101.92</b>	<b>-147,310.55</b>	<b>0.00</b>	<b>214,791.37</b>	<b>214,791.37</b>	<b>0.00</b>
010 01 MANTENIMIENTO ADECUADO EN TIEMPO Y FORMA EN AEREAS VERDES, PARQUES Y JARDINES	91,977.19	-47,293.49	0.00	44,683.70	44,683.70	0.00
<b>011 MEJORAMIENTO DE COMUNICACIÓN SOCIAL</b>	<b>117,863.62</b>	<b>-7,734.64</b>	<b>0.00</b>	<b>110,128.98</b>	<b>110,128.98</b>	<b>0.00</b>
011 01 MEJORAMIENTO DE COMUNICACION SOCIAL	16,079.20	-1,000.00	0.00	15,079.20	15,079.20	0.00
<b>012 MEJORAMIENTO DEL ENTORNO SOCIAL PARA PREVENIR EL DELITO</b>	<b>2,358,844.91</b>	<b>-1,022,342.42</b>	<b>0.00</b>	<b>1,336,502.49</b>	<b>1,282,155.85</b>	<b>0.00</b>
012 01 MEJORAMIENTO DEL ENTORNO SOCIAL PARA PREVENIR EL DELITO	1,307,066.36	-626,708.22	0.00	680,358.14	626,011.50	0.00
<b>013 PREVENIR, DETECTAR Y ATENDER LA VULNERABILIDAD Y LA EXCLUSION DE LAS PERSONAS</b>	<b>1,240,916.66</b>	<b>-19,310.00</b>	<b>0.00</b>	<b>1,221,606.66</b>	<b>1,211,606.66</b>	<b>0.00</b>
013 01 PREVENIR, DETECTAR Y ATENDER LA VULNERABILIDAD Y LA EXCLUSION DE LAS PERSONAS	1,240,916.66	-19,310.00	0.00	1,221,606.66	1,211,606.66	0.00
<b>014 PROGRAMA DE GESTION DEL ORDENAMIENTO TERRITORIAL Y HABITAT</b>	<b>761,940.83</b>	<b>-74,848.01</b>	<b>0.00</b>	<b>687,092.82</b>	<b>685,582.63</b>	<b>0.00</b>
014 01 PROGRAMA DE GESTION DEL ORDENAMIENTO TERRITORIAL Y HABITAT	78,073.61	-28,430.12	0.00	49,643.49	48,133.30	0.00



**MUNICIPIO DE COQUIMATLAN, COL.**  
Sistema Integral de Contabilidad Gubernamental  
**ESTADO ANALITICO DEL EJERCICIO DEL PRESUPUESTO DE EGRESOS**

**DEL 1 DE ENERO AL 28 DE FEBRERO DE 2021**

Análisis por: Programa Presupuestario

Clave Presupuestaria Descripción

Prog-Prop-TProy-NProyTAct-NAct

	Apr Ene-Feb	AyR Ene-Feb	DpC Ene-Feb	Dev Ene-Feb	Pag Ene-Feb	SEje Ene-Feb
<b>015 PROGRAMA DE MEJORAMIENTO DEL GASTO Y DEUDA PUBLICA</b>	<b>721,312.44</b>	<b>-47,845.30</b>	<b>0.00</b>	<b>673,467.14</b>	<b>655,434.55</b>	<b>0.00</b>
015 01 PROGRAMA DE MEJORAMIENTO DEL GASTO Y DEUDA PUBLICA	90,203.54	7,284.32	0.00	97,487.86	79,455.27	0.00
<b>016 RESCATAR A JOVENES DE LAS ADICCIONES</b>	<b>50,203.97</b>	<b>-6,965.55</b>	<b>0.00</b>	<b>43,238.42</b>	<b>43,238.42</b>	<b>0.00</b>
016 01 RESCATAR A JOVENES DE LAS ADICCIONES	50,203.97	-6,965.55	0.00	43,238.42	43,238.42	0.00
<b>017 SERVICIOS DE LIMPIEZA Y RECOLECCION DE BASURA</b>	<b>2,510,470.86</b>	<b>-42,139.88</b>	<b>0.00</b>	<b>2,468,330.98</b>	<b>2,414,795.61</b>	<b>0.00</b>
017 01 SERVICIOS DE LIMPIEZA Y RECOLECCION DE BASURA	1,131,203.56	119,066.72	0.00	1,250,270.28	1,196,734.91	0.00
<b>018 VIGILANCIA, SEGUIMIENTO, EVALUACION Y CONTROL DE LA ADMINISTRACION PUBLICA MUNICIPAL</b>	<b>50,344.08</b>	<b>-1,200.00</b>	<b>0.00</b>	<b>49,144.08</b>	<b>49,144.08</b>	<b>0.00</b>
018 01 VIGILANCIA, SEGUIMIENTO, EVALUACION Y CONTROL DE LA ADMINISTRACION PUBLICA MUNICIPAL	50,344.08	-1,200.00	0.00	49,144.08	49,144.08	0.00
<b>TOTAL DEL GASTO:</b>	<b>6,730,721.07</b>	<b>-1,399,826.39</b>	<b>124,697.42</b>	<b>5,206,197.26</b>	<b>4,507,310.52</b>	<b>124,697.42</b>



**H. Ayuntamiento de Coquimatlán  
Administración 2018-2021**




**COQUIMATLÁN**

H. Ayuntamiento 2018-2021

	<b>Saldo bancario</b>

“2021, Año de Griselda Álvarez Ponce De León”






**MUNICIPIO DE COQUIMATLAN, COL.**  
Sistema Integral de Contabilidad Gubernamental  
**SALDOS BANCARIOS**

Ejercicio Fiscal: 2021, 1 de Feb - 28 de Feb

Agrupamiento: Banco y Cuenta	Clasificación de Fondo Descripción	Saldo Anterior	Depósitos	Retiros	Saldo Actual
<b>01</b>	<b>FONDOS PROPIOS</b>				
03 - 13711783	BBAJO 13711783 GASTO CORRIENTE	233,050.22	92,718.75	1,803.08	323,965.89
03 - 14242820	BBAJO 014242820 FONDO INFRAESTRUCTURA DEPORTIVA 2015	447,838.26	1,387,411.42	2,000,434.40	-165,184.72
03 - 15056591	BBAJO 15056591 GASTO CORRIENTE 2016	528,121.65	9,471,010.62	5,226,717.64	4,772,414.63
03 - 25859687	BBAJO 025859687 MUNICIPIO DE COQUIMATLAN COLIMA INSTITUTO DE LAS MUJERES 2019	0.28	0.54		0.82
03 - 8853483	BBAJO 8853483 FAIS BANOBRAS 2013	1,150,782.51	1,447,466.85	92,049.08	2,506,200.28
	<b>SubTotal (5)</b>	<b>2,359,792.92</b>	<b>12,398,608.18</b>	<b>7,321,004.20</b>	<b>7,437,396.90</b>
<b>02</b>	<b>FONDO III</b>				
02 - 2400906166	SCOTTIABANK 2400906166 FAIS 2012	0.42	0.37		0.79
02 - 2400930709	SCOTTIABANK 2400930709 FAISM 2013	2.64	2.38		5.02
02 - 2400948721	SCOTTIABANK 2400948721 FAISM 2014	7.44	6.71		14.15
02 - 2400979015	SCOTTIABANK 2400979015 FAIS 2015	3.01	2.71		5.72
03 - 14992275	BBAJO 014992275 FAIS 2016	82.25	71.56		153.81
03 - 17928466	BBAJO 017928466 MUNICIPIO COQUIMATLAN FAIS 2017	13.46	11.71		25.17
03 - 20805008	BBAJO 020805008 MUNICIPIO DE COQUIMATLAN FAIS 2018	12.03	10.46		22.49
03 - 24051047	BBAJO 24051047 FAIS 2019	3.23	2.91		6.14
03 - 27414572	BBAJO 27414572 FAIS 2020	-1,741,833.07	15.92	2,092,921.79	-3,834,738.94
	<b>SubTotal (9)</b>	<b>-1,741,708.59</b>	<b>124.73</b>	<b>2,092,921.79</b>	<b>-3,834,505.65</b>
<b>03</b>	<b>FONDO IV</b>				
02 - 2400983098	SCOTTIABANK 02400983098 FORTAMUN 2015	0.91	0.81		1.72
03 - 14992309	BBAJO 01992309 MUNICIPIO COQUI COL FORTAMUN 2016	48.50	42.19		90.69
03 - 20805289	BBAJO 020805289 MUNICIPIO DE COQUIMATLAN COLIMA FORTAMUN 2018	126.40			126.40
03 - 24050783	BBAJO 24050783 FORTAMUN 2019	15.59	14.08		29.67
03 - 27414903	BBAJO 27414903 FORTAMUN 2020	-35,242.75	22.34		-35,220.41
	<b>SubTotal (5)</b>	<b>-35,051.35</b>	<b>79.42</b>	<b>0.00</b>	<b>-34,971.93</b>
<b>04</b>	<b>PROGRAMAS FEDERALES</b>				
02 - 2400963607	SCOTTIABANK 2400963607 PROGRAMA FOPEDEP 2014	0.01			0.01
02 - 2400852996	SCOTTIABANK 2400852996 HABITAT 2010	1.40	1.26		2.66
02 - 2400915084	SCOTTIABANK 2400915084 TRES POR UNO 2013	1.99	1.79		3.78
02 - 2400944580	SCOTTIABANK 2400944580	0.31	0.27		0.58
02 - 24009445809	SCOTTIABANK 24009445809 PRAH PREVENCCION	0.31	0.27		0.58
02 - 2424936839	SCOTTIABANK 02424936839 HABITAT 2013	0.27	0.24		0.51




**MUNICIPIO DE COQUIMATLAN, COL.**  
**Sistema Integral de Contabilidad Gubernamental**  
**SALDOS BANCARIOS**

Ejercicio Fiscal: 2021, 1 de Feb - 28 de Feb

Grupos:	Clasificación de Fondo	Saldo Anterior	Depósitos	Retiros	Saldo Actual
Banco y Cuenta	Descripción				
02 - 2424944661	SCOTTABANK 02424944661 FDO. APORTACIONES FORT. ENT. FED.	0.86	0.77		1.63
02 - 2400968137	SCOTTABANK 02400968137 ACT. COMIENDO SANO COQUIMATLAN	227.63			227.63
02 - 2400968145	SCOTTABANK 2400968145 PREP 2014	27.01	25.47		52.48
02 - 2400972363	SCOTTABANK 2400972363 CONTINGENCIAS ECONOMICAS 2014	0.57	0.51		1.08
02 - 2400983101	SCOTTANBANK 2400983101 INFRAESTRUCTURA DEPORTIVA	8.34			8.34
02 - 2400983136	SCOTTABANK 2400983136 FOPADM 2015	4.54	4.09		8.63
03 - 15924194	BAJIO 015924194 FAIMS BANOBRA ANTICIPO	46.88	40.79		87.67
03 - 16579948	BAJIO 3X1 PARA MIGRANTES 2016	12.53	10.90		23.43
03 - 18700112	BBAJIO MUNICIPIO DE COQUIMATLAN COLIMA FORTALECE 2017	383.20	333.37		716.57
03 - 19258813	BBAJIO MUNICIPIO DE COQUIMATLAN COLIMA FORTALECE 2 2017	1.38	78.88		80.26
03 - 19878222	BBAJIO 19878222 MUNICIPIO DE COQUIMATLAN COLIMA PROAGUA 2017 APAUR	0.21	0.19		0.40
03 - 19394378	BBAJIO 19394378 MUNICIPIO DE COQUIMATLAN COLIMA 3X1 PARA MIGRANTES 2017	-231.99	0.03	232.00	-463.96
03 - 21530035	BAJIO 21530035 MUNICIPIO DE COQUIMATLAN COLIMA FONDO DE PROYECTOS DE DESARROLLO REGIONAL 2018	318.21	-5.12		313.09
03 - 25241191	BBAJIO PROGRAMA PROAGUA APAUR 2019	0.57	0.26		0.83
03 - 25241472	BAJIO 25241472 PORAGUA APARURAL 2019	-231.98	0.05	232.00	-463.93
03 - 25241076	BAJIO 25241076 MUNIC COQUIM COL APARTADO URBANO	0.41	0.77		1.18
03 - 25241290	BAJIO 25241290 MUNICIPIO DE COQUIMATLAN PROAGUA 2019 RURAL REC FEDERACILES	0.06	0.05		0.11
03 - 25859689	BAJIO 025859689 MUNICIPIO DE COQUIMATLAN INSTITUTO DE LA MUJER 2019	0.28	0.54		0.82
03 - 29049301	BAJIO 029049301 M UNICIPIO DE COQUIMATLAN COL PROAGUA APARURAL 2020	-560,960.45	331.60		-560,628.85
03 - 29049202	BAJIO 029049202 MUNICIPIO DE COQUIMATLAN COL PROAGUA APARURAL 2020 FEDERAL	-373,977.30	217.88		-373,759.42
03 - 30647259	BAJIO 30647259 MUNICIPIO DE COQUIMATLAN FAIS 2021	0.09	1,422,943.36		1,422,943.45
03 - 30647051	BAJIO 30647051 MUNICIPIO DE COQUIMATLAN FORTAMUN 2021	-505,548.29	2,472,713.10	966,852.69	1,000,312.12
	<b>SubTotal (28)</b>	<b>-1,439,912.95</b>	<b>3,896,701.32</b>	<b>967,316.69</b>	<b>1,489,471.68</b>
	<b>Total (47)</b>	<b>-856,879.97</b>	<b>16,295,513.65</b>	<b>10,381,242.68</b>	<b>5,057,391.00</b>



**H. Ayuntamiento de Coquimatlán  
Administración 2018-2021**




**COQUIMATLÁN**

H. Ayuntamiento 2018-2021

	<b>Indicadores de Postura Fiscal</b>

“2021, Año de Griselda Álvarez Ponce De León”



MUNICIPIO DE COQUIMATLAN, COL.  
Sistema Integral de Contabilidad Gubernamental  
INDICADORES DE POSTURA FISCAL  
DEL 1 DE ENERO AL 28 DE FEBRERO DE 2021

Concepto	Estimado	Devengado	Pagado <sup>3</sup>
<b>I. Ingresos Presupuestarios(I=1+2)</b>			
<i>1. Ingresos del Gobierno de la Entidad Federativa<sup>1</sup></i>			
<i>2. Ingresos del Sector Paraestatal<sup>1</sup></i>	20,570,683.27	22,134,093.06	22,134,093.06
<b>II. Egresos Presupuestarios(II=3+4)</b>			
<i>3. Egresos del Gobierno de la Entidad Federativa<sup>2</sup></i>	13,920,483.53	11,291,978.67	10,593,091.93
<i>4. Egresos del Sector Paraestatal<sup>2</sup></i>	6,650,199.74	10,842,114.39	11,541,001.13
<b>III. Balance Presupuestario(Superávit o Déficit)(III = I - II)</b>			
Concepto	Estimado	Devengado	Pagado <sup>3</sup>
<b>III. Balance Presupuestario(Superávit o Déficit)</b>	6,650,199.74	10,842,114.39	11,541,001.13
<b>IV. Intereses, Comisiones y Gastos de la Deuda</b>			
	182,356.35	68,179.26	68,179.26
<b>V. Balance Primario(Superávit o Déficit)(V = III - IV)</b>			
	6,467,843.39	10,773,935.13	11,472,821.87
<b>A. Financiamiento</b>			
	0.00	0.00	0.00
<b>B. Amortización de la Deuda</b>			
	103,922.85	113,506.99	113,506.99
<b>C. Endeudamiento o desendeudamiento(C = A - B)</b>			
	-103,922.85	-113,506.99	-113,506.99

1. Los Ingresos que se presentan son los ingresos presupuestario totales sin incluir los ingresos por financiamientos. Los Ingresos del Gobierno de la Entidad Federativa corresponden a los del Poder Ejecutivo, Legislativo Judicial y Autónomos.  
2. Los egresos que se presentan son los egresos presupuestarios totales sin incluir los egresos por amortización. Los egresos del Gobierno de la Entidad Federativa corresponden a los del Poder Ejecutivo, Legislativo, Judicial y Órganos Autónomos.  
3. Para Ingresos se reportan los Ingresos recaudados; para egresos se reportan los egresos pagados.



**H. Ayuntamiento de Coquimatlán  
Administración 2018-2021**




**COQUIMATLÁN**

H. AYUNTAMIENTO 2018-2021


	<b>Análisis de saldo</b>

“2021, Año de Griselda Álvarez Ponce De León”




**MUNICIPIO DE COQUIMATLAN, COL.**  
**Sistema Integral de Contabilidad Gubernamental**  
**ANALISIS DE SALDOS CONTABLES**  
**DEL 1 DE FEBRERO AL 28 DE FEBRERO DE 2021**

Descripción	Saldo Anterior		Movimientos		Saldo Actual	
	Debe	Haber	Debe	Haber	Debe	Haber
<b>ACTIVO</b>	<b>205,754,416.15</b>	<b>0.00</b>	<b>16,357,987.25</b>	<b>10,544,718.27</b>	<b>211,567,685.13</b>	<b>0.00</b>
<b>ACTIVO CIRCULANTE</b>	<b>40,349,315.32</b>	<b>0.00</b>	<b>16,343,023.25</b>	<b>10,544,718.27</b>	<b>46,147,620.30</b>	<b>0.00</b>
<b>EFFECTIVO Y EQUIVALENTES</b>	<b>19,189,615.62</b>	<b>0.00</b>	<b>16,295,512.84</b>	<b>10,381,242.68</b>	<b>25,103,885.78</b>	<b>0.00</b>
<b>BANCOS/ TESORERIA</b>	<b>19,177,625.12</b>	<b>0.00</b>	<b>16,295,512.84</b>	<b>10,381,242.68</b>	<b>25,091,895.28</b>	<b>0.00</b>
<b>CUENTAS BANCARIAS TESORERIA MUNICIPAL</b>	<b>19,177,625.12</b>	<b>0.00</b>	<b>16,295,512.84</b>	<b>10,381,242.68</b>	<b>25,091,895.28</b>	<b>0.00</b>
<b>RECURSOS PROPIOS/ GASTOS CORRIENTES</b>	<b>0.00</b>	<b>3,591,540.29</b>	<b>0.00</b>	<b>0.00</b>	<b>0.00</b>	<b>3,591,540.29</b>
HSBC 4008935934 GASTO CORRIENTE	0.00	3,591,913.76	0.00	0.00	0.00	3,591,913.76
HSBC 4041573726 FIDEICOMISO BANOBRAS	310.41	0.00	0.00	0.00	310.41	0.00
HSBC 4041573809 GASOLINA Y DIESEL	63.06	0.00	0.00	0.00	63.06	0.00
<b>RECURSOS FAISM</b>	<b>3,683,204.98</b>	<b>0.00</b>	<b>9.46</b>	<b>0.00</b>	<b>3,683,214.44</b>	<b>0.00</b>
HSBC 4043543396 FAISM 2009	168,934.52	0.00	0.00	0.00	168,934.52	0.00
HSBC 4046011466 FAISM 2010	39,466.13	0.00	0.00	0.00	39,466.13	0.00
HSBC 4050652098 FAISM 2011	85,695.73	0.00	0.00	0.00	85,695.73	0.00
SCOTTIABANK 2400906166 FAISM 2012	0.00	64,229.66	0.37	0.00	0.00	64,229.29
HSBC 4008936239 FAISM 2008	3,657.82	0.00	0.00	0.00	3,657.82	0.00
SCOTTIABANK 2400930709 FAISM 2013	155,321.70	0.00	2.38	0.00	155,324.08	0.00
SCOTTIABANK 2400948721 FAISM 2014	172,587.12	0.00	6.71	0.00	172,593.83	0.00
SCOTTIABANK 2400963607 FOPADEP 2014	3,117,444.53	0.00	0.00	0.00	3,117,444.53	0.00
SCOTTIABANK 2400963615 INFRAESTRUCTURA DEPORTIVA 2014	4,327.09	0.00	0.00	0.00	4,327.09	0.00
<b>RECURSOS FORTAMUN</b>	<b>678,124.37</b>	<b>0.00</b>	<b>0.00</b>	<b>0.00</b>	<b>678,124.37</b>	<b>0.00</b>
HSBC 4043543388 FORTAMUN 2009	68.06	0.00	0.00	0.00	68.06	0.00
HSBC 4046011474 FORTAMUN 2010	24,478.61	0.00	0.00	0.00	24,478.61	0.00
HSBC 4050652106 FORTAMUN 2011	7,623.52	0.00	0.00	0.00	7,623.52	0.00
HSBC 4054079371 FORTAMUN 2012	148,414.43	0.00	0.00	0.00	148,414.43	0.00
HSBC 4008936247 FORTAMUN 2008	25,370.11	0.00	0.00	0.00	25,370.11	0.00
HSBC 4055922108 FORTAMUN 2013	485,127.49	0.00	0.00	0.00	485,127.49	0.00
HSBC 4056885361 FORTAMUN 2014	0.00	12,957.85	0.00	0.00	0.00	12,957.85
<b>RECURSOS DE PROGRAMAS FEDERALES</b>	<b>15,307,134.80</b>	<b>0.00</b>	<b>14,848,036.53</b>	<b>10,289,193.60</b>	<b>19,865,977.73</b>	<b>0.00</b>
SCOTTIABANK 2400880140 ZONAS PRIORITARIAS 2011	4,883.87	0.00	0.00	0.00	4,883.87	0.00
SCOTTIABANK 2400879533 HABITAT 2011	0.00	4,791.37	0.00	0.00	0.00	4,791.37
SCOTTIABANK 2400879541 PROYECTO CONTRA LA OBESIDAD	0.00	8,970.11	0.00	0.00	0.00	8,970.11
SCOTTIABANK 2400853178 ACTIVOS PRODUCTIVOS 2010	119.88	0.00	0.00	0.00	119.88	0.00
SCOTTIABANK 2400852996 HABITAT 2010	32,382.40	0.00	1.26	0.00	32,383.66	0.00



**MUNICIPIO DE COQUIMATLAN, COL.**  
**Sistema Integral de Contabilidad Gubernamental**  
**ANALISIS DE SALDOS CONTABLES**  
**DEL 1 DE FEBRERO AL 28 DE FEBRERO DE 2021**


Descripción	Saldo Anterior		Movimientos		Saldo Actual	
	Debe	Haber	Debe	Haber	Debe	Haber
SCOTTIABANK 2400853003 RESCATE 2010	0.00	233.64	0.00	0.00	0.00	233.64
HSBC 4043543263 TRES POR UNO	3,635.40	0.00	0.00	0.00	3,635.40	0.00
HSBC 4044585644 RESCATE DE ESPACIOS	4,266.07	0.00	0.00	0.00	4,266.07	0.00
HSBC 4044585669 HABITAT 2009	961.27	0.00	0.00	0.00	961.27	0.00
HSBC 4008935801 VIVIENDA DIGNA	475.06	0.00	0.00	0.00	475.06	0.00
SCOTTIABANK 200915084 TRES POR UNO 2013	0.00	92,304.09	1.79	0.00	0.00	92,302.30
SCOTTIABANK 2400944580 (PRAH) PREVENCIÓN DE RIESGOS EN LOS ASENTAMIENTOS HUMANOS	0.00	4,994.40	0.27	0.00	0.00	4,994.13
HSBC 4056288632 FOPEDEP	0.01	0.00	0.00	0.00	0.01	0.00
SCOTTIABANK 024936839 HABITAT 2013	6,112.10	0.00	0.24	0.00	6,112.34	0.00
SCOTTIABANK 24944661 FDO. APORTACIONES FORT. ENT. FED.	0.00	27,256.43	0.77	0.00	0.00	27,255.66
SCOTTIABANK 024936847 PROGRAMA PREP	3,114.08	0.00	0.00	0.00	3,114.08	0.00
SCOTTIABANK 02400968137 ACTI. COMIENDO SANO EN COQUIMATLAN	113,536.31	0.00	0.00	0.00	113,536.31	0.00
SCOTTIABANK 2400968145 PREP 2014	0.00	265,120.56	25.47	0.00	0.00	265,095.09
SCOTTIABANK 2400972363 FONDO DE CONTINGENCIAS ECONOMICAS PARA LA INVERSION 2014	12,996.10	0.00	0.51	0.00	12,996.61	0.00
SCOTTIABANK 02400968242 PROGRAMA FONDO PARA DESARROLLO MUNICIPAL	667.40	0.00	0.00	0.00	667.40	0.00
SCOTTIABANK 02400983098 FORTAMUN 2015	20,837.47	0.00	0.81	0.00	20,838.28	0.00
SCOTTIABANK 2400979015 FAISM 2015	0.00	32,102.13	2.71	0.00	0.00	32,099.42
SCOTTIABANK 2400983101 INFRAESTRUCTURA DEPORTIVA 2015	140.55	0.00	0.00	0.00	140.55	0.00
SCOTTIABANK 2400983136 FOPADM 2015	105,180.71	0.00	4.09	0.00	105,184.80	0.00
BAJAJIO 13711783 GASTO CORRIENTE	3,352,617.78	0.00	92,718.75	1,803.08	3,443,533.45	0.00
BAJAJIO 13715420 FORTAMUN	3,619.59	0.00	0.00	0.00	3,619.59	0.00
BAJAJIO 14242820 FONDO INFRAESTRUCTURA DEPORTIVA 2015	3,895,666.30	0.00	1,387,411.42	2,000,434.40	3,282,643.32	0.00
BAJAJIO 14992309 MUNICIPIO COQUI COL FORTAMUN 2016	10,441.08	0.00	42.19	0.00	10,483.27	0.00
BAJAJIO 15056591 GASTO CORRIENTE 2016	0.00	1,297,150.01	9,471,010.62	5,226,717.64	2,947,142.97	0.00
BAJAJIO 014992275 FAIS 2016	85,900.03	0.00	71.56	0.00	85,971.59	0.00
BAJAJIO 15719792 FORTALECE 2016	5,999.99	0.00	0.00	0.00	5,999.99	0.00
BAJAJIO 015924194 FAISM BANOBRAS 2016 ANTICIPO	48,964.96	0.00	40.79	0.00	49,005.75	0.00
BAJAJIO 016579948 3X1 PARA MIGRANTES 2016	13,087.21	0.00	10.90	0.00	13,098.11	0.00
BAJAJIO 17925306 FORTAMUN 2017	29,890.77	0.00	0.00	0.00	29,890.77	0.00



MUNICIPIO DE COQUIMATLAN, COL.  
Sistema Integral de Contabilidad Gubernamental  
ANALISIS DE SALDOS CONTABLES  
DEL 1 DE FEBRERO AL 28 DE FEBRERO DE 2021


Descripción	Saldo Anterior		Movimientos		Saldo Actual	
	Debe	Haber	Debe	Haber	Debe	Haber
BBAJIO 017928466 MUNICIPIO COQUIMATLAN FAIS 2017	14,055.90	0.00	11.71	0.00	14,067.61	0.00
BAJIO 18508499 INSTITUTO DE LAS MUJERES	0.15	0.00	0.00	0.00	0.15	0.00
BBAJIO 18700112 MUNICIO DE COQUIMATLAN COLIMA FORTALECE 2017	400,206.73	0.00	333.37	0.00	400,540.10	0.00
BBAJIO 019258813 MUNICIPIO DE COQUIMATLAN COLIMA FORTALECE 2 2017	94,691.13	0.00	78.88	0.00	94,770.01	0.00
BBAJIO 19875453 MUNICIPIO DE COQUIMATLAN COLIMA PROAGUA 2017 APARURAL	0.01	0.00	0.00	0.00	0.01	0.00
BBAJIO 19878222 MUNICIPIO DE COQUIMATLAN COLIMA PROAGUA 2017 APAUR	23,795.61	0.00	0.19	0.00	23,795.80	0.00
BBAJIO 19394378 MUNICIPIO DE COQUIMATLAN COLIMA 3X1 PARA MIGRANTES 2017	90,087.24	0.00	0.03	232.00	89,855.27	0.00
BAJIO 020805289 MUNICIPIO DE COQUIMATLAN FORTAMUN 2018	127,062.11	0.00	0.00	0.00	127,062.11	0.00
BAJIO 020805008 MUNICIPIO DE COQUIMATLAN FAIS 2018	12,559.30	0.00	10.46	0.00	12,569.76	0.00
BAJIO 21530035 MUNICIPIO DE COQUIMATLAN COLIMA FONDO DE PROYECTOS DE DESARROLLO REGIONAL 2018	332,615.33	0.00	-5.12	0.00	332,610.21	0.00
BAJIO 24050783 FORTAMUN 2019	1,805,520.63	0.00	14.08	0.00	1,805,534.71	0.00
BAJIO 24051047 FAIS 2019	374,564.01	0.00	2.91	0.00	374,566.92	0.00
BAJIO 25241191 PROAGUA APUR 2019	33,375.89	0.00	0.26	0.00	33,376.15	0.00
BAJIO 25241472 PROAGUA APARURAL 2019	2,494.56	0.00	0.05	232.00	2,262.61	0.00
BAJIO 25241076 MUNICIPIO DE COQUIMATLAN COLIMA PROAGUA 2019 APARTADO URBANO RECURSO FEDERAL	47,614.04	0.00	0.77	0.00	47,614.81	0.00
BAJIO 25241290 MUNICIPIO DE COQUIMATLAN PROAGUA 2019 RURAL REC FEDERACILES	6,644.13	0.00	0.05	0.00	6,644.18	0.00
BAJIO 025859687 MUNICIPIO DE COQUIMATLAN COLIMA INSTITUTO DE LAS MUJERES 2019	32,982.09	0.00	0.54	0.00	32,982.63	0.00
BAJIO 27414903 FORTAMUN 2020	2,348,980.15	0.00	22.34	0.00	2,349,002.49	0.00
BAJIO 27414572 FAIS 2020	3,363,221.65	0.00	15.92	2,092,921.79	1,270,315.78	0.00
BAJIO 29049301 MUNICIPIO DE COQUIMATLAN COLIMA PROAGUA 2020 MUNICIPAL	398,074.15	0.00	331.60	0.00	398,405.75	0.00
BAJIO 029049202 MUNICIPIO DE COQUIMATLAN COL PROAGUA APARURAL 2020 FEDERAL	261,564.54	0.00	217.88	0.00	261,782.42	0.00
BAJIO 30647259 MUNICIPIO DE COQUIMATLAN FIAS 2021	10,000.09	0.00	1,422,943.36	0.00	1,432,943.45	0.00
BAJIO 30647051 MUNICIPIO DE COQUIMATLAN	0.00	495,548.29	2,472,713.10	966,852.69	1,010,312.12	0.00






**MUNICIPIO DE COQUIMATLAN, COL.**  
 Sistema Integral de Contabilidad Gubernamental  
**ANALISIS DE SALDOS CONTABLES**  
**DEL 1 DE FEBRERO AL 28 DE FEBRERO DE 2021**

Descripción	Saldo Anterior		Movimientos		Saldo Actual	
	Debe	Haber	Debe	Haber	Debe	Haber
FORTAMUN 2021						
<b>OTROS RECURSOS</b>	<b>3,100,701.26</b>	<b>0.00</b>	<b>1,447,466.85</b>	<b>92,049.08</b>	<b>4,456,119.03</b>	<b>0.00</b>
HSBC 4046550554 AHORRO	0.00	24,043.56	0.00	0.00	0.00	24,043.56
BAJIO 8853483 FAIS-BANOBRA 2013	3,124,744.82	0.00	1,447,466.85	92,049.08	4,480,162.59	0.00
HSBC INTERESES FAIS	0.00	1,572.51	0.00	0.00	0.00	1,572.51
HSBC INVERSION FAIS	1,572.51	0.00	0.00	0.00	1,572.51	0.00
<b>DEPOSITOS DE FONDOS DE TERCEROS EN GARANTÍA Y/O ADMINISTRACIÓN</b>	<b>11,990.50</b>	<b>0.00</b>	<b>0.00</b>	<b>0.00</b>	<b>11,990.50</b>	<b>0.00</b>
<b>DEPÓSITOS DE FONDOS DE TERCEROS EN GARANTÍA</b>	<b>11,990.50</b>	<b>0.00</b>	<b>0.00</b>	<b>0.00</b>	<b>11,990.50</b>	<b>0.00</b>
FLORENCIO LARIOS GAYTAN S.A DE C.V.	15,000.00	0.00	0.00	0.00	15,000.00	0.00
SRIA. DESARROLLO RURAL	2,000.00	0.00	0.00	0.00	2,000.00	0.00
IKON COPIROYAL S.A. DE C.V.	977.50	0.00	0.00	0.00	977.50	0.00
COMISION FEDERAL DE ELECTRICIDAD	748.00	0.00	0.00	0.00	748.00	0.00
PILAR ORTIZ MARQUEZ	0.00	6,735.00	0.00	0.00	0.00	6,735.00
<b>DERECHOS A RECIBIR EFECTIVO O EQUIVALENTES</b>	<b>19,019,311.81</b>	<b>0.00</b>	<b>47,510.41</b>	<b>163,475.59</b>	<b>18,903,346.63</b>	<b>0.00</b>
<b>CUENTAS POR COBRAR A CORTO PLAZO</b>	<b>1,204,920.47</b>	<b>0.00</b>	<b>32,700.00</b>	<b>38,170.00</b>	<b>1,199,450.47</b>	<b>0.00</b>
<b>CUENTAS POR COBRAR A EMPLEADOS Y FUNCIONARIOS</b>	<b>1,204,920.47</b>	<b>0.00</b>	<b>32,700.00</b>	<b>38,170.00</b>	<b>1,199,450.47</b>	<b>0.00</b>
<b>CUENTAS POR COBRAR DE INTEGRANTES DEL CABILDO</b>	<b>189,230.60</b>	<b>0.00</b>	<b>3,200.00</b>	<b>3,700.00</b>	<b>188,730.60</b>	<b>0.00</b>
J INES ROSALES QUINTERO	0.36	0.00	0.00	0.00	0.36	0.00
OSCAR ORTIZ PADILLA	20,000.01	0.00	0.00	0.00	20,000.01	0.00
VERÓNICA ÁNGEL RAYAS	1,000.00	0.00	0.00	0.00	1,000.00	0.00
JOSE ANTONIO ALCARAZ ROBLES	49,750.00	0.00	0.00	0.00	49,750.00	0.00
SUSANA LETICIA HDEZ. RODRIGUEZ	8,380.00	0.00	0.00	0.00	8,380.00	0.00
SUSANA MARICELA VAZQUEZ RAMOS	2,850.00	0.00	0.00	0.00	2,850.00	0.00
ELIZABETH PEÑUÑURI GALVAN	4,000.00	0.00	0.00	0.00	4,000.00	0.00
ALEJANDRO CEBALLOS QUIROZ	7,180.00	0.00	0.00	0.00	7,180.00	0.00
SERGIO ALEJANDRO POLANCO CABELLOS	0.00	8,000.00	0.00	0.00	0.00	8,000.00
AMED JASAM TOSCANO LARIOS	11,063.00	0.00	0.00	0.00	11,063.00	0.00
SUSANA LETICIA HERNANDEZ RODRIGUEZ	0.00	0.00	3,200.00	0.00	0.00	3,200.00
CAIN HERIBERTO DIAZ MORFIN	418.80	0.00	0.00	0.00	418.80	0.00
ENRIQUE LÓPEZ OCHOA	30,600.00	0.00	0.00	0.00	30,600.00	0.00
ELISA DECENA MENDEZ	7,500.00	0.00	0.00	0.00	7,500.00	0.00
JOSE TRINIDAD AGUILAR CONTRERAS	500.00	0.00	0.00	0.00	500.00	0.00
PABLO FRANCISCO ARECHIGA OCHOA	1,000.00	0.00	0.00	0.00	1,000.00	0.00
JUAN ORTEGA SOLANO	2,000.00	0.00	0.00	0.00	2,000.00	0.00




**MUNICIPIO DE COQUIMATLAN, COL.**  
 Sistema Integral de Contabilidad Gubernamental  
**ANALISIS DE SALDOS CONTABLES**  
**DEL 1 DE FEBRERO AL 28 DE FEBRERO DE 2021**

Descripción	Saldo Anterior		Movimientos		Saldo Actual		Haber
	Debe	Haber	Debe	Haber	Debe	Haber	
ROBERTO ESPINOZA MORFIN	6,000.00	0.00	0.00	0.00	6,000.00	0.00	0.00
MARIA NEGRETE GAITAN	3,500.00	0.00	0.00	0.00	3,500.00	0.00	0.00
VERONICA CALVARIO MONTAÑO	0.00	0.58	0.00	0.00	0.00	0.58	0.00
MA. TERESA GUERRERO PADILLA	9,188.03	0.00	0.00	0.00	9,188.03	0.00	0.00
MARCO ANTONIO ESPRITU ISORDIA	9,999.95	0.00	0.00	0.00	9,999.95	0.00	0.00
J JESUS MEDINA SALCEDO	4,000.00	0.00	0.00	0.00	4,000.00	0.00	0.00
SOFIA CANDELARIA LOPEZ SAUCEDO	12,000.00	0.00	0.00	0.00	12,000.00	0.00	0.00
PIZANO PEREZ MAYRA CITLALI	1,433.07	0.00	0.00	0.00	1,433.07	0.00	0.00
J INES ROSALES QUINTERO	1,868.00	0.00	0.00	0.00	1,868.00	0.00	0.00
SERGIO ANAIN DUEÑAS MANZO	0.00	0.04	0.00	0.00	0.00	0.04	0.00
JOSE ALFREDO DIAZ ESPINOZA	3,000.00	0.00	0.00	500.00	2,500.00	0.00	0.00
<b>CUENTAS POR COBRAR DE FUNCIONARIOS</b>	<b>254,952.25</b>	<b>0.00</b>	<b>22,500.00</b>	<b>2,869.96</b>	<b>274,582.29</b>	<b>0.00</b>	<b>0.00</b>
MICHEL RAMOS RAMON ALEJANDRO	1,327.61	0.00	0.00	0.00	1,327.61	0.00	0.00
SANDRO JAVIER VIERA QUIROZ	6,126.55	0.00	0.00	0.00	6,126.55	0.00	0.00
AGUSTIN GEORGE GALLARDO	76,000.00	0.00	0.00	0.00	76,000.00	0.00	0.00
MA. CARMEN VARGAS CALVARIO	20,000.00	0.00	0.00	0.00	20,000.00	0.00	0.00
RUVALCABA VEGA MIRNA LORENA	4,468.01	0.00	0.00	0.00	4,468.01	0.00	0.00
CONTRERAS ORTEGA PORFIRIO	0.00	0.13	2,500.00	500.00	1,999.87	0.00	0.00
GALLARDO OSORIO MIGUEL	400.00	0.00	0.00	0.00	400.00	0.00	0.00
ARTURO DE JESUS GAMA	3,000.00	0.00	0.00	0.00	3,000.00	0.00	0.00
MIGUEL ANGEL ARAIZA BENTURA	6,000.00	0.00	0.00	0.00	6,000.00	0.00	0.00
FLORENCIO LOPEZ CARDENAS	1,000.00	0.00	0.00	0.00	1,000.00	0.00	0.00
MARGARITO MARTINEZ AYALA	27,687.01	0.00	0.00	0.00	27,687.01	0.00	0.00
RUBEN DIAZ FARIAS	5,000.00	0.00	0.00	0.00	5,000.00	0.00	0.00
CORDOVA UREÑA JOSE ANTONIO	2,749.83	0.00	0.00	0.00	2,749.83	0.00	0.00
JOSE ERNESTO HERNANDEZ LARIOS	2,599.93	0.00	4,000.00	549.96	6,599.93	0.00	0.00
SAMUEL MUÑOZ GUERRERO	7,470.73	0.00	0.00	0.00	7,470.73	0.00	0.00
MARIA DEL CARMEN ROSALES CARRILLO	2,000.00	0.00	0.00	0.00	2,000.00	0.00	0.00
RAMIRO TOSCANO SANCHEZ	1,750.00	0.00	0.00	0.00	1,750.00	0.00	0.00
MARIA ELENA ESPINOZA DENIZ	4,461.06	0.00	0.00	0.00	4,461.06	0.00	0.00
ROSALBA PADILLA GÓMEZ	2,200.00	0.00	0.00	0.00	2,200.00	0.00	0.00
CONRADO VAZQUEZ NAVARRO	4,000.00	0.00	0.00	0.00	4,000.00	0.00	0.00
JHONATHAN JOHEL ZULUAGA ORTIZ	450.00	0.00	0.00	0.00	450.00	0.00	0.00
JOSE REMIGIO JUAREZ LEON	2,000.00	0.00	0.00	0.00	2,000.00	0.00	0.00
LUIS ENRIQUE SANDOVAL MENDOZA	6,000.00	0.00	0.00	0.00	6,000.00	0.00	0.00
SUAREZ CORTES LUIS MIGUEL	2,000.00	0.00	0.00	0.00	2,000.00	0.00	0.00
JOSE LUIS LEON BALTAZAR	0.00	0.00	4,000.00	320.00	3,680.00	0.00	0.00




**MUNICIPIO DE COQUIMATLAN, COL.**  
 Sistema Integral de Contabilidad Gubernamental  
**ANALISIS DE SALDOS CONTABLES**  
**DEL 1 DE FEBRERO AL 28 DE FEBRERO DE 2021**

Descripción	Saldo Anterior		Movimientos		Saldo Actual	
	Debe	Haber	Debe	Haber	Debe	Haber
CRUZ MAGAÑA EDSON FELIPE	11,350.00	0.00	0.00	0.00	11,350.00	0.00
ISMAEL AMEZCUA CAMPOS	3,700.00	0.00	0.00	0.00	3,700.00	0.00
GREGORIO ESPINOZA DENIZ	42,499.98	0.00	0.00	0.00	42,499.98	0.00
PEREDIA MEDINA MARGARITO	736.94	0.00	0.00	0.00	736.94	0.00
GUSTAVO OROZCO REYES	1,974.79	0.00	0.00	0.00	1,974.79	0.00
FERNANDO RAUL ARTAS DUEÑAS	0.00	0.00	12,000.00	0.00	12,000.00	0.00
RODRIGO GOMEZ FLORES	0.00	0.06	0.00	0.00	0.00	0.06
RUIZ AMEZCUA MARIBEL	6,000.00	0.00	0.00	1,500.00	4,500.00	0.00
<b>CUENTAS POR COBRAR DE TRABAJADORES SINDICALIZADOS</b>	<b>286,728.18</b>	<b>0.00</b>	<b>0.00</b>	<b>27,500.04</b>	<b>259,228.14</b>	<b>0.00</b>
SALVADOR MONTAÑO GUZMAN	17,200.00	0.00	0.00	0.00	17,200.00	0.00
BAUDELIA HERNANDEZ CRUZ	0.00	0.15	0.00	0.00	0.00	0.15
ANA MARIBEL RAMIREZ ROSALES	0.00	0.03	0.00	0.00	0.00	0.03
HUGO CARDENAS GONZALEZ	0.01	0.00	0.00	0.00	0.01	0.00
RAMON MANZO ROSALES	8,063.11	0.00	0.00	0.00	8,063.11	0.00
GLORIA MELCHOR FLORES	0.21	0.00	0.00	0.00	0.21	0.00
IRMA CRISTINA ROCHA CARBAJAL	0.00	0.05	0.00	0.00	0.00	0.05
OCHOA GUTIERREZ OSWALDO MANUEL	6,000.01	0.00	0.00	0.00	6,000.01	0.00
HERNANDEZ LOPEZ ARTURO	24,883.22	0.00	0.00	0.00	24,883.22	0.00
JOSE ANTONIO GUZMAN ZUÑIGA	0.00	4,000.00	0.00	0.00	0.00	4,000.00
JUAN VAZQUEZ TEODORO	6,000.00	0.00	0.00	0.00	6,000.00	0.00
PATRICIA DELGADO CARRILLO	6,992.00	0.00	0.00	0.00	6,992.00	0.00
CHRISTIAN JOEL MUÑIZ DELGADO	42,000.04	0.00	0.00	27,500.04	14,500.00	0.00
PIZANO ANGUIANO J GUADALUPE	0.02	0.00	0.00	0.00	0.02	0.00
JOSE GUADALUPE BENAVIDES FLORIAN	7,166.00	0.00	0.00	0.00	7,166.00	0.00
RAUL DECENA CALVARIO	10,000.00	0.00	0.00	0.00	10,000.00	0.00
CARLOS ALBERTO GUTIERREZ ZEPEDA	0.00	3,572.97	0.00	0.00	0.00	3,572.97
FLORA MIREYA UREÑA JARA	52,896.29	0.00	0.00	0.00	52,896.29	0.00
BEATRIZ ADRIANA RAMIREZ PADILLA	2,816.68	0.00	0.00	0.00	2,816.68	0.00
ARTURO RANGEL RUIZ	2,000.00	0.00	0.00	0.00	2,000.00	0.00
KARINA MARISOL HEREDIA GUZMAN	4,731.72	0.00	0.00	0.00	4,731.72	0.00
ROBERTO CARLOS EPINOZA MORFIN	6,000.00	0.00	0.00	0.00	6,000.00	0.00
LUIS NOE DENIZ ROSALES	600.00	0.00	0.00	0.00	600.00	0.00
JESUS MOJICA LOPEZ	57,500.00	0.00	0.00	0.00	57,500.00	0.00
VIRGINIA MEZA NAVA	6,000.00	0.00	0.00	0.00	6,000.00	0.00
GIOVANNI ALEJANDRO ESTRADA ISLAS	25,000.00	0.00	0.00	0.00	25,000.00	0.00
MACIAS JORGE ALEJANDRO	8,500.00	0.00	0.00	0.00	8,500.00	0.00




MUNICIPIO DE COQUIMATLAN, COL.  
Sistema Integral de Contabilidad Gubernamental  
ANALISIS DE SALDOS CONTABLES  
DEL 1 DE FEBRERO AL 28 DE FEBRERO DE 2021

Descripción	Saldo Anterior		Movimientos		Saldo Actual		Haber
	Debe	Haber	Debe	Haber	Debe	Haber	
JUAN HERIBERTO DELGADO LARIOS	0.00	476.59	0.00	0.00	0.00	476.59	
JOSE IGNACIO DIAZ CHAVIRA	0.00	71.34	0.00	0.00	0.00	71.34	
JACOBO FRANCISCO GERARDO	500.00	0.00	0.00	0.00	500.00	0.00	
<b>CUENTAS POR COBRAR DE POLICIAS</b>	<b>219,973.28</b>	<b>0.00</b>	<b>7,000.00</b>	<b>4,100.00</b>	<b>222,873.28</b>	<b>0.00</b>	
JUAN ARIAS CERVANTES	7,282.71	0.00	0.00	0.00	7,282.71	0.00	
RAUL JUAREZ FLORIAN	550.00	0.00	0.00	0.00	550.00	0.00	
ANGEL PIZANO HERNANDEZ	6,500.00	0.00	0.00	0.00	6,500.00	0.00	
ANTONIO PEREZ ALCALA	2,770.05	0.00	0.00	400.00	2,370.05	0.00	
JULIO CESAR ALCARAZ RIVERA	1,328.56	0.00	0.00	0.00	1,328.56	0.00	
RUBEN PEREZ ALCALA	5,300.00	0.00	0.00	0.00	5,300.00	0.00	
RAYAS RAMOS LUCIANO HUMBERTO	199.98	0.00	0.00	0.00	199.98	0.00	
RIGOBERTO CHAVIRA VAZQUEZ	3,719.95	0.00	5,000.00	0.00	8,719.95	0.00	
JOSE MANUEL CERVANTES FERNANDEZ	2,799.19	0.00	0.00	0.00	2,799.19	0.00	
MOLINA SALAZAR ESMERALDA	10,000.00	0.00	0.00	0.00	10,000.00	0.00	
RAMON SERRATOS ANDRADE	5,502.33	0.00	0.00	0.00	5,502.33	0.00	
JOSE GUZMAN FUERTE	8,295.98	0.00	0.00	0.00	8,295.98	0.00	
JOSE MANUEL GUZMAN CARRASCO	4,601.41	0.00	0.00	0.00	4,601.41	0.00	
LEONEL MENDOZA LEON	3,250.00	0.00	0.00	0.00	3,250.00	0.00	
FRANCISCO MIGUEL MILANES JUAREZ	2,000.00	0.00	0.00	0.00	2,000.00	0.00	
CORTES RIVERA GUMARO	2,500.00	0.00	0.00	0.00	2,500.00	0.00	
ANGEL PIZANO HERNANDEZ	0.01	0.00	0.00	0.00	0.01	0.00	
CELIA SHIRLEY FRANCO PIZANO	3,000.01	0.00	0.00	0.00	3,000.01	0.00	
JUAN JESUS LOPEZ AGUILAR	5,285.32	0.00	0.00	0.00	5,285.32	0.00	
MARTIN GALLARDO CRISTOBAL	1,250.00	0.00	0.00	0.00	1,250.00	0.00	
EFREN RUELAS BARAJAS	600.00	0.00	0.00	0.00	600.00	0.00	
SALOMON CAMPOS COBARRUBIAS	1,000.00	0.00	0.00	0.00	1,000.00	0.00	
CESAR FIGUEROA CABRERA	2,365.48	0.00	2,000.00	200.00	4,165.48	0.00	
JESUS SANTILLAN CHAVIRA	5,100.00	0.00	0.00	0.00	5,100.00	0.00	
SILVA BARAJAS BENJAMIN	7,026.26	0.00	0.00	0.00	7,026.26	0.00	
LUCIA ZAMORA CAMPOS	2,600.00	0.00	0.00	400.00	2,200.00	0.00	
MARINA SUAREZ CORTES	3,000.00	0.00	0.00	0.00	3,000.00	0.00	
JORGE FABIAN DE LA MORA TORRES	5,000.00	0.00	0.00	0.00	5,000.00	0.00	
JANET GUADALUPE RODRIGUEZ PADILLA	5,000.00	0.00	0.00	0.00	5,000.00	0.00	
PEDRO DANIEL DIAZ GONZALEZ	1,064.41	0.00	0.00	0.00	1,064.41	0.00	
SANTANA YAÑEZ WILLIAM GIOVANNI	13,101.83	0.00	0.00	0.00	13,101.83	0.00	
GUTIERREZ LOPEZ PEDRO CESAR	0.00	0.60	0.00	0.00	0.60	0.00	
MARCO ANTONIO PADILLA AVILA	5,966.20	0.00	0.00	0.00	5,966.20	0.00	




**MUNICIPIO DE COQUIMATLAN, COL.**  
**Sistema Integral de Contabilidad Gubernamental**  
**ANALISIS DE SALDOS CONTABLES**  
**DEL 1 DE FEBRERO AL 28 DE FEBRERO DE 2021**

Descripción	Saldo Anterior		Movimientos		Saldo Actual		Haber
	Debe	Haber	Debe	Haber	Debe	Haber	
ROMERO SOLANO J. ROSARIO	2,875.00	0.00	0.00	0.00	2,875.00	0.00	0.00
RIVERA OLMOS JESUS	2,000.00	0.00	0.00	0.00	2,000.00	0.00	0.00
EVELIA HERNANDEZ RUIZ	10,000.00	0.00	0.00	0.00	10,000.00	0.00	0.00
MILANES JUAREZ HECTOR	1,000.00	0.00	0.00	0.00	1,000.00	0.00	0.00
GARCIA VARGAS DANIEL	1,000.00	0.00	0.00	0.00	1,000.00	0.00	0.00
CLAUDIA JANET ISLAS RESENDIZ	9,750.00	0.00	0.00	0.00	9,750.00	0.00	0.00
EFRAIN ESPINOZA MENDOZA	54.00	0.00	0.00	0.00	54.00	0.00	0.00
GUTIERREZ ISORDIA GUILLERMO	1,400.00	0.00	0.00	0.00	1,400.00	0.00	0.00
MEDINA MONTAÑO JOSE LUIS	1,125.00	0.00	0.00	0.00	1,125.00	0.00	0.00
FERNANDO VILLAVICENCIO LUGO	5,000.00	0.00	0.00	0.00	5,000.00	0.00	0.00
JORGE JONATHAN MEJIA MARTINEZ	500.00	0.00	0.00	0.00	500.00	0.00	0.00
GUSTAVO AVALOS ALTAMIRANO	35,000.00	0.00	0.00	0.00	35,000.00	0.00	0.00
ALAN FERNANDO CUEVA VEJAR	3,815.16	0.00	0.00	0.00	3,815.16	0.00	0.00
MIGUEL ANGEL VAZQUEZ QUEVEDO	500.00	0.00	0.00	0.00	500.00	0.00	0.00
DAVID TRINIDAD SAHAGUN SARMIENTA	2,336.09	0.00	0.00	0.00	2,336.09	0.00	0.00
FRANCISCO JAVIER BRIZUELA MIRANDA	322.40	0.00	0.00	0.00	322.40	0.00	0.00
PEDRO BRIZUELA MIRANDA	1,578.03	0.00	0.00	0.00	1,578.03	0.00	0.00
HUMBERTO GUERRERO MORALES	630.16	0.00	0.00	0.00	630.16	0.00	0.00
JOSE ROSARIO GALARZA FLORES	249.95	0.00	0.00	250.00	0.00	0.00	0.00
GUADALUPE MONSERRAT SILVA MOJICA	8,000.00	0.00	0.00	1,250.00	6,750.00	0.00	0.00
CLAUDIO RICARDO ERNESTO	78.41	0.00	0.00	0.00	78.41	0.00	0.00
CONTRERAS RAMOS MARINA	4,800.00	0.00	0.00	1,600.00	3,200.00	0.00	0.00
<b>CUENTAS POR COBRAR DE DELEGACION</b>	<b>211,400.98</b>	<b>0.00</b>	<b>0.00</b>	<b>0.00</b>	<b>211,400.98</b>	<b>0.00</b>	<b>0.00</b>
J. ROSARIO GALARZA RAMIREZ	499.97	0.00	0.00	0.00	499.97	0.00	0.00
ALFREDO OROZCO HERNANDEZ	932.61	0.00	0.00	0.00	932.61	0.00	0.00
MARIA PLONEDA OROZCO	183,025.17	0.00	0.00	0.00	183,025.17	0.00	0.00
JOSE VICTOR MORAN LOPEZ	10,000.00	0.00	0.00	0.00	10,000.00	0.00	0.00
PEDRO SALOME GALARZA FLORES	10,866.28	0.00	0.00	0.00	10,866.28	0.00	0.00
ALFREDO OROZCO HERNANDEZ	6,076.95	0.00	0.00	0.00	6,076.95	0.00	0.00
<b>CUENTAS POR COBRAR REINSTALADOS</b>	<b>1,000.00</b>	<b>0.00</b>	<b>0.00</b>	<b>0.00</b>	<b>1,000.00</b>	<b>0.00</b>	<b>0.00</b>
PEDRO GALARZA FLOREZ	1,000.00	0.00	0.00	0.00	1,000.00	0.00	0.00
<b>CUENTAS POR COBRAR EMPLEADOS DEL DIF</b>	<b>41,635.18</b>	<b>0.00</b>	<b>0.00</b>	<b>0.00</b>	<b>41,635.18</b>	<b>0.00</b>	<b>0.00</b>
AGUILAR CASTILLO RAUL	41,635.18	0.00	0.00	0.00	41,635.18	0.00	0.00
<b>DEUDORES DIVERSOS POR COBRAR A CORTO PLAZO</b>	<b>851,445.57</b>	<b>0.00</b>	<b>0.00</b>	<b>0.00</b>	<b>851,445.57</b>	<b>0.00</b>	<b>0.00</b>
<b>DEUDORES DIVERSOS POR RESPONSABILIDADES DE FUNCIONARIOS Y EMPLEADOS</b>	<b>41,072.74</b>	<b>0.00</b>	<b>0.00</b>	<b>0.00</b>	<b>41,072.74</b>	<b>0.00</b>	<b>0.00</b>




MUNICIPIO DE COQUIMATLAN, COL.  
Sistema Integral de Contabilidad Gubernamental  
ANALISIS DE SALDOS CONTABLES  
DEL 1 DE FEBRERO AL 28 DE FEBRERO DE 2021

Descripción	Saldo Anterior		Movimientos		Saldo Actual	
	Debe	Haber	Debe	Haber	Debe	Haber
PEDRO SALOME GALARZA FLORES	3,889.93	0.00	0.00	0.00	3,889.93	0.00
MICHEL RAMOS RAMON ALEJANDRO	14,500.01	0.00	0.00	0.00	14,500.01	0.00
MARIA PLONEDA OROZCO	3,000.00	0.00	0.00	0.00	3,000.00	0.00
RIGOBERTO CHAVIRA VAZQUEZ	3,500.00	0.00	0.00	0.00	3,500.00	0.00
JAVIER GEORGE OROZCO	0.00	2,017.21	0.00	0.00	0.00	2,017.21
JESUS CANDELARIO POLANCO LARIOS	200.00	0.00	0.00	0.00	200.00	0.00
MOLINA SALAZAR ESMERALDA	2,000.01	0.00	0.00	0.00	2,000.01	0.00
J. GUADALUPE MENDEZ JALOMO	3,000.00	0.00	0.00	0.00	3,000.00	0.00
OSCAR ORTIZ PADILLA	13,000.00	0.00	0.00	0.00	13,000.00	0.00
<b>DEUDORES DIVERSOS POR GASTOS A COMPROBAR</b>	<b>637,217.26</b>	<b>0.00</b>	<b>0.00</b>	<b>0.00</b>	<b>637,217.26</b>	<b>0.00</b>
SALVADOR MONTAÑO GUZMAN	39,100.26	0.00	0.00	0.00	39,100.26	0.00
MICHEL RAMOS RAMON ALEJANDRO	89,608.60	0.00	0.00	0.00	89,608.60	0.00
ROSALES ACOSTA SILVIA	7,600.00	0.00	0.00	0.00	7,600.00	0.00
ZENAIDO HERNANDEZ ESTRADA	8,805.07	0.00	0.00	0.00	8,805.07	0.00
AGUILA DELGADO EDGAR ELEAZAR	6,347.59	0.00	0.00	0.00	6,347.59	0.00
NESTOR LOPEZ GONZALEZ	51.97	0.00	0.00	0.00	51.97	0.00
RAMON NAVARRO OSORIO	5,700.00	0.00	0.00	0.00	5,700.00	0.00
JUAN CARLOS DECENA MENDEZ	670.02	0.00	0.00	0.00	670.02	0.00
WILIBALDO EPITACIO GUTIERREZ DUEÑAS	5,097.47	0.00	0.00	0.00	5,097.47	0.00
JOSE GUADALUPE RIOS LARIOS	0.02	0.00	0.00	0.00	0.02	0.00
FLORENCIO LOPEZ CARDENAS	2,510.00	0.00	0.00	0.00	2,510.00	0.00
SALVADOR FUENTES PEDROZA	13,352.60	0.00	0.00	0.00	13,352.60	0.00
KARINA GUADALUPE SALAZAR CHAVEZ	108,935.19	0.00	0.00	0.00	108,935.19	0.00
SERGIO ALEJANDRO POLANCO CABELLOS	0.00	1,854.31	0.00	0.00	0.00	1,854.31
MARIA NEGRETE GAITAN	25,000.00	0.00	0.00	0.00	25,000.00	0.00
ORTEGA VILLASEÑOR JOSE LUCAS	23,598.87	0.00	0.00	0.00	23,598.87	0.00
PEDRO FABIAN CASTILLO VALDEZ	31,302.42	0.00	0.00	0.00	31,302.42	0.00
ALEJANDRO CEBALLOS QUIROZ	33.12	0.00	0.00	0.00	33.12	0.00
ROBERTO ESPINOZA MORFIN	15,808.00	0.00	0.00	0.00	15,808.00	0.00
MENDEZ GONZALEZ OCTAVIO	2,000.00	0.00	0.00	0.00	2,000.00	0.00
FLORA MIREYA UREÑA JARA	0.00	0.20	0.00	0.00	0.00	0.20
OCTAVIO MENDEZ GONZALEZ	0.00	14,052.00	0.00	0.00	0.00	14,052.00
KARINA MARISOL HEREDIA GUZMAN	48,364.50	0.00	0.00	0.00	48,364.50	0.00
RAMIRO TOSCANO SANCHEZ	6,387.00	0.00	0.00	0.00	6,387.00	0.00
PEDRO SALOME GALARZA FLORES	825.00	0.00	0.00	0.00	825.00	0.00
CORTES POLANCO ERNESTO	3,103.00	0.00	0.00	0.00	3,103.00	0.00



MUNICIPIO DE COQUIMATLAN, COL.  
Sistema Integral de Contabilidad Gubernamental  
ANALISIS DE SALDOS CONTABLES  
DEL 1 DE FEBRERO AL 28 DE FEBRERO DE 2021


Descripción	Saldo Anterior		Movimientos		Saldo Actual	
	Debe	Haber	Debe	Haber	Debe	Haber
MACIAS JORGE ALEJANDRO	8,300.00	0.00	0.00	0.00	8,300.00	0.00
HECTOR MARTINEZ BENITEZ	7,848.00	0.00	0.00	0.00	7,848.00	0.00
LINO CASTELLANOS ORLANDO	93,913.52	0.00	0.00	0.00	93,913.52	0.00
CRUZ MAGAÑA EDSON FELIPE	931.28	0.00	0.00	0.00	931.28	0.00
JESUS LOPEZ GARCIA	11,301.85	0.00	0.00	0.00	11,301.85	0.00
JOSE IGNACIO GONZALEZ CARRILLO	500.00	0.00	0.00	0.00	500.00	0.00
PIZANO PEREZ MAYRA CITLALI	77,052.52	0.00	0.00	0.00	77,052.52	0.00
EUGENIA MARGARITA JIMENEZ COBIAN	2,057.90	0.00	0.00	0.00	2,057.90	0.00
ESTEBAN AVALOS VAZQUEZ	3,500.00	0.00	0.00	0.00	3,500.00	0.00
J INES ROSALES QUINTERO	1,000.00	0.00	0.00	0.00	1,000.00	0.00
FERNANDO RAUL ARIAS DUEÑAS	560.00	0.00	0.00	0.00	560.00	0.00
JOSE GUADALUPE BENAVIDES FLORIAN	1,958.00	0.00	0.00	0.00	1,958.00	0.00
<b>OTROS DEUDORES DIVERSOS</b>	<b>173,155.57</b>	<b>0.00</b>	<b>0.00</b>	<b>0.00</b>	<b>173,155.57</b>	<b>0.00</b>
AVILA CAPRISTO GILBERTO	4,196.92	0.00	0.00	0.00	4,196.92	0.00
HERNANDEZ BARREDA J. CRUZ	4,196.92	0.00	0.00	0.00	4,196.92	0.00
HERNANDEZ BARREDA J. FRANCISCO	8,393.89	0.00	0.00	0.00	8,393.89	0.00
MARTINEZ ORTEGA NORMA LORENA	5,241.47	0.00	0.00	0.00	5,241.47	0.00
CASTILLO MENDEZ ELIAS ALBERTO	8,215.72	0.00	0.00	0.00	8,215.72	0.00
PADILLA SANDOVAL PEDRO	7,499.48	0.00	0.00	0.00	7,499.48	0.00
BRIZUELA MIRANDA FRANCISCO	2,855.58	0.00	0.00	0.00	2,855.58	0.00
SALVADOR CEJA CHAVIRA	8,999.77	0.00	0.00	0.00	8,999.77	0.00
RENE TEJADA DENIZ	2,499.79	0.00	0.00	0.00	2,499.79	0.00
MA ELVA MEZA NAVA	3,000.00	0.00	0.00	0.00	3,000.00	0.00
LUCIANO RAYAS RAMOS	2,800.00	0.00	0.00	0.00	2,800.00	0.00
VICTOR SAUCEDO NUÑEZ	1,500.00	0.00	0.00	0.00	1,500.00	0.00
ERNESTINA RAMOS CASTILLO	1,799.87	0.00	0.00	0.00	1,799.87	0.00
MARIA LOPEZ MORENO	1,799.86	0.00	0.00	0.00	1,799.86	0.00
BELINDA HERNANDEZ CHINA	2,949.01	0.00	0.00	0.00	2,949.01	0.00
BERTHA VALENCIA MORALES	2,000.00	0.00	0.00	0.00	2,000.00	0.00
JOSE LUIS CARDENAS DE LA TORRE	10,000.00	0.00	0.00	0.00	10,000.00	0.00
YOLANDA AGUILAR BEAS	3,000.00	0.00	0.00	0.00	3,000.00	0.00
DIOCELINA AGUIRRE HERNANDEZ	1,000.00	0.00	0.00	0.00	1,000.00	0.00
FRANCISCO CORDOBA PEDRAZA	2,000.00	0.00	0.00	0.00	2,000.00	0.00
MA IRMA LETICIA MUÑOZ	2,508.31	0.00	0.00	0.00	2,508.31	0.00
MA DEL REFUGIO AVALOS LOPEZ	1,500.00	0.00	0.00	0.00	1,500.00	0.00
JOSE MANUEL DIAZ DIAZ	500.00	0.00	0.00	0.00	500.00	0.00
SILVIA MARTINEZ MILANEZ	2,000.00	0.00	0.00	0.00	2,000.00	0.00



**MUNICIPIO DE COQUIMATLAN, COL.**  
 Sistema Integral de Contabilidad Gubernamental  
**ANALISIS DE SALDOS CONTABLES**  
**DEL 1 DE FEBRERO AL 28 DE FEBRERO DE 2021**


Descripción	Saldo Anterior		Movimientos		Saldo Actual	
	Debe	Haber	Debe	Haber	Debe	Haber
FRANCISCO TOSCANO ROJO	3,000.00	0.00	0.00	0.00	3,000.00	0.00
MATILDE ALEJANDREZ LOPEZ	1,600.00	0.00	0.00	0.00	1,600.00	0.00
JESUS MENDOZA RUIZ	1,000.00	0.00	0.00	0.00	1,000.00	0.00
SIMON RODRIGUEZ SANDOVAL	4,500.00	0.00	0.00	0.00	4,500.00	0.00
MARGARITA CRUZ CAZARES	600.00	0.00	0.00	0.00	600.00	0.00
VENTURINO MACIAS MENDOZA	2,000.00	0.00	0.00	0.00	2,000.00	0.00
MODESTA MARTINEZ RODRIGUEZ	2,000.00	0.00	0.00	0.00	2,000.00	0.00
GUILLERMINA ALCARAZ ROBLES	1,000.00	0.00	0.00	0.00	1,000.00	0.00
MARIA DE LOS ANGELES SOTO	1,500.00	0.00	0.00	0.00	1,500.00	0.00
SANDRA ROMERO MANCILLA	1,500.00	0.00	0.00	0.00	1,500.00	0.00
MARISOL VENTURA CHAVEZ	1,500.00	0.00	0.00	0.00	1,500.00	0.00
NARCISO LEON RUIZ	2,000.00	0.00	0.00	0.00	2,000.00	0.00
ISABEL JUAREZ PATILA	3,000.00	0.00	0.00	0.00	3,000.00	0.00
JUAN SOLIS GALINDO	1,249.97	0.00	0.00	0.00	1,249.97	0.00
OSCAR GARCIA SILVA	5,000.00	0.00	0.00	0.00	5,000.00	0.00
JESUS FERNANDO HEREDIA	3,250.01	0.00	0.00	0.00	3,250.01	0.00
J JESUS SOSA LARIOS	3,750.00	0.00	0.00	0.00	3,750.00	0.00
MA DOLORES RUIZ PEREZ	3,749.00	0.00	0.00	0.00	3,749.00	0.00
MA DE LOURDES POLANCO GONZALEZ	4,000.00	0.00	0.00	0.00	4,000.00	0.00
PEDRO CARDENAS CERVANTES	2,500.00	0.00	0.00	0.00	2,500.00	0.00
ISAIAS PRADO SILVA	4,000.00	0.00	0.00	0.00	4,000.00	0.00
MA MAGDALENA MOPRENO	2,500.00	0.00	0.00	0.00	2,500.00	0.00
FIDELINA LEMUS GONZALEZ	5,000.00	0.00	0.00	0.00	5,000.00	0.00
MA DEL REFUGIO VILLASEÑOR	4,500.00	0.00	0.00	0.00	4,500.00	0.00
LEONARDO GONZAGA BALTAZAR	3,000.00	0.00	0.00	0.00	3,000.00	0.00
GABRIEL MAGAÑA	10,000.00	0.00	0.00	0.00	10,000.00	0.00
ELIZABETH JACOBO PEREZ	5,000.00	0.00	0.00	0.00	5,000.00	0.00
<b>INGRESOS POR RECUPERAR A CORTO PLAZO</b>	<b>1,000,000.00</b>	<b>0.00</b>	<b>0.00</b>	<b>0.00</b>	<b>1,000,000.00</b>	<b>0.00</b>
<b>INGRESOS DEVENGADOS POR PARTICIPACIONES Y APORTACIONES FEDERALES</b>	<b>1,000,000.00</b>	<b>0.00</b>	<b>0.00</b>	<b>0.00</b>	<b>1,000,000.00</b>	<b>0.00</b>
<b>CONVENIOS</b>	<b>1,000,000.00</b>	<b>0.00</b>	<b>0.00</b>	<b>0.00</b>	<b>1,000,000.00</b>	<b>0.00</b>
<b>APOYOS EXTRAORDINARIOS</b>	<b>1,000,000.00</b>	<b>0.00</b>	<b>0.00</b>	<b>0.00</b>	<b>1,000,000.00</b>	<b>0.00</b>
APOYOS EXTRAORDINARIOS DE GOBIERNO DEL ESTADO	1,000,000.00	0.00	0.00	0.00	1,000,000.00	0.00
<b>DEUDORES POR ANTICIPOS DE TESORERIA A CORTO PLAZO</b>	<b>18,448.85</b>	<b>0.00</b>	<b>14,810.41</b>	<b>14,536.41</b>	<b>18,722.85</b>	<b>0.00</b>
<b>DEUDORES POR FONDOS REVOLVENTES</b>	<b>18,448.85</b>	<b>0.00</b>	<b>14,810.41</b>	<b>14,536.41</b>	<b>18,722.85</b>	<b>0.00</b>





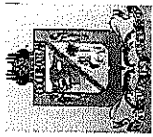
**MUNICIPIO DE COQUIMATLAN, COL.**  
**Sistema Integral de Contabilidad Gubernamental**  
**ANALISIS DE SALDOS CONTABLES**  
**DEL 1 DE FEBRERO AL 28 DE FEBRERO DE 2021**

Descripción	Saldo Anterior		Movimientos		Saldo Actual	
	Debe	Haber	Debe	Haber	Debe	Haber
<b>PRESIDENCIA MUNICIPAL</b>	<b>0.00</b>	<b>9,973.93</b>	<b>0.00</b>	<b>0.00</b>	<b>0.00</b>	<b>9,973.93</b>
PRECIADO BEAS ENRIQUE	0.00	6.00	0.00	0.00	0.00	6.00
SALVADOR FUENTES PEDROZA	710.00	0.00	0.00	0.00	710.00	0.00
PIZANO PEREZ MAYRA CITLALI	0.00	10,357.34	0.00	0.00	0.00	10,357.34
EUGENIA MARGARITA JIMENEZ COBIAN	0.00	109.59	0.00	0.00	0.00	109.59
JOSE GUADALUPE BENAVIDES FLORIAN	0.00	211.00	0.00	0.00	0.00	211.00
<b>OFICIALÍA MAYOR</b>	<b>20,584.20</b>	<b>0.00</b>	<b>14,810.41</b>	<b>14,536.41</b>	<b>20,858.20</b>	<b>0.00</b>
SERGIO HERNANDEZ TORRES	26.21	0.00	0.00	0.00	26.21	0.00
MONICA LIZETTE GUTIERREZ MENDOZA	6,277.41	0.00	0.00	0.00	6,277.41	0.00
PEDRO SALOME GALARZA FLORES	0.00	10,000.00	0.00	0.00	0.00	10,000.00
VERONICA CALVARIO MONTAÑO	4,990.00	0.00	0.00	0.00	4,990.00	0.00
ENRIQUE ALEJANDRO PRECIADO URISTA	500.00	0.00	0.00	0.00	500.00	0.00
ARTURO SERAFIN HERNANDEZ SANTANA	500.00	0.00	0.00	0.00	500.00	0.00
WILIBALDO EPTACIO GUTIERREZ DUEÑAS	15,000.00	0.00	0.00	0.00	15,000.00	0.00
FRANCISCO ANDRADE SANCHEZ	0.00	5,389.24	0.00	0.00	0.00	5,389.24
OCTAVIO TINTOS TRUJILLO	8,679.82	0.00	14,810.41	14,536.41	8,953.82	0.00
<b>TESORERIA MUNICIPAL</b>	<b>12,659.75</b>	<b>0.00</b>	<b>0.00</b>	<b>0.00</b>	<b>12,659.75</b>	<b>0.00</b>
DELGADO RAMIREZ JACQUELINE	0.00	0.10	0.00	0.00	0.00	0.10
FLORA MIREYA UREÑA JARA	3,000.00	0.00	0.00	0.00	3,000.00	0.00
JESUS LOPEZ GARCIA	5,000.00	0.00	0.00	0.00	5,000.00	0.00
ENRIQUE FIGUEROA FAJARDO	0.00	0.15	0.00	0.00	0.00	0.15
ESTEBAN AVALOS VAZQUEZ	4,660.00	0.00	0.00	0.00	4,660.00	0.00
<b>DEPENDENCIAS SERVICIOS PÚBLICOS</b>	<b>110.35</b>	<b>0.00</b>	<b>0.00</b>	<b>0.00</b>	<b>110.35</b>	<b>0.00</b>
ROGELIO RAMIREZ ARIAS	110.35	0.00	0.00	0.00	110.35	0.00
<b>DEPENDENCIAS OBRAS PÚBLICAS Y/O DESARROLLO URBANO</b>	<b>0.00</b>	<b>4,931.52</b>	<b>0.00</b>	<b>0.00</b>	<b>0.00</b>	<b>4,931.52</b>
SERGIO ALEJANDRO POLANCO CABELLOS	0.00	4,931.52	0.00	0.00	0.00	4,931.52
<b>PRESTAMOS OTORGADOS A CORTO PLAZO</b>	<b>15,944,496.92</b>	<b>0.00</b>	<b>0.00</b>	<b>110,769.18</b>	<b>15,833,727.74</b>	<b>0.00</b>
<b>PRÉSTAMOS AL SECTOR PÚBLICO</b>	<b>15,944,496.92</b>	<b>0.00</b>	<b>0.00</b>	<b>110,769.18</b>	<b>15,833,727.74</b>	<b>0.00</b>
<b>PRÉSTAMOS PARA ENTIDADES DE LA ADMINISTRACIÓN PARAMUNICIPAL</b>	<b>15,944,496.92</b>	<b>0.00</b>	<b>0.00</b>	<b>110,769.18</b>	<b>15,833,727.74</b>	<b>0.00</b>
COMISION DE AGUA POTABLE	15,877,143.92	0.00	0.00	110,769.18	15,766,374.74	0.00
SAT	67,353.00	0.00	0.00	0.00	67,353.00	0.00
<b>DERECHOS A RECIBIR BIENES O SERVICIOS</b>	<b>2,140,387.89</b>	<b>0.00</b>	<b>0.00</b>	<b>0.00</b>	<b>2,140,387.89</b>	<b>0.00</b>
<b>ANTICIPO A PROVEEDORES POR ADQUISICIÓN DE BIENES Y PRESTACIÓN DE SERVICIOS A CORTO PLAZO</b>	<b>1,598,685.76</b>	<b>0.00</b>	<b>0.00</b>	<b>0.00</b>	<b>1,598,685.76</b>	<b>0.00</b>
<b>ANTICIPO A PROVEEDORES POR ADQUISICIÓN DE BIENES Y PRESTACIÓN DE SERVICIOS A CORTO PLAZO</b>	<b>1,387,911.29</b>	<b>0.00</b>	<b>0.00</b>	<b>0.00</b>	<b>1,387,911.29</b>	<b>0.00</b>




MUNICIPIO DE COQUIMATLAN, COL.  
Sistema Integral de Contabilidad Gubernamental  
ANALISIS DE SALDOS CONTABLES  
DEL 1 DE FEBRERO AL 28 DE FEBRERO DE 2021

Descripción	Saldo Anterior		Movimientos		Saldo Actual	
	Debe	Haber	Debe	Haber	Debe	Haber
<b>BIENES DE CONSUMO</b>						
OMETEOTL LEON URIBE CASTILLO	150,000.00	0.00	0.00	0.00	150,000.00	0.00
SIRIA SARAI ESPINOSA OSEGUERA	278,920.13	0.00	0.00	0.00	278,920.13	0.00
RAFAEL MENDOZA GODINEZ	16,000.00	0.00	0.00	0.00	16,000.00	0.00
PLASENCIA ACUEDUCTO SA DE CV	6,370.00	0.00	0.00	0.00	6,370.00	0.00
FLORENCIO MENDEZ GUTIERREZ	5,000.00	0.00	0.00	0.00	5,000.00	0.00
MA. CARMEN RAMIREZ BARRERA	35,825.00	0.00	0.00	0.00	35,825.00	0.00
NETZAHUALCOYOTL AMEZCUA RENTERIA	24,000.00	0.00	0.00	0.00	24,000.00	0.00
JAVIER GONZALEZ CHAVEZ	47,425.30	0.00	0.00	0.00	47,425.30	0.00
CARLOS MUÑOZ DEL RIO	38,999.86	0.00	0.00	0.00	38,999.86	0.00
PEDRO MICHEL COBIAN	16,109.00	0.00	0.00	0.00	16,109.00	0.00
PLAYERAS Y CAMISAS DE COLIMA S. DE R.L. DE C.V.	162,946.72	0.00	0.00	0.00	162,946.72	0.00
JOSE GUADALUPE PALACIOS GALVAN	17,917.36	0.00	0.00	0.00	17,917.36	0.00
FLORENCIO LARIOS GAYTAN S.A DE C.V.	10,000.00	0.00	0.00	0.00	10,000.00	0.00
BOGAR GERZAIN VALDOVINOS GIL	0.00	0.20	0.00	0.00	0.00	0.20
ERNESTO RAMOS LOPEZ	2,250.00	0.00	0.00	0.00	2,250.00	0.00
FERNANDO ORTIZ PEREZ	6,090.00	0.00	0.00	0.00	6,090.00	0.00
STAR PUBLICIDAD E IMPRESION, S.A. DE C.V.	24,630.28	0.00	0.00	0.00	24,630.28	0.00
JUAN GABRIEL NUÑEZ BAUTISTA	67,312.00	0.00	0.00	0.00	67,312.00	0.00
JOSE TORRES GARCIA	0.00	18,532.16	0.00	0.00	0.00	18,532.16
MACIAS JORGE ALEJANDRO	4,000.00	0.00	0.00	0.00	4,000.00	0.00
JORGE MANUEL PADILLA CONTRERAS	228,072.00	0.00	0.00	0.00	228,072.00	0.00
YOLANDA JIMENEZ VIDRIO	30,000.00	0.00	0.00	0.00	30,000.00	0.00
LUIS FRANCISCO LOPEZ MONTAÑO	10,000.00	0.00	0.00	0.00	10,000.00	0.00
CRISTINA GUERRERO GALLEGOS	1,276.00	0.00	0.00	0.00	1,276.00	0.00
J. JESUS GONZALEZ HERNANDEZ	14,500.00	0.00	0.00	0.00	14,500.00	0.00
EDGAR OCTAVIO GONZALEZ MEDINA	208,800.00	0.00	0.00	0.00	208,800.00	0.00
<b>ANTICIPO A PROVEEDORES POR PRESTACIÓN DE SERVICIOS</b>	<b>210,774.47</b>	<b>0.00</b>	<b>0.00</b>	<b>0.00</b>	<b>210,774.47</b>	<b>0.00</b>
ENRIQUE ALEJANDRO PRECIADO URISTA	86,428.47	0.00	0.00	0.00	86,428.47	0.00
GUILLERMO NAVARRO OCHOA	30,000.00	0.00	0.00	0.00	30,000.00	0.00
MENESES FLORES FELIPE	30,000.00	0.00	0.00	0.00	30,000.00	0.00
LUIS ALFONSO MACIAS ZEPEDA	10,000.00	0.00	0.00	0.00	10,000.00	0.00
CORPORATIVO ELECTRICO TAPATIO	54,346.00	0.00	0.00	0.00	54,346.00	0.00
<b>ANTICIPO A CONTRATISTAS POR OBRAS PÚBLICAS A CORTO PLAZO</b>	<b>541,702.13</b>	<b>0.00</b>	<b>0.00</b>	<b>0.00</b>	<b>541,702.13</b>	<b>0.00</b>
<b>ANTICIPOS A CONTRATISTAS DE OBRA PÚBLICA</b>	<b>89,809.56</b>	<b>0.00</b>	<b>0.00</b>	<b>0.00</b>	<b>89,809.56</b>	<b>0.00</b>




**MUNICIPIO DE COQUIMATLAN, COL.**  
**Sistema Integral de Contabilidad Gubernamental**  
**ANÁLISIS DE SALDOS CONTABLES**  
**DEL 1 DE FEBRERO AL 28 DE FEBRERO DE 2021**

Descripción	Saldo Anterior		Movimientos		Saldo Actual	
	Debe	Haber	Debe	Haber	Debe	Haber
<b>POR EJERCICIO FISCAL</b>						
<b>ANTICIPOS EJERCICIO FISCAL 2012</b>						
<b>ANTICIPOS A CONTRATISTAS DE OBRA PÚBLICA CON RECURSOS FAISM</b>	89,809.56	0.00	0.00	0.00	89,809.56	0.00
GILDARDO ALVAREZ PULIDO	56,889.99	0.00	0.00	0.00	56,889.99	0.00
CASTILLO TRINIDAD Y ASOCIADOS S.A DE C.V.	50,000.00	0.00	0.00	0.00	50,000.00	0.00
FRANCISCO VEGA CARRILLO	0.00	0.01	0.00	0.00	0.00	0.01
<b>ANTICIPOS A CONTRATISTAS DE OBRA PÚBLICA CON RECURSOS TRANSFERIDOS DE PROGRAMA 3X1 PARA MIGRANTES</b>	6,890.00	0.00	0.00	0.00	6,890.00	0.00
GILDARDO ALVAREZ PULIDO	32,919.57	0.00	0.00	0.00	32,919.57	0.00
<b>CONSTRUCCION Y MANTENIMIENTO EMACOL S.C.</b>	13,919.57	0.00	0.00	0.00	13,919.57	0.00
<b>SIGPOT</b>	19,000.00	0.00	0.00	0.00	19,000.00	0.00
<b>ACTIVO NO CIRCULANTE</b>	451,892.57	0.00	0.00	0.00	451,892.57	0.00
<b>BIENES INMUEBLES, INFRAESTRUCTURA Y CONSTRUCCIONES EN PROCESO</b>	165,405,100.83	0.00	14,964.00	0.00	165,420,064.83	0.00
<b>VIVIENDAS</b>	149,170,164.82	0.00	0.00	0.00	149,170,164.82	0.00
VIVIENDAS EN ZONAS MARGINADAS	6,474,064.26	0.00	0.00	0.00	6,474,064.26	0.00
OTRAS VIVIENDAS PARA FINES DEL ENTE PÚBLICO	4,024,064.26	0.00	0.00	0.00	4,024,064.26	0.00
<b>EDIFICIOS NO HABITACIONALES</b>	2,450,000.00	0.00	0.00	0.00	2,450,000.00	0.00
UNIDADES DEPORTIVAS, PARQUES Y JARDINES	9,400,012.23	0.00	0.00	0.00	9,400,012.23	0.00
ESTACIONAMIENTOS Y APARCADEROS	9,411,351.63	0.00	0.00	0.00	9,411,351.63	0.00
<b>CONSTRUCCIONES EN PROCESO EN BIENES DE DOMINIO PÚBLICO</b>	0.00	11,339.40	0.00	0.00	11,339.40	0.00
EDIFICACIÓN HABITACIONAL EN PROCESO	119,105,926.12	0.00	0.00	0.00	119,105,926.12	0.00
AMPLIACION DE VIVIENDA	9,716,103.46	0.00	0.00	0.00	9,716,103.46	0.00
<b>EDIFICACIÓN NO HABITACIONAL EN PROCESO</b>	9,716,103.46	0.00	0.00	0.00	9,716,103.46	0.00
UNIDADES DEPORTIVAS, PARQUES Y JARDINES	17,878,414.85	0.00	0.00	0.00	17,878,414.85	0.00
EDIFICIOS PARA RECREACIÓN, ESPECTACULOS Y DE CONVIVENCIA SOCIAL EN ESPACIOS PÚBLICOS	10,340,057.19	0.00	0.00	0.00	10,340,057.19	0.00
<b>CONSTRUCCIÓN DE OBRAS PARA EL ABASTECIMIENTO DE AGUA, PETRÓLEO, GAS, ELECTRICIDAD Y TELECOMUNICACIONES EN PROCESO</b>	7,538,357.66	0.00	0.00	0.00	7,538,357.66	0.00
CONSTRUCCIÓN DE OBRAS PARA EL ABASTECIMIENTO DE AGUA	13,151,450.27	0.00	0.00	0.00	13,151,450.27	0.00
DIVISIÓN DE TERRENOS Y CONSTRUCCIÓN DE OBRAS DE URBANIZACIÓN EN PROCESO	13,151,450.27	0.00	0.00	0.00	13,151,450.27	0.00
CONSTRUCCIÓN DE BARDAS PERIMETRALES PARA LA	68,844,610.64	0.00	0.00	0.00	68,844,610.64	0.00
CONSTRUCCIÓN DE BARDAS PERIMETRALES PARA LA	131,652.17	0.00	0.00	0.00	131,652.17	0.00




**MUNICIPIO DE COQUIMATLAN, COL.**  
**Sistema Integral de Contabilidad Gubernamental**  
**ANALISIS DE SALDOS CONTABLES**  
**DEL 1 DE FEBRERO AL 28 DE FEBRERO DE 2021**

Descripción	Saldo Anterior		Movimientos		Saldo Actual	
	Debe	Haber	Debe	Haber	Debe	Haber
DIVISIÓN DE TERRENOS						
CONSTRUCCIÓN DE OBRAS DE VIALIDADES	912,739.19	0.00	0.00	0.00	912,739.19	0.00
CONSTRUCCIÓN DE OBRAS DE DRENAJE Y ALCANTARILLADO	12,034,126.94	0.00	0.00	0.00	12,034,126.94	0.00
CONSTRUCCIÓN DE OBRAS DE BANQUETAS, RAMPAS Y MACHUELOS	1,026,741.91	0.00	0.00	0.00	1,026,741.91	0.00
CONSTRUCCIÓN DE OBRAS DE ALUMBRADO PÚBLICO	10,630,512.30	0.00	0.00	0.00	10,630,512.30	0.00
CONSTRUCCIÓN DE OBRAS DE PASOS PEATONALES, PUENTES Y SIMILARES	2,582,683.86	0.00	0.00	0.00	2,582,683.86	0.00
CONSTRUCCIÓN DE OTRAS OBRAS DE URBANIZACIÓN	41,526,154.27	0.00	0.00	0.00	41,526,154.27	0.00
<b>CONSTRUCCIÓN DE VÍAS DE COMUNICACIÓN EN PROCESO</b>	<b>449,124.14</b>	<b>0.00</b>	<b>0.00</b>	<b>0.00</b>	<b>449,124.14</b>	<b>0.00</b>
CONSTRUCCIÓN DE CAMINOS RURALES	449,124.14	0.00	0.00	0.00	449,124.14	0.00
<b>OTRAS CONSTRUCCIONES DE INGENIERÍA CIVIL U OTRA PESADA EN PROCESO</b>	<b>7,410,135.56</b>	<b>0.00</b>	<b>0.00</b>	<b>0.00</b>	<b>7,410,135.56</b>	<b>0.00</b>
OTRAS CONSTRUCCIONES EN PROCESO	7,410,135.56	0.00	0.00	0.00	7,410,135.56	0.00
<b>INSTALACIONES Y EQUIPAMIENTO EN CONSTRUCCIONES EN PROCESO</b>	<b>567,401.82</b>	<b>0.00</b>	<b>0.00</b>	<b>0.00</b>	<b>567,401.82</b>	<b>0.00</b>
VIVIENDAS EN ZONAS MARGINADAS	349,999.84	0.00	0.00	0.00	349,999.84	0.00
CONSTRUCCIÓN DE OBRAS DE ALUMBRADO PÚBLICO	217,401.98	0.00	0.00	0.00	217,401.98	0.00
<b>TRABAJOS DE ACABADOS EN EDIFICACIONES Y OTROS TRABAJOS ESPECIALIZADOS EN PROCESO</b>	<b>1,088,685.38</b>	<b>0.00</b>	<b>0.00</b>	<b>0.00</b>	<b>1,088,685.38</b>	<b>0.00</b>
CONSTRUCCIÓN DE OTRAS OBRAS DE URBANIZACIÓN	1,088,685.38	0.00	0.00	0.00	1,088,685.38	0.00
<b>CONSTRUCCIONES EN PROCESO EN BIENES PROPIOS</b>	<b>14,190,162.21</b>	<b>0.00</b>	<b>0.00</b>	<b>0.00</b>	<b>14,190,162.21</b>	<b>0.00</b>
<b>DIVISIÓN DE TERRENOS Y CONSTRUCCIÓN DE OBRAS DE URBANIZACIÓN EN PROCESO</b>	<b>448,485.30</b>	<b>0.00</b>	<b>0.00</b>	<b>0.00</b>	<b>448,485.30</b>	<b>0.00</b>
CONSTRUCCIÓN DE OBRAS DE ALUMBRADO PÚBLICO	102,416.12	0.00	0.00	0.00	102,416.12	0.00
CONSTRUCCIÓN DE OTRAS OBRAS DE URBANIZACIÓN	346,069.18	0.00	0.00	0.00	346,069.18	0.00
<b>INSTALACIONES Y EQUIPAMIENTO EN CONSTRUCCIONES EN PROCESO</b>	<b>200,395.00</b>	<b>0.00</b>	<b>0.00</b>	<b>0.00</b>	<b>200,395.00</b>	<b>0.00</b>
EDIFICIOS PARA OFICINAS ADMINISTRATIVAS Y DE SERVICIOS AL PÚBLICO	200,395.00	0.00	0.00	0.00	200,395.00	0.00
<b>TRABAJOS DE ACABADOS EN EDIFICACIONES Y OTROS TRABAJOS ESPECIALIZADOS EN PROCESO</b>	<b>13,541,281.91</b>	<b>0.00</b>	<b>0.00</b>	<b>0.00</b>	<b>13,541,281.91</b>	<b>0.00</b>
CONSTRUCCIÓN DE OTRAS OBRAS DE URBANIZACIÓN	13,541,281.91	0.00	0.00	0.00	13,541,281.91	0.00
<b>BIENES MUEBLES</b>	<b>15,535,681.13</b>	<b>0.00</b>	<b>0.00</b>	<b>14,964.00</b>	<b>15,550,645.13</b>	<b>0.00</b>
<b>MOBILIARIO Y EQUIPO DE ADMINISTRACIÓN</b>	<b>13,280,067.67</b>	<b>0.00</b>	<b>0.00</b>	<b>0.00</b>	<b>13,280,067.67</b>	<b>0.00</b>
MUEBLES DE OFICINA Y ESTANTERÍA	39,510.01	0.00	0.00	0.00	39,510.01	0.00
EQUIPO DE CÓMPUTO Y DE TECNOLOGÍAS DE LA	77,608.64	0.00	0.00	0.00	77,608.64	0.00



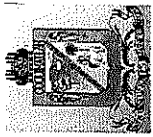
MUNICIPIO DE COQUIMATLAN, COL.  
Sistema Integral de Contabilidad Gubernamental  
ANALISIS DE SALDOS CONTABLES  
DEL 1 DE FEBRERO AL 28 DE FEBRERO DE 2021

Descripción	Saldo Anterior		Movimientos		Saldo Actual	
	Debe	Haber	Debe	Haber	Debe	Haber
INFORMACIÓN						
OTROS MOBILIARIOS Y EQUIPOS DE ADMINISTRACIÓN	1,509,829.79	0.00	0.00	0.00	1,509,829.79	0.00
BIENES DE INVENTARIO SALDOS INICIALES	9,727,501.22	0.00	0.00	0.00	9,727,501.22	0.00
12 ESCRITORIOS DE 1.2 X .60 X .75 (9 CEREO Y 3 CHOCOLATES)	17,956.80	0.00	0.00	0.00	17,956.80	0.00
8 MESAS PARA COMPUTADORAS DE .6 X .40 X .75 COLOR CEREO	5,382.40	0.00	0.00	0.00	5,382.40	0.00
7 MESAS PAR AIMPRESORAS DE .6 X .40 X .75 COLOR NEGRO	4,790.80	0.00	0.00	0.00	4,790.80	0.00
3 ARCHIVEROS DE 3 GAVETAS COLOR CEREO CON NEGRO	8,630.40	0.00	0.00	0.00	8,630.40	0.00
37 SILLAS DE VISTA COLOR CAFE NEGRO BITONADO	11,803.00	0.00	0.00	0.00	11,803.00	0.00
12 SILLAS SECRETARIALES CON BRAZO COLOR NEGRO	13,858.75	0.00	0.00	0.00	13,858.75	0.00
12 SILLON SEMI EJECUTIVO COLOR NEGRO	14,343.17	0.00	0.00	0.00	14,343.17	0.00
6 CONJUNTO DANES COLOR CHOCOLATE	79,448.40	0.00	0.00	0.00	79,448.40	0.00
1 MOSTRADOR DE 2.4 X .60 X 1.10 COLOR CHOCOLATE	8,676.80	0.00	0.00	0.00	8,676.80	0.00
1 CAJONERA TRIPLE COLOR CHOCOLATE	1,496.40	0.00	0.00	0.00	1,496.40	0.00
2 MODULOS EN I DE 1.40 X 1.60 X .60 X .45 X .75 COLOR CEREO	2,934.80	0.00	0.00	0.00	2,934.80	0.00
2 LATERALES CON CAJONERAS COLOR CEREO CON NEGRO	2,760.80	0.00	0.00	0.00	2,760.80	0.00
1 LIBRERO DE .86 X .40 X 1.90	3,306.00	0.00	0.00	0.00	3,306.00	0.00
1 MODULO DE 2.00 X 2.00 X 1.60 X .40 X .75 COLOR CEREO CON NEGRO	6,820.80	0.00	0.00	0.00	6,820.80	0.00
2 LIBREROS DE 1.00 X .40 X 1.20 CON PUERTAS COLOR CEREO/NEGRO	8,584.00	0.00	0.00	0.00	8,584.00	0.00
3 LIBRESOS DE 2.40X.40X1.14 CON ENTREPAÑOS Y PUERTAS	16,356.00	0.00	0.00	0.00	16,356.00	0.00
1 LIBRESO DE 2.40 X .40 X .86 CON ENTREPAÑOS Y PUERTAS	4,616.80	0.00	0.00	0.00	4,616.80	0.00
1 MODULO DE RECEPCION DE 7.40X.60X1.10 CON REPISA	11,414.40	0.00	0.00	0.00	11,414.40	0.00
5 PORTA TECLADO DESLIZABLE COLOR CEREO CON NEGRO	1,682.00	0.00	0.00	0.00	1,682.00	0.00
5 PORTA CPU MOVILCOLOR CEREO CON NEGRO	1,566.00	0.00	0.00	0.00	1,566.00	0.00
5 CAJONERA UN CAJON LAPICERO Y UNO DE ARCHIVO	3,648.20	0.00	0.00	0.00	3,648.20	0.00
1 MEZA PARA IMPRESORA DE 1.00X.50X.75 CEREO CON NEGRO	1,148.40	0.00	0.00	0.00	1,148.40	0.00
1 MESA DE JUNATS DE 1.60X.80X.75 COLOR	1,728.40	0.00	0.00	0.00	1,728.40	0.00




MUNICIPIO DE COQUIMATLAN, COL.  
Sistema Integral de Contabilidad Gubernamental  
ANALISIS DE SALDOS CONTABLES  
DEL 1 DE FEBRERO AL 28 DE FEBRERO DE 2021

Descripción	Saldo Anterior		Movimientos		Saldo Actual	
	Debe	Haber	Debe	Haber	Debe	Haber
CHOCOLATE						
1 LIBRERO DE 1.40X.40X2.00 CON PUERTAS COLOR CHOCOLATE	9,744.00	0.00	0.00	0.00	9,744.00	0.00
1 LIBRERO DE 1.70X.40X2 CON PUETAS COLOR CHOCOLATE	8,584.00	0.00	0.00	0.00	8,584.00	0.00
6 SILLAS DE VISTA COLOR CAFE NEGRO BITONADO	3,062.40	0.00	0.00	0.00	3,062.40	0.00
1 MESA DE CENTRO DE .80X.40X.55 COLOR CHOCOLATE	719.20	0.00	0.00	0.00	719.20	0.00
10 SILLONES CH-100 COLOR NEGRO CROMADOS	33,524.00	0.00	0.00	0.00	33,524.00	0.00
1 SILLON OHE-205 CROMADO COLOR NEGRO	6,262.84	0.00	0.00	0.00	6,262.84	0.00
1 MESA DE JUNATS EN FORMA DE U DE 5.00X.60X.75	11,576.80	0.00	0.00	0.00	11,576.80	0.00
2 LIBREROS DE .65X.40X.90 CON PUERTAS COLOR CHOCOLATE	14,414.16	0.00	0.00	0.00	14,414.16	0.00
1 ESCRITORIO DE 2.40X.80X.75 CON CAJONERA Y LATERAL CON CAJONERA	18,700.94	0.00	0.00	0.00	18,700.94	0.00
1 MESA DE CENTRO CON CRISTAL DE .80X.40X.55 COLOR CHOCOLATE	1,532.86	0.00	0.00	0.00	1,532.86	0.00
2 MESA ESQUINERA DE 60X60 CON CRISTAL COLOR CHOCOLATE	2,737.60	0.00	0.00	0.00	2,737.60	0.00
1 GAVETA COLGANTE DE 1.00X.40X.40 COLOR CEREZO CON NEGRO	2,030.00	0.00	0.00	0.00	2,030.00	0.00
1 MUEBLE PARA RED DE .86X.40X1.80 CON PATAS COLOR CREZO	4,292.00	0.00	0.00	0.00	4,292.00	0.00
1 ESCRITORIO DE 1.50X.60X.75 CON LATERAL DE 1.10X.45X.75 Y LIBRERO	6,878.80	0.00	0.00	0.00	6,878.80	0.00
3 CUBIERTAS DE ESCRITORIO DE 1.80X.75 DE 28 MM COLOR CHOCOLATE	3,584.40	0.00	0.00	0.00	3,584.40	0.00
3 PUENTES DE .90X.40 CON PORTA TECLADO	3,375.60	0.00	0.00	0.00	3,375.60	0.00
1 GAVETA COLGANTE DE 1.20X.40X.40 CONTRS PUERTAS	1,914.00	0.00	0.00	0.00	1,914.00	0.00
1 LIBRERO DE 1.10X.40X1.82 CON PUERTAS COLOR CHOCOLATE	4,628.40	0.00	0.00	0.00	4,628.40	0.00
1 MESA DE .70X.40X.72 CON ENTREPAÑO Y RODAJAS	800.40	0.00	0.00	0.00	800.40	0.00
1 MESA DE .70X.40X.75 CON ENTREPAÑOS Y NIVELADORES	754.00	0.00	0.00	0.00	754.00	0.00
1 MUEBLE TIPO GAVETA PARA COCINETA DE 1.76X.40X.60 CON PUERTAS COLOR CHOCOLATE	2,894.20	0.00	0.00	0.00	2,894.20	0.00
1 MUEBLE APARENTE DE 2.05X.60X.83 PARA COCINETA COLOR CHOCOLATE	2,424.40	0.00	0.00	0.00	2,424.40	0.00
1 MUEBLE TIPO GAVETA COLGANTE DE 1.47X.63X.60	4,123.80	0.00	0.00	0.00	4,123.80	0.00



MUNICIPIO DE COQUIMATLAN, COL.  
Sistema Integral de Contabilidad Gubernamental  
ANALISIS DE SALDOS CONTABLES  
DEL 1 DE FEBRERO AL 28 DE FEBRERO DE 2021


Descripción	Saldo Anterior		Movimientos		Saldo Actual	
	Debe	Haber	Debe	Haber	Debe	Haber
CON PUERTAS COLOR CHOCOLATE						
1 MUEBLE APARENTE DE 1.47X.63X93 CON PUERTAS COLOR CHOCOLATE	3,027.60	0.00	0.00	0.00	3,027.60	0.00
1 NICHOPARA BANDERA DE TRES NIVELES COLOR CHOCOLATE	2,668.00	0.00	0.00	0.00	2,668.00	0.00
1 MESA DE CENTRO DE .80X.80 CON CRISTAL COLOR CHOCOLATE	2,367.56	0.00	0.00	0.00	2,367.56	0.00
1 CUBIERTA DE CRISTAL DE 1.90X.80	807.36	0.00	0.00	0.00	807.36	0.00
1 CUBIERTA DE CRISTAL DE 1.55X.40	330.60	0.00	0.00	0.00	330.60	0.00
1 CUBIERTA DE CRISTAL DE 2.10X.40	451.22	0.00	0.00	0.00	451.22	0.00
1 STAND DE PASTICO CORRUGADO 100% POLIPROPILENO	3,543.80	0.00	0.00	0.00	3,543.80	0.00
1 SALA MOD MANCHESTER 3-2-1	9,350.00	0.00	0.00	0.00	9,350.00	0.00
1 RP-8010-IV SILLON EJEC. RESP. ALTO INORY MEC KNEE-TIL	6,495.77	0.00	0.00	0.00	6,495.77	0.00
2 OHV-54 SILLON DE VISTA CALEA IVORY	3,245.68	0.00	0.00	0.00	3,245.68	0.00
2 PODADORAS MURRAY 6.5HP BOLSA 22 LL 44	11,999.99	0.00	0.00	0.00	11,999.99	0.00
1 IMPRESORA MULTIFUNCIONAL HP F3050	1,200.00	0.00	0.00	0.00	1,200.00	0.00
1 ESTUFA ACROS MOD AFT1800T	4,593.01	0.00	0.00	0.00	4,593.01	0.00
1 BASCULA CON ESTIRAMENTO CAMRY	4,749.97	0.00	0.00	0.00	4,749.97	0.00
13 BASCULA DE PUIISO SENCILLA CAMRY	8,840.05	0.00	0.00	0.00	8,840.05	0.00
2 SET BAUNOMENTRO CON ESTETOSCOPIO DUPLEX LUMED	1,409.99	0.00	0.00	0.00	1,409.99	0.00
13 RADIOGRABADORA SONY MOD.CFD-RG880CP	51,350.11	0.00	0.00	0.00	51,350.11	0.00
1 REPRODUCTOR DE VIDEO SONY XGA VPL-EX100	7,500.00	0.00	0.00	0.00	7,500.00	0.00
1 LAPTOP SONY VPCYB35AL/S,PLATA	7,769.99	0.00	0.00	0.00	7,769.99	0.00
1 CAMARA DIGITAL SONY W570	9,928.95	0.00	0.00	0.00	9,928.95	0.00
1 MESA DE MAYO,CROMADA.DE 1.20X80MTS.	3,364.00	0.00	0.00	0.00	3,364.00	0.00
1 PORTAFOLIO PARA LA COMPUTADORA SONY VPCEK20ALW BLANCA	710.00	0.00	0.00	0.00	710.00	0.00
1 MEMORIA USB KINGSTON 16 GB	350.00	0.00	0.00	0.00	350.00	0.00
1 MEMORIA DE 16 GB SD PARA CAMARA SONY MOD.DSCW570	700.00	0.00	0.00	0.00	700.00	0.00
1 BOCINAS PARA COMPUTADORA ACTEK SERIE 370	600.00	0.00	0.00	0.00	600.00	0.00
1 LECTOR DE MEMORIA CON ENTRADA ESB	150.00	0.00	0.00	0.00	150.00	0.00
3 LICUADORA PROCTOR SILEX MOD. 5317IR 3 VEL	2,367.06	0.00	0.00	0.00	2,367.06	0.00
4 VAPOPERAS DE ACERO VASCONIA	2,640.02	0.00	0.00	0.00	2,640.02	0.00
5 CUCHARON PARA AGUA VASCONIA	399.91	0.00	0.00	0.00	399.91	0.00



MUNICIPIO DE COQUIMATLAN, COL.  
Sistema Integral de Contabilidad Gubernamental  
ANALISIS DE SALDOS CONTABLES  
DEL 1 DE FEBRERO AL 28 DE FEBRERO DE 2021


Descripción	Saldo Anterior		Movimientos		Saldo Actual	
	Debe	Haber	Debe	Haber	Debe	Haber
1 SILLA SECRETARIAL MOD-E-20 NEGRO	785.00	0.00	0.00	0.00	785.00	0.00
3 SILLAS SECRETARIALES COLOR VINO	1,397.25	0.00	0.00	0.00	1,397.25	0.00
2 SILLAS SECRETARIALES ERGONOMICO	1,999.85	0.00	0.00	0.00	1,999.85	0.00
2 SILLA JIFA DE VISITANTE	598.00	0.00	0.00	0.00	598.00	0.00
ESCALERA EXTENSION 494-28ESC.8.54 MTS.	2,116.00	0.00	0.00	0.00	2,116.00	0.00
8 COMPUTADORAS MARCA HP MS230LA 2GB	87,447.02	0.00	0.00	0.00	87,447.02	0.00
PORTATIL EEE PC 1001PXD-EMI7	4,599.99	0.00	0.00	0.00	4,599.99	0.00
CAMARA CLEAR SHORT 30	247.02	0.00	0.00	0.00	247.02	0.00
PORTACAMARA	25.00	0.00	0.00	0.00	25.00	0.00
MOTOBOMBA CENTRIFUGA HORIZONTAL MARCA EVANS MODELO 4HME0200A	3,880.00	0.00	0.00	0.00	3,880.00	0.00
AIRE ACONDICIONADO TIPO MINI SPLIT	48,394.04	0.00	0.00	0.00	48,394.04	0.00
GATO DE PATIN 3 TONELADAS TORIN	2,400.00	0.00	0.00	0.00	2,400.00	0.00
EQUIPO KENWOOD MODELO TX 2302K, VHF , 16 CANALES, 5 WATTS	8,725.21	0.00	0.00	0.00	8,725.21	0.00
MOTOBOMBA 1" KOSHIN 1.5 HP	4,200.00	0.00	0.00	0.00	4,200.00	0.00
DESBROZADORA HUSQVARNA MODELO 345FR 45.7 CC	69,045.01	0.00	0.00	0.00	69,045.01	0.00
PODADORA MTD 6.25 HP 21 CON BOLSA 3 EN 1	5,999.99	0.00	0.00	0.00	5,999.99	0.00
TRACTOR HUSQVARNA 23HP KOHLER 46	54,900.00	0.00	0.00	0.00	54,900.00	0.00
RADIO KENWOOD TK2302 S-B102888	5,800.00	0.00	0.00	0.00	5,800.00	0.00
TELEFONO UNILINEA KY TS 5500	930.00	0.00	0.00	0.00	930.00	0.00
VEHICULO TOYOTA HILUX DOB. CAB SR MODELO 2014 (3)	746,068.98	0.00	0.00	0.00	746,068.98	0.00
SEIS COMPUTADORAS ARMADAS	65,417.04	0.00	0.00	0.00	65,417.04	0.00
DOS MULTIFUNCIONAL LASER BROTHER MFC-8710DW	12,191.60	0.00	0.00	0.00	12,191.60	0.00
IMPRESORA EPSON L 120	2,290.00	0.00	0.00	0.00	2,290.00	0.00
LAP TOP BUNDLE NAN14	48,099.59	0.00	0.00	0.00	48,099.59	0.00
IMPRESORA HP DESIGNJET	87,114.46	0.00	0.00	0.00	87,114.46	0.00
REGULADOR DE VOLTAJE 300	1,450.00	0.00	0.00	0.00	1,450.00	0.00
NO BREAK SMART BIT	8,004.00	0.00	0.00	0.00	8,004.00	0.00
1 EQUIPO DE COMPUTO PORCESADOR INTEL 21.5 P	8,305.00	0.00	0.00	0.00	8,305.00	0.00
2 EQUIPO DE COMPUTO PROCESADOR INTEL 23 PL	19,540.00	0.00	0.00	0.00	19,540.00	0.00
8 EQUIPO COMPUTO PROCESADOR INTEL 21.5 P	74,800.00	0.00	0.00	0.00	74,800.00	0.00
1 EQUIPO DE COMPUTO PROCESADOR I5 4460	14,425.00	0.00	0.00	0.00	14,425.00	0.00
<b>MOBILIARIO Y EQUIPO EDUCACIONAL Y RECREATIVO</b>	<b>963,788.00</b>	<b>0.00</b>	<b>0.00</b>	<b>0.00</b>	<b>963,788.00</b>	<b>0.00</b>
OTRO MOBILIARIO Y EQUIPO EDUCACIONAL Y RECREATIVO	963,788.00	0.00	0.00	0.00	963,788.00	0.00






**MUNICIPIO DE COQUIMATLAN, COL.**  
**Sistema Integral de Contabilidad Gubernamental**  
**ANALISIS DE SALDOS CONTABLES**  
**DEL 1 DE FEBRERO AL 28 DE FEBRERO DE 2021**

Descripción	Saldo Anterior		Movimientos		Saldo Actual	
	Debe	Haber	Debe	Haber	Debe	Haber
<b>EQUIPO DE DEFENSA Y SEGURIDAD</b>						
OTROS BIENES MUEBLES PARA LA DEFENSA Y SEGURIDAD	1,291,825.46	0.00	14,964.00	0.00	1,306,789.46	0.00
	1,291,825.46	0.00	14,964.00	0.00	1,306,789.46	0.00
<b>ACTIVOS DIFERIDOS</b>						
<b>ESTUDIOS, FORMULACIÓN Y EVALUACIÓN DE PROYECTOS</b>						
ESTUDIOS, FORMULACIÓN Y EVALUACIÓN DE PROYECTOS ESTRATEGICOS	699,254.88	0.00	0.00	0.00	699,254.88	0.00
	699,254.88	0.00	0.00	0.00	699,254.88	0.00
<b>PASIVO</b>						
<b>PASIVO CIRCULANTE</b>						
<b>CUENTAS POR PAGAR A CORTO PLAZO</b>						
<b>SERVICIOS PERSONALES POR PAGAR A CORTO PLAZO</b>						
<b>POR EL DEVENGO DE LA NÓMINA DEL PERSONAL DE CARACTER PERMANENTE</b>						
<b>PERSONAL DE BASE SINDICALIZADO</b>						
MA. DOLORES MENDEZ BENITEZ	0.00	140,823.35	50,323.52	46,809.27	0.00	137,309.10
EMILIO RODRIGUEZ ALVAREZ	0.00	2,993.17	0.00	0.00	0.00	2,993.17
SILVIA MEJIA NAVARRO	0.00	0.00	1,291.56	1,291.56	0.00	0.00
MARISOL DELGADO FRANCO	0.00	7,432.79	0.00	0.00	0.00	7,432.79
MARIBEL DELGADO FRANCO	0.00	0.89	4,355.72	4,355.72	0.00	0.89
ROGELIO BRUST VIRGEN	0.00	0.89	0.00	0.00	0.00	0.89
DORA BELINDA BENAVIDES RAMOS	0.00	0.00	6,887.73	6,887.73	0.00	0.00
ESPIÑOZA TORRES CANDELARIO	0.00	8,860.72	0.00	0.00	0.00	8,860.72
EDUARDO FUENTES LOPEZ	0.00	1,815.36	1,815.36	0.00	0.00	0.00
ENRIQUE ALEJANDRO PRECIADO URISTA	0.00	5,446.07	0.00	0.00	0.00	5,446.07
ENRIQUE GALVAN CASTELLANOS	1,525.23	0.00	2,905.85	2,905.85	1,525.23	0.00
GALVAN AGUILAR SILVIA ALEJANDRA	0.00	0.00	4,749.24	4,749.24	0.00	0.00
DECENA MOLINA JOSE LUIS	0.00	0.00	2,401.55	2,401.55	0.00	0.00
ROSARIO YAZMIN RINCON DELGADO	0.00	1,698.89	3,064.63	1,365.74	0.00	0.00
MA. DEL ROSARIO SOTO RODRIGUEZ	0.00	9,823.64	1,892.02	1,892.02	0.00	9,823.64
MA. ESTHER REYES ZAMORA	0.00	0.00	4,340.09	4,340.09	0.00	0.00
MA. LUJISA MEZA RAMIREZ	0.00	0.00	273.32	273.32	0.00	0.00
GUTIERREZ LOPEZ J. GUADALUPE	0.00	4,575.68	0.00	0.00	0.00	4,575.68
JUAN VAZQUEZ TEODORO	3,187.20	0.00	0.00	0.00	3,187.20	0.00
J. GUADALUPE LOPEZ MOJICA	11,026.55	0.00	0.00	0.00	11,026.55	0.00
CHRISTIAN JOEL MUÑIZ DELGADO	0.00	10,000.00	0.00	0.00	0.00	10,000.00




MUNICIPIO DE COQUIMATLAN, COL.  
Sistema Integral de Contabilidad Gubernamental  
ANALISIS DE SALDOS CONTABLES  
DEL 1 DE FEBRERO AL 28 DE FEBRERO DE 2021

Descripción	Saldo Anterior		Movimientos		Saldo Actual	
	Debe	Haber	Debe	Haber	Debe	Haber
JOSE ALFREDO SOTO RODRIGUEZ	0.00	0.00	6,883.41	6,883.41	0.00	0.00
RAFAEL GALVAN CASTELLANOS	0.00	352.06	2,082.70	2,082.70	0.00	352.06
ANTONIO CERVANTES CAZARES	0.00	0.00	1,365.74	1,365.74	0.00	0.00
FRANCISCO ANDRADE VENEGAS	0.00	4,575.68	0.00	0.00	0.00	4,575.68
ABEL CARDENAS GUTIERREZ	0.00	0.00	4,460.32	4,460.32	0.00	0.00
JESSICA ISABEL MEZA RAMIREZ	0.00	0.00	1,554.28	1,554.28	0.00	0.00
DORA LILIA GUTIERREZ ALVARADO	0.00	101,775.28	0.00	0.00	0.00	101,775.28
JUAN JESUS LOPEZ AGUILAR	2,789.68	0.00	0.00	0.00	2,789.68	0.00
<b>PERSONAL DE BASE</b>	<b>2,485.21</b>	<b>0.00</b>	<b>0.00</b>	<b>0.00</b>	<b>2,485.21</b>	<b>0.00</b>
SILVIA OLAGUE CARRASCO	2,485.21	0.00	0.00	0.00	2,485.21	0.00
<b>PERSONAL DE CONFIANZA Y FUNCIONARIOS</b>	<b>0.00</b>	<b>2,052,988.57</b>	<b>221,251.98</b>	<b>201,156.89</b>	<b>0.00</b>	<b>2,032,893.48</b>
ANTONIO PEREZ ALCALA	300.00	0.00	0.00	0.00	300.00	0.00
ROBERTO MORALES CONTRERAS	0.00	1,598.09	0.00	0.00	0.00	1,598.09
ADAME GUTIERREZ MA. GUADALUPE	0.00	7,249.00	7,269.00	7,410.50	0.00	7,390.50
H. AYUNTAMIENTO DE COQUIMATLAN, COLIMA	459,731.92	0.00	0.00	0.00	459,731.92	0.00
MA. CARMEN VARGAS CALVARIO	0.00	4,422.78	0.00	0.00	0.00	4,422.78
YOLANDA JIMENEZ VIDRIO	0.00	295,030.00	0.00	0.00	0.00	295,030.00
GUTIERREZ MORALES MARCELINO	0.00	20,028.00	0.00	0.00	0.00	20,028.00
ROBERTO GEORGE GALLARDO	0.00	7,500.00	3,000.00	3,000.00	0.00	7,500.00
JOSE JUAN MICHEL RAMIREZ	0.00	2,957.90	0.00	0.00	0.00	2,957.90
J. JESUS RODRIGUEZ RUIZ	0.00	1,500.00	0.00	0.00	0.00	1,500.00
MANZO PEREZ PABLO JAVIER	24,682.52	0.00	0.00	0.00	24,682.52	0.00
MICHEL RAMOS RAMON ALEJANDRO	0.00	12,000.00	0.00	0.00	0.00	12,000.00
MA. CARMEN ESPINDOLA IBARRA	0.00	1,140.00	0.00	0.00	0.00	1,140.00
LEOBARDO SANDOVAL GONZALEZ	0.00	16,671.37	0.00	0.00	0.00	16,671.37
JOSE ALFREDO GUTIERREZ COBARRUBIAS	0.00	1,140.00	0.00	0.00	0.00	1,140.00
JOSE DE JESUS LOPEZ DIAZ	0.00	1,140.00	0.00	0.00	0.00	1,140.00
MARTHA LAURA ORTEGA DELGADO	0.00	250.47	0.00	0.00	0.00	250.47
MAGALLAN RAMIREZ SANDRA	0.00	10.12	0.00	0.00	0.00	10.12
GUSTAVO OROZCO REYES	0.00	2,500.00	0.00	0.00	0.00	2,500.00
RUVALCABA VEGA MIRNA LORENA	0.00	2,132.00	0.00	0.00	0.00	2,132.00
CRUZ NAVARRO RAFAEL	0.00	36,000.00	0.00	0.00	0.00	36,000.00
JOSE LUIS FRANCO TOPETE	410.52	0.00	0.00	0.00	410.52	0.00
LUIS MIGUEL CASTELLANOS VALENCIA	0.00	12,333.32	0.00	0.00	0.00	12,333.32
WILIBALDO EPTACIO GUTIERREZ DUEÑAS	0.00	162.14	0.00	0.00	0.00	162.14
EDIVALDO ROSALES RICARTE	0.00	12,600.00	0.00	0.00	0.00	12,600.00
FERNANDO CARRILLO ZAMBRANO	0.00	3,800.00	0.00	0.00	0.00	3,800.00




**MUNICIPIO DE COQUIMATLAN, COL.**  
Sistema Integral de Contabilidad Gubernamental  
**ANALISIS DE SALDOS CONTABLES**  
**DEL 1 DE FEBRERO AL 28 DE FEBRERO DE 2021**

Descripción	Saldo Anterior		Movimientos		Saldo Actual	
	Debe	Haber	Debe	Haber	Debe	Haber
JOSE ANTONIO ALCARAZ ROBLES	0.00	21,919.51	0.00	0.00	0.00	21,919.51
MIGUEL OROZCO CHAVEZ	0.00	19,475.00	0.00	0.00	0.00	19,475.00
EUGENIA MARGARITA JIMENEZ COBIAN	0.00	8,866.35	0.00	0.00	0.00	8,866.35
BEATRIZ ADRIANA RAMIREZ PADILLA	328.00	0.00	0.00	0.00	328.00	0.00
ARMANDO POLANCO PEREZ	0.00	5,000.00	4,708.87	4,708.87	0.00	5,000.00
MONICA LIZETTE GUTIERREZ MENDOZA	0.00	31,237.87	0.00	0.00	0.00	31,237.87
JOSE MANUEL GARCIA CHAVEZ	0.00	7,157.38	0.00	0.00	0.00	7,157.38
JORGE RIOS GUZMAN	0.00	3,617.21	0.00	0.00	0.00	3,617.21
NORBERTO ESCAREÑO AVIÑA	0.00	18,396.97	0.00	0.00	0.00	18,396.97
JOSE MERCADO PLASCENCIA	3,967.79	0.00	0.00	0.00	3,967.79	0.00
GONZALO JUAREZ HERNANDEZ	0.00	10,428.83	0.00	0.00	0.00	10,428.83
JAIMIE OROZCO CALVARIO	0.00	19,790.00	0.00	0.00	0.00	19,790.00
ENRIQUE CORTES GARCIA	0.00	19,760.00	0.00	0.00	0.00	19,760.00
SERGIO OCHOA MARTINEZ	0.00	1,000.00	0.00	0.00	0.00	1,000.00
MANUEL PIZANO RAMOS	290.33	0.00	0.00	0.00	290.33	0.00
JOSE DE JESUS MEJIA QUIROZ	0.00	8,360.00	0.00	0.00	0.00	8,360.00
MARGARITO MARTINEZ AYALA	7,000.00	0.00	0.00	0.00	7,000.00	0.00
SALVADOR FUENTES PEDROZA	0.00	0.50	0.00	0.00	0.00	0.50
VICTOR MANUEL CALVARIO MONTAÑO	0.00	31,262.58	0.00	0.00	0.00	31,262.58
ERIKA ALEJANDRINA TEJEDA AGUILAR	0.00	31,600.00	0.00	0.00	0.00	31,600.00
LEONOR ALCARAZ MANZO	0.00	10,800.00	2,000.00	2,000.00	0.00	10,800.00
RAMIRO TOSCANO SANCHEZ	0.00	35,776.68	0.00	0.00	0.00	35,776.68
RAUL JUAREZ FLORIAN	0.00	1,928.00	0.00	0.00	0.00	1,928.00
LARIOS ORTEGA PEDRO	0.00	138,626.05	0.00	0.00	0.00	138,626.05
JOSE GUADALUPE BENAVIDES FLORIAN	0.00	1,082.11	0.00	0.00	0.00	1,082.11
ANGELICA CELESTE MONTAÑO GARCÍA	0.00	16,583.33	0.00	0.00	0.00	16,583.33
RUBEN DIAZ FARIAS	0.00	3,000.00	0.00	0.00	0.00	3,000.00
SERGIO JESUS OCHOA MARTINEZ	0.00	4,166.35	0.00	0.00	0.00	4,166.35
JOSE APOLINAR SANCHEZ VARGAS	0.00	19,272.87	0.00	0.00	0.00	19,272.87
ERIKA ALEJANDRINA TEJADA AGUILAR	3,600.00	0.00	0.00	0.00	3,600.00	0.00
JOSE GUADALUPE BENAVIDES FLORIAN	6,547.70	0.00	0.00	0.00	6,547.70	0.00
CONRADO VAZQUEZ NAVARRO	0.00	3,617.21	0.00	0.00	0.00	3,617.21
ORTEGA VILLASEÑOR JOSE LUCAS	0.00	13,730.74	0.00	0.00	0.00	13,730.74
JOSE ROSARIO GALARZA FLORES	2,000.00	0.00	0.00	0.00	2,000.00	0.00
RAUL PULIDO JUAREZ	0.00	4,572.19	0.00	0.00	0.00	4,572.19
JORGE FABIAN DE LA MORA TORRES	0.00	21,811.45	0.00	0.00	0.00	21,811.45
J. JESUS BARAJAS	0.00	3,617.21	0.00	0.00	0.00	3,617.21



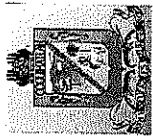
MUNICIPIO DE COQUIMATLAN, COL.  
Sistema Integral de Contabilidad Gubernamental  
ANALISIS DE SALDOS CONTABLES  
DEL 1 DE FEBRERO AL 28 DE FEBRERO DE 2021

Descripción	Saldo Anterior		Movimientos		Saldo Actual	
	Debe	Haber	Debe	Haber	Debe	Haber
RUIZ GEORGE LUIS ENRIQUE	0.00	15,847.05	0.00	0.00	0.00	15,847.05
JOSE LUIS CONTRERAS DE JESUS	0.00	1,875.48	0.00	0.00	0.00	1,875.48
GLORIA MARINA ESPINOZA GOMEZ	0.00	6,170.00	0.00	0.00	0.00	6,170.00
ENRIQUE LÓPEZ OCHOA	0.00	1,140.00	0.00	0.00	0.00	1,140.00
JOSE LUIS CONTRERAS DE JESUS	0.00	0.00	3,200.00	3,200.00	0.00	0.00
JUAN FRANCISCO PEREZ GALLARDO	0.00	5,676.62	0.00	0.00	0.00	5,676.62
HERNANDEZ BELTRAN MARIA LOURDES	0.00	750.00	0.00	0.00	0.00	750.00
VELASCO LARIOS ABRAHAM ALEJANDRO	0.00	750.00	0.00	0.00	0.00	750.00
JOSE ESPERIDION SANDOVAL TADEO	0.00	624.29	0.00	0.00	0.00	624.29
FERNANDO VILLAVICENCIO LUGO	0.00	114,535.00	0.00	0.00	0.00	114,535.00
MARIA DE LOURDES HERNÁNDEZ BELTRAN	0.00	3,900.00	0.00	0.00	0.00	3,900.00
JORGE LUNA BERNABÉ	0.00	24,337.98	0.00	0.00	0.00	24,337.98
JOSE REMIGIO JUAREZ LEON	0.00	10,557.00	0.00	0.00	0.00	10,557.00
JAIMÉ USIEL VALENCIA HERNÁNDEZ	0.00	3,317.21	0.00	0.00	0.00	3,317.21
ALEJANDRO CEBALLOS QUIROZ	0.00	8,646.50	0.00	0.00	0.00	8,646.50
ENRIQUE GÓMEZ LÓPEZ	0.00	3,695.00	0.00	0.00	0.00	3,695.00
MARCO ANTONIO ESPÍRITU ISORDIA	0.00	9,224.21	0.00	0.00	0.00	9,224.21
MA. GUADALUPE GUTIÉRREZ NAVARRO	1,569.45	0.00	0.00	0.00	1,569.45	0.00
JESÚS ADÁN NAVARRO GARCÍA	0.00	6,000.00	0.00	0.00	0.00	6,000.00
NICASIO GARCÍA ROSALES	0.00	9,492.00	0.00	0.00	0.00	9,492.00
ALCARAZ FLORES VÍCTOR MANUEL	0.00	3,600.00	0.00	0.00	0.00	3,600.00
ALEJANDRO CAMARENA VENTURA	0.00	14,000.00	0.00	0.00	0.00	14,000.00
CELINA ORTEGA SOLANO	3,983.85	0.00	0.00	0.00	3,983.85	0.00
JUDITH GUADALUPE DUARTE SÁNCHEZ	0.00	750.00	0.00	0.00	0.00	750.00
BERENICE RIOS AREVALOS	0.00	31,779.09	0.00	0.00	0.00	31,779.09
SILVESTRE VERDUZCO CORONA	0.00	8,400.00	0.00	0.00	0.00	8,400.00
JOSE LUIS MORFIN MATA	0.00	6,187.50	0.00	0.00	0.00	6,187.50
MARIA ALCAZAR CRUZ	0.00	300.00	0.00	0.00	0.00	300.00
SILVIA JANET CONTRERAS SEGOBIANO	0.00	6,756.52	0.00	0.00	0.00	6,756.52
ERIKA GUADALUPE ORDÁZ PLONEDA	12,544.04	0.00	0.00	0.00	12,544.04	0.00
ANDRES ALBERTO OROZCO LARIOS	0.00	4,222.19	0.00	0.00	0.00	4,222.19
ANDRES ALBERTO OROZCO LARIOS	0.00	175.00	0.00	0.00	0.00	175.00
EDUARDO DE LA MORA HERRERA	0.00	3,617.21	0.00	0.00	0.00	3,617.21
JOSE NUÑEZ FIGUEROA	0.00	6,435.48	0.00	0.00	0.00	6,435.48
FLORENCIO LARIOS GAYTAN S.A DE C.V.	0.00	4,564.00	0.00	0.00	0.00	4,564.00
MIGUEL ANGEL VAZQUEZ QUEVEDO	0.00	3,900.00	0.00	0.00	0.00	3,900.00
JHONATHAN JOHEL ZULUAGA ORTIZ	0.00	2,000.00	0.00	0.00	0.00	2,000.00




MUNICIPIO DE COQUIMATLAN, COL.  
Sistema Integral de Contabilidad Gubernamental  
ANALISIS DE SALDOS CONTABLES  
DEL 1 DE FEBRERO AL 28 DE FEBRERO DE 2021

Descripción	Saldo Anterior		Movimientos		Saldo Actual	
	Debe	Haber	Debe	Haber	Debe	Haber
VICTORIA HERNANDEZ GARCIA	0.00	4,000.00	0.00	0.00	0.00	4,000.00
JESUS OROZCO MORENO	0.00	35,294.48	0.00	0.00	0.00	35,294.48
VIRGINA MATA ROMERO	0.00	1,500.00	0.00	0.00	0.00	1,500.00
CAIN HERIBERTO DIAZ MORFIN	0.00	4,000.00	0.00	0.00	0.00	4,000.00
MARIA DE LOS ANGELES RUIZ RICO	0.00	6,600.00	0.00	0.00	0.00	6,600.00
J. GUADALUPE SALAZAR MARTINEZ	0.00	703.59	0.00	0.00	0.00	703.59
MARCO ANTONIO PADILLA AVILA	0.00	300.00	0.00	0.00	0.00	300.00
MARIA DE LOS ANGELES BARBOSA MARIA	0.00	4,000.00	0.00	0.00	0.00	4,000.00
SILVA BARAJAS BENJAMIN	0.00	1,000.00	0.00	0.00	0.00	1,000.00
ALEJANDRO LINO MICHEL	0.00	550.00	0.00	0.00	0.00	550.00
MARIA SUAREZ CORTEZ	0.00	2,000.00	0.00	0.00	0.00	2,000.00
FRANCISCO VEGA CARRILLO	0.00	5,752.10	0.00	0.00	0.00	5,752.10
SIRIA SARAI ESPINOSA OSEGUERA	132,756.60	0.00	0.00	0.00	132,756.60	0.00
SILVESTRE BERNAL PULIDO	0.00	22,480.00	0.00	0.00	0.00	22,480.00
JUAN PABLO OCHOA SAHAGUN	0.00	500.00	0.00	0.00	0.00	500.00
OSCAR IVAN OCHOA SAHAGUN	0.00	29,100.59	0.00	0.00	0.00	29,100.59
JESUS ADIN VALENCIA RAMIREZ	0.00	16,000.00	0.00	0.00	0.00	16,000.00
ALVA PAPELERIA, S.A. DE C.V.	0.00	243.48	0.00	0.00	0.00	243.48
MIREYA UREÑA MUÑOZ	0.00	44,000.00	0.00	0.00	0.00	44,000.00
EDGAR ENRIQUE GOMEZ LOPEZ	0.00	14,423.47	0.00	0.00	0.00	14,423.47
CONTRERAS CARDENAS CHRISTIAN DIONISIO	0.00	9,750.00	0.00	0.00	0.00	9,750.00
CESAR ROBLES MORENO	0.00	2,000.00	0.00	0.00	0.00	2,000.00
RAFAEL RENDON GARCIA	0.00	3,516.15	0.00	0.00	0.00	3,516.15
IGNACIO PEREZ MARTINEZ	0.00	3,617.21	0.00	0.00	0.00	3,617.21
GONZALEZ GUZMAN MONTSERRAT	0.00	17,671.27	0.00	0.00	0.00	17,671.27
RODRIGUEZ CABELLOS OMAR ALEJANDRO	0.00	2,528.09	0.00	0.00	0.00	2,528.09
ADRIAN VEGA MARTINEZ	0.00	5,289.07	0.00	0.00	0.00	5,289.07
ADAN NIESTAS ESPINOZA	0.00	34,363.50	0.00	0.00	0.00	34,363.50
MIGUEL ANGEL VIZCAINO GONZALEZ	0.00	15,671.37	0.00	0.00	0.00	15,671.37
SERGIO RODRIGUEZ ROSALES	0.00	4,617.21	0.00	0.00	0.00	4,617.21
PEDRO VALENZUELA CERON	0.00	11,855.22	0.00	0.00	0.00	11,855.22
CORTES POLANCO ERNESTO	0.00	2,200.00	0.00	0.00	0.00	2,200.00
CRUZ MAGAÑA EDSON FELIPE	0.00	7,250.00	0.00	0.00	0.00	7,250.00
RAQUEL PEREZ GARCIA	0.00	10,966.26	0.00	0.00	0.00	10,966.26
ELISA DECENA MENDEZ	0.00	3,355.57	28,594.70	0.00	0.00	3,355.57
JUANA COBIAN RUELAS	0.00	0.00	390.98	0.00	0.00	0.00
EDGAR GUADALUPE GUERRERO ROSALES	0.00	8,298.62	0.00	0.00	0.00	8,298.62




**MUNICIPIO DE COQUIMATLAN, COL.**  
Sistema Integral de Contabilidad Gubernamental  
**ANALISIS DE SALDOS CONTABLES**  
**DEL 1 DE FEBRERO AL 28 DE FEBRERO DE 2021**

Descripción	Saldo Anterior		Movimientos		Saldo Actual	
	Debe	Haber	Debe	Haber	Debe	Haber
MACEDONIO GUERRERO ROSALES	0.00	27,662.18	0.00	0.00	0.00	27,662.18
FRANCISCO ALEJANDRO GARCIA NAVARRO	0.00	5,930.72	0.00	0.00	0.00	5,930.72
MACIAS JORGE ALEJANDRO	0.00	34,772.28	0.00	0.00	0.00	34,772.28
LUIS ENRIQUE PUGA VIRGEN	0.00	2,000.00	0.00	0.00	0.00	2,000.00
EDUARDO HEREDIA ROJAS	0.00	12,092.08	0.00	0.00	0.00	12,092.08
HORACIO MONTES DE OCA LEON	0.00	3,816.15	0.00	0.00	0.00	3,816.15
NESTOR IVAN RAMIREZ MENDOZA	0.00	19,912.27	0.00	0.00	0.00	19,912.27
MARIO ALBERTO ALCARAZ GARCIA	0.00	27,662.18	0.00	0.00	0.00	27,662.18
PABLO FRANCISCO ARECHIGA OCHOA	0.00	3,816.15	0.00	0.00	0.00	3,816.15
MOISES CASTELLANO CASTREJON	0.00	12,666.35	0.00	0.00	0.00	12,666.35
RAQUEL MENDOZA LEON	0.00	11,855.22	0.00	0.00	0.00	11,855.22
GALVAN AGUILAR JAIME	0.00	0.00	1,186.50	1,186.50	0.00	0.00
BEATRIZ ADRIANA RAMIREZ PADILLA	0.00	9,881.86	0.00	0.00	0.00	9,881.86
PEDRO SALOME GALARZA FLORES	1,661.70	0.00	0.00	0.00	1,661.70	0.00
FRANCISCO JAVIER GUTIERREZ NUÑEZ	0.00	2,375.00	0.00	0.00	0.00	2,375.00
ABEL CARDENAS GONZALEZ	0.00	0.00	3,000.00	3,000.00	0.00	0.00
ALEJANDRO RAMIREZ ROSITAS	0.00	1,740.00	0.00	0.00	0.00	1,740.00
SALVADOR FUENTES PEDROZA	0.00	0.00	2,000.00	2,000.00	0.00	0.00
JUAN DIEGO RODRIGUEZ MICHEL	0.00	0.00	0.00	0.00	0.00	0.00
CRUZ MORAN EDGAR DANIEL	0.00	3,500.00	0.00	0.00	0.00	3,500.00
ALEJANDRA JANETH DE LA PAZ COBIAN	0.00	9,209.35	0.00	0.00	0.00	9,209.35
PEDRO DANIEL DIAZ GONZALEZ	0.00	2,800.00	0.00	0.00	0.00	2,800.00
PINEDA ZAMORA ADRIANA GUADALUPE	0.00	3,516.15	0.00	0.00	0.00	3,516.15
SANTANA YAÑEZ WILLIAM GIOVANNI	0.00	27,662.18	0.00	0.00	0.00	27,662.18
MA. TERESA GUERRERO PADILLA	0.00	22,912.18	6,512.38	6,512.38	0.00	22,912.18
MA. FELIX AGUILAR CASTAÑEDA	0.00	0.00	2,000.00	2,000.00	0.00	0.00
ARTURO VAZQUEZ LANGARICA	0.00	4,000.00	0.00	0.00	0.00	4,000.00
PAUL AHUMADA ZEPEDA	10,189.83	0.00	0.00	0.00	10,189.83	0.00
JOSE IGNACIO GONZALEZ CARRILLO	0.00	7,000.00	0.00	0.00	0.00	7,000.00
JESUS IVAN MORENTIN BALLESTEROS	0.00	5,059.37	0.00	0.00	0.00	5,059.37
JOSE FRANCISCO LANDIN PIZANO	0.00	10,472.25	0.00	0.00	0.00	10,472.25
GABRIEL RANGEL MARTINEZ	0.00	15,625.00	0.00	0.00	0.00	15,625.00
CARLOS CHAVIRA GEORGE	0.00	7,270.34	0.00	0.00	0.00	7,270.34
ISMAEL AMEZCUA CAMPOS	0.00	4,711.45	0.00	0.00	0.00	4,711.45
NESTOR ARIEL CARDENAS BARRAGAN	0.00	16,088.50	0.00	0.00	0.00	16,088.50
MARIA ANGELICA PEREDIA HERNANDEZ	3,000.00	0.00	0.00	0.00	3,000.00	0.00
ESTEBAN AVALOS VAZQUEZ	0.00	21,963.50	0.00	0.00	0.00	21,963.50
	0.00	9,482.00	0.00	0.00	0.00	9,482.00



**MUNICIPIO DE COQUIMATLAN, COL.**  
**Sistema Integral de Contabilidad Gubernamental**  
**ANALISIS DE SALDOS CONTABLES**  
**DEL 1 DE FEBRERO AL 28 DE FEBRERO DE 2021**


Descripción	Saldo Anterior		Movimientos		Saldo Actual	
	Debe	Haber	Debe	Haber	Debe	Haber
JOSE ALFREDO MACIAS VILLATORO	0.00	15,890.08	0.00	0.00	0.00	15,890.08
CANDELARIA OROZCO ANAYA	0.00	4,425.00	0.00	0.00	0.00	4,425.00
JOEL CARRILLO BELTRAN	0.00	3,672.16	0.00	0.00	0.00	3,672.16
RUBEN CASTILLO ANGUILO	0.00	28,662.18	0.00	0.00	0.00	28,662.18
JESUS MOJICA LOPEZ	0.00	4,000.00	0.00	0.00	0.00	4,000.00
FRANCISCO VAZQUEZ LANGARICA	0.00	43,547.23	0.00	0.00	0.00	43,547.23
JUAN HERIBERTO DELGADO LARIOS	4,336.69	0.00	0.00	0.00	4,336.69	0.00
JORGE ADALBERTO CALVARIO GUERRERO	0.00	4,000.00	0.00	0.00	0.00	4,000.00
J JESUS MEDINA SALCEDO	0.00	19,932.00	0.00	0.00	0.00	19,932.00
GIOVANNI ALEJANDRO ESTRADA ISLAS	0.00	38,053.80	74,404.77	74,404.77	0.00	38,053.80
ANDRES MARTINEZ SALINAS	0.00	3,325.00	0.00	0.00	0.00	3,325.00
ALVAREZ RICARDO GILBERTO	0.00	27,662.18	0.00	0.00	0.00	27,662.18
VAZQUEZ VAZQUEZ EFREN	0.00	9,705.22	0.00	0.00	0.00	9,705.22
SOFIA CANDELARIA LOPEZ SAUCEDO	0.00	8,361.00	0.00	0.00	0.00	8,361.00
J. JESUS VALDOVINOS SAHAGUN	0.00	31,478.33	0.00	0.00	0.00	31,478.33
MENDOZA RAMOS MARIO BALDEMAR	0.00	23,683.94	0.00	0.00	0.00	23,683.94
JACOBO FRANCISCO GERARDO	0.00	13,175.19	0.00	0.00	0.00	13,175.19
TORRES PEREDIA EDUWIGES	0.00	11,855.22	0.00	0.00	0.00	11,855.22
LANDIN PIZANO AARON OSWALDO	0.00	11,855.22	0.00	0.00	0.00	11,855.22
DIAZ BENITEZ MAGDALENA ELIZABETH	0.00	27,662.18	0.00	0.00	0.00	27,662.18
JUAREZ GARCIA FRANCISCO	0.00	28,662.18	0.00	0.00	0.00	28,662.18
ANA KAREN MEJIA MARTINEZ	0.00	11,855.22	0.00	0.00	0.00	11,855.22
GUTIERREZ MARTINEZ EDGAR EDUARDO	0.00	24,035.50	0.00	0.00	0.00	24,035.50
CARRILLO GONZALEZ ANA KARINA	0.00	5,759.53	5,759.53	0.00	0.00	0.00
AGUILAR RAMIREZ ERNESTO	0.00	27,662.18	0.00	0.00	0.00	27,662.18
GUTIERREZ ISORDIA GUILLERMO	0.00	8,215.04	0.00	0.00	0.00	8,215.04
SILVA CORTES RICARDO FRANCISCO	0.00	5,356.61	0.00	0.00	0.00	5,356.61
SAUL RAMOS HERNANDEZ	0.00	3,000.00	0.00	0.00	0.00	3,000.00
ANDRES CONCEPCION MILANES MADRIGAL	0.00	11,855.22	0.00	0.00	0.00	11,855.22
GUTIERREZ LOPEZ PEDRO CESAR	0.00	10,276.26	0.00	0.00	0.00	10,276.26
RICARDO GUERRERO MORALES	3,797.00	0.00	0.00	0.00	3,797.00	0.00
PIZANO PEREZ MAYRA CITLALI	0.00	3,248.03	0.00	0.00	0.00	3,248.03
MARIA ELENA GARCIA CONTRERAS	0.00	1,900.00	0.00	0.00	0.00	1,900.00
MEDINA MONTAÑO JOSE LUIS	0.00	8,558.63	0.00	0.00	0.00	8,558.63
JUAN MIGUEL CASTILLO CRUZ	0.00	1,140.00	3,200.00	3,200.00	0.00	1,140.00
HECTOR MANUEL CISNEROS OLIVERA	0.00	1,875.48	0.00	0.00	0.00	1,875.48
GERMAN MALDONADO BAUTISTA	0.00	2,280.00	0.00	0.00	0.00	2,280.00



**MUNICIPIO DE COQUIMATLAN, COL.**  
**Sistema Integral de Contabilidad Gubernamental**  
**ANALISIS DE SALDOS CONTABLES**  
**DEL 1 DE FEBRERO AL 28 DE FEBRERO DE 2021**


Descripción	Saldo Anterior		Movimientos		Saldo Actual		Haber
	Debe	Haber	Debe	Haber	Debe	Haber	
HERNANDO MAGAÑA MEZA	0.00	404.52	3,200.00	3,200.00	0.00	0.00	404.52
GABRIEL ALVAREZ MENDOZA	0.00	1,140.00	3,200.00	3,200.00	0.00	0.00	1,140.00
SARA OLIVIA MENDOZA	0.00	1,900.00	0.00	0.00	0.00	0.00	1,900.00
JUAN CARLOS PARTIDA VERA	0.00	20,877.50	0.00	0.00	0.00	0.00	20,877.50
EFRAIN ESPINOZA MENDOZA	0.00	2,161.26	0.00	0.00	0.00	0.00	2,161.26
GABRIEL GARCIA LOPEZ	0.00	2,932.02	0.00	0.00	0.00	0.00	2,932.02
MARIA PAULA MORENO OCHOA	0.00	4,000.00	0.00	0.00	0.00	0.00	4,000.00
CLAUDIA JANET ISLAS RESENDIZ	0.00	9,325.00	0.00	0.00	0.00	0.00	9,325.00
RAMIREZ FUENTES FERNANDO	0.00	20,000.00	0.00	0.00	0.00	0.00	20,000.00
ALAN FERNANDO CUEVA VEJAR	0.00	8,865.76	0.00	0.00	0.00	0.00	8,865.76
ARTURO RAMIREZ CRUZ	0.00	10,337.01	0.00	0.00	0.00	0.00	10,337.01
SARA OLIVA MENDOZA	0.00	3,800.00	0.00	0.00	0.00	0.00	3,800.00
JOSE ANTONIO PATIÑO PEREZ	0.00	11,250.00	0.00	0.00	0.00	0.00	11,250.00
JORGE JONATHAN MEJIA MARTINEZ	0.00	3,600.00	0.00	0.00	0.00	0.00	3,600.00
RINCON MARTINEZ MANUEL	0.00	10,360.89	0.00	0.00	0.00	0.00	10,360.89
HERNANDEZ LOPEZ LUIS ENRIQUE	0.00	9,602.12	0.00	0.00	0.00	0.00	9,602.12
ENRIQUE FIGUEROA FAJARDO	32,326.02	0.00	0.00	0.00	32,326.02	0.00	0.00
MANUEL MAGALLAN RINCON	0.00	5,670.00	9,166.25	9,166.25	0.00	0.00	5,670.00
AGUIRRE VERDUZCO IRMA	0.00	750.00	0.00	0.00	0.00	0.00	750.00
PINEDA DELGADO ADOLFO	0.00	5,663.07	0.00	0.00	0.00	0.00	5,663.07
MACIAS QUEVEDO JOSE CARLOS	1,020.00	0.00	0.00	0.00	1,020.00	0.00	0.00
DIAZ BENITEZ ERNESTO MANUEL	2,000.00	0.00	0.00	0.00	2,000.00	0.00	0.00
JESUS ENRIQUE OLIVA MENDOZA	1,900.00	0.00	0.00	0.00	1,900.00	0.00	0.00
MARIA EXIGUIJA FRANCISCO SANDOVAL	2,850.00	0.00	0.00	0.00	2,850.00	0.00	0.00
ANGELA LOPEZ MANCILLA	0.00	8,194.17	0.00	0.00	0.00	0.00	8,194.17
MARIA CANDELARIA SUAREZ VARGAS	2,292.82	0.00	0.00	0.00	2,292.82	0.00	0.00
JUAN CARLOS NERI ROSALES	0.00	1,500.00	0.00	0.00	0.00	0.00	1,500.00
MARTHA ELENA ALCALA MACIAS	0.00	5,190.03	0.00	0.00	0.00	0.00	5,190.03
HORMISDAS ESCAMILLA ALCARAZ	0.00	0.00	2,000.00	2,000.00	0.00	0.00	0.00
DANIEL FLORES ORTEGA	0.00	0.00	2,000.00	2,000.00	0.00	0.00	0.00
ELMA LUXIOLA JMENEZ ZAMORA	0.00	0.00	2,000.00	2,000.00	0.00	0.00	0.00
ERIKA LIZETH CASTAÑEDA SANCHEZ	0.00	0.00	2,000.00	2,000.00	0.00	0.00	0.00
MARIANA CONTRERAS RAMOS	0.00	0.00	2,000.00	2,000.00	0.00	0.00	0.00
BAUDELIO RAMIREZ LOPEZ	0.00	2,004.52	0.00	0.00	0.00	0.00	2,004.52
SUSANA LETICIA HRNANDEZ RODRIGUEZ	0.00	404.52	6,400.00	6,400.00	0.00	0.00	404.52
BENJAMIN JURADO ORDAZ	0.00	404.52	0.00	0.00	0.00	0.00	404.52
NORMA ANGELICA CISNEROS OLIVERA	0.00	404.52	0.00	0.00	0.00	0.00	404.52
			3,200.00	3,200.00			404.52






MUNICIPIO DE COQUIMATLAN, COL.  
Sistema Integral de Contabilidad Gubernamental  
ANALISIS DE SALDOS CONTABLES  
DEL 1 DE FEBRERO AL 28 DE FEBRERO DE 2021

Descripción	Saldo Anterior		Movimientos		Saldo Actual	
	Debe	Haber	Debe	Haber	Debe	Haber
MARIA VAZQUEZ FIGUEROA	0.00	404.52	3,200.00	3,200.00	0.00	404.52
JOSE ALFREDO DIAZ ESPINOZA	0.00	3,727.70	8,909.37	8,909.37	0.00	3,727.70
HUMBERTO RAFAEL FIGUEROA CORTES	0.00	993.99	1,996.16	1,996.16	0.00	993.99
JOSE ENRIQUE GUILLLEN LOPEZ	0.00	734.53	1,476.41	1,476.41	0.00	734.53
JESUS ARROYO CARDENAS	0.00	404.52	4,800.00	4,800.00	0.00	404.52
LUIS CONTRERAS RAMIREZ	0.00	2,000.00	0.00	0.00	0.00	2,000.00
MANUEL DENIZ RODRIGUEZ	0.00	2,000.00	0.00	0.00	0.00	2,000.00
MARTA GALVAN CASTELLANOS	0.00	1,000.00	2,000.00	1,000.00	0.00	0.00
GUSTAVO CONTRERAS ANDRADE	0.00	35,000.00	0.00	5,000.00	0.00	40,000.00
RICARDO RAMIREZ VAZQUEZ	0.00	129,339.46	18,477.06	0.00	0.00	110,862.40
<b>DIETAS DEL CABILDO</b>	<b>0.00</b>	<b>94,369.97</b>	<b>15,114.24</b>	<b>15,114.24</b>	<b>0.00</b>	<b>94,369.97</b>
SERGIO HERNANDEZ TORRES	0.00	57,075.41	0.00	0.00	0.00	57,075.41
LINO CASTELLANOS ORLANDO	0.00	17,189.88	0.00	0.00	0.00	17,189.88
PIZANO ANGUIJANO J GUADALUPE	15,000.00	0.00	0.00	0.00	15,000.00	0.00
ROBERTO NAVARRO LOPEZ	0.00	5,000.00	0.00	0.00	0.00	5,000.00
MARIA GUADALUPE DIAZ OROZCO	0.00	8,843.78	0.00	0.00	0.00	8,843.78
MARIA NEGRETE GAITAN	0.00	0.00	15,114.24	15,114.24	0.00	0.00
ROBERTO ESPINOZA MORFIN	0.00	4,000.00	0.00	0.00	0.00	4,000.00
FELIPE DE JESUS MICHEL HERNANDEZ	0.00	7,685.90	0.00	0.00	0.00	7,685.90
PEREZ MEZA MAYRA ADRIANA	0.00	7,125.00	0.00	0.00	0.00	7,125.00
KARLA OSMARA MICHEL HERNANDEZ	0.00	1,500.00	0.00	0.00	0.00	1,500.00
MARIA DOLORES OLIVARES MICHEL	0.00	950.00	0.00	0.00	0.00	950.00
<b>OTROS SERVICIOS PERSONALES PERMANENTES</b>	<b>0.00</b>	<b>32,492.24</b>	<b>0.00</b>	<b>0.00</b>	<b>0.00</b>	<b>32,492.24</b>
MA MERCEDES TOPETE CARBAJAL	0.00	32,492.24	0.00	0.00	0.00	32,492.24
<b>CUENTA CONTABLE DE PROVISIONAMIENTOS DE NOMINAS</b>	<b>0.00</b>	<b>6,598,385.73</b>	<b>3,053,031.04</b>	<b>2,920,528.52</b>	<b>0.00</b>	<b>6,465,883.21</b>
<b>CUENTA CONTABLE DE PROVISIONAMIENTO DE NOMINA</b>	<b>0.00</b>	<b>6,598,385.73</b>	<b>3,053,031.04</b>	<b>2,920,528.52</b>	<b>0.00</b>	<b>6,465,883.21</b>
NOMINA PERSONAL SINDICALIZADO	0.00	4,644,476.96	895,799.13	895,799.13	0.00	4,644,476.96
NOMINA PERSONAL SEGURIDAD PUBLICA	0.00	139,299.87	351,344.11	351,344.11	0.00	139,299.87
NOMINA PERSONAL DELEGACION	0.00	229,911.56	57,256.63	57,256.63	0.00	229,911.56
NOMINA PERSONAL REINSTALADOS	0.00	2,325.24	144,267.68	26,879.40	115,063.04	0.00
NOMINA PERSONAL CONFIANZA	0.00	544,061.53	624,655.16	609,540.92	0.00	528,947.29
NOMINA PERSONAL LISTA DE RAYA	0.00	8,839.25	77,954.08	77,954.08	0.00	8,839.25
NOMINA PERSONAL REINSTALADOS BASE	0.00	79,654.87	113,293.83	113,293.83	0.00	79,654.87
NOMINA PERSONAL CONTRATO	0.00	261,694.89	181,510.17	181,510.17	0.00	261,694.89
NOMINA PERSONAL SEGURIDAD PUBLICA	0.00	29,870.95	118,360.75	118,360.75	0.00	29,870.95




**MUNICIPIO DE COQUIMATLAN, COL.**  
**Sistema Integral de Contabilidad Gubernamental**  
**ANALISIS DE SALDOS CONTABLES**  
**DEL 1 DE FEBRERO AL 28 DE FEBRERO DE 2021**

Descripción	Saldo Anterior		Movimientos		Saldo Actual	
	Debe	Haber	Debe	Haber	Debe	Haber
<b>CONTRATO</b>						
NOMINA COMISARIOS	0.00	0.00	16,000.00	16,000.00	0.00	0.00
NOMINA JUBILADOS	0.00	658,250.61	472,589.50	472,589.50	0.00	658,250.61
<b>POR EL DEVENGO DE LA NÓMINA DEL PERSONAL DE CARÁCTER EVENTUAL, DISTINTO A OBRA PÚBLICA</b>	<b>0.00</b>	<b>91,008.21</b>	<b>985.01</b>	<b>985.01</b>	<b>0.00</b>	<b>91,008.21</b>
<b>PERSONAL DE CONTRATO POR TIEMPO DETERMINADO</b>	<b>0.00</b>	<b>91,008.21</b>	<b>985.01</b>	<b>985.01</b>	<b>0.00</b>	<b>91,008.21</b>
JOSE ERNESTO HERNANDEZ LARIOS	0.00	2,040.00	0.00	0.00	0.00	2,040.00
JUAN CARLOS CAMARENA CARRASCO	0.00	19,950.00	0.00	0.00	0.00	19,950.00
JOSE CARRILLO VIRGEN	0.00	29,925.00	0.00	0.00	0.00	29,925.00
LUIS MIGUEL JUAREZ CORTES	0.00	6,120.00	0.00	0.00	0.00	6,120.00
HUMBERTO GUERRERO MORALES	0.00	8,979.05	0.00	0.00	0.00	8,979.05
GOMEZ CRUZ JOSE ANTONIO	0.00	7,411.69	0.00	0.00	0.00	7,411.69
CAMARENA CARRAZCO RUBEN	0.00	12,935.20	0.00	0.00	0.00	12,935.20
CAMARENA TRUJILLO ERIKA MONSERRAT	2,371.89	0.00	0.00	0.00	2,371.89	0.00
GUERRERO MORALES ELPIDIA	3,797.00	0.00	0.00	0.00	3,797.00	0.00
MIGUEL ROSALES OCHOA	0.00	6,000.00	985.01	985.01	0.00	6,000.00
CLAUDIA VILLA RIVERA	0.00	3,816.16	0.00	0.00	0.00	3,816.16
PAULINO PEREZ ALEJANDRO HAMMURABI	2,258.34	0.00	0.00	0.00	2,258.34	0.00
VINAJA URZUA CYNTHIA PATRICIA	0.00	2,258.34	0.00	0.00	0.00	2,258.34
<b>POR EL DEVENGO DE CUOTAS Y APORTACIONES PATRONALES</b>	<b>0.00</b>	<b>741,765.91</b>	<b>663,247.13</b>	<b>639,224.03</b>	<b>0.00</b>	<b>717,742.81</b>
<b>POR LAS CUOTAS Y APORTACIONES A LA DIRECCIÓN DE PENSIONES CIVILES DEL ESTADO</b>	<b>0.00</b>	<b>741,765.91</b>	<b>663,247.13</b>	<b>639,224.03</b>	<b>0.00</b>	<b>717,742.81</b>
<b>DIRECCIÓN DE PENSIONES CIVILES DEL ESTADO</b>	<b>0.00</b>	<b>741,765.91</b>	<b>663,247.13</b>	<b>639,224.03</b>	<b>0.00</b>	<b>717,742.81</b>
DIRECCION DE PENSIONES DEL ESTADO DE COLIMA	0.00	741,765.91	663,247.13	639,224.03	0.00	717,742.81
<b>PROVEEDORES POR PAGAR A CORTO PLAZO</b>	<b>0.00</b>	<b>186,719.72</b>	<b>1,562,328.99</b>	<b>1,310,064.04</b>	<b>65,545.23</b>	<b>0.00</b>
<b>PROVEEDORES POR ADQUISICIÓN DE BIENES DE CONSUMO</b>	<b>0.00</b>	<b>1,387,475.32</b>	<b>189,171.25</b>	<b>180,432.29</b>	<b>0.00</b>	<b>1,378,736.36</b>
FLORENCIO LARIOS GAYTAN S.A DE C.V.	0.00	193,136.00	0.00	0.00	0.00	193,136.00
OLIVARES DECENA MARIA EDELMIRA	0.00	175.00	0.00	0.00	0.00	175.00
MUNGUJA MANZO ANA MARIA	0.00	2,983.99	0.00	0.00	0.00	2,983.99
J. JESUS VALENCIA VALENCIA	0.00	4,121.80	0.00	0.00	0.00	4,121.80
MIRANDA PEREZ MARIA DEL SOCORRO	0.00	19,598.50	0.00	0.00	0.00	19,598.50
JOSE ANGEL ALVAREZ GIL	0.00	12,147.50	0.00	0.00	0.00	12,147.50
ALICIA SANCHEZ ESPINOZA	0.00	1,800.00	0.00	0.00	0.00	1,800.00
COMERCIALIZADORA GURO 3H S.A. DE C.V.	0.00	1,072.96	0.00	0.00	0.00	1,072.96




**MUNICIPIO DE COQUIMATLAN, COL.**  
**Sistema Integral de Contabilidad Gubernamental**  
**ANALISIS DE SALDOS CONTABLES**  
**DEL 1 DE FEBRERO AL 28 DE FEBRERO DE 2021**

Descripción	Saldo Anterior		Movimientos		Saldo Actual	
	Debe	Haber	Debe	Haber	Debe	Haber
RIOS BEAS ELOISA	0.00	1,028.50	0.00	0.00	0.00	1,028.50
ZAMORA OSORIO MARIBEL	0.00	12,821.03	0.00	0.00	0.00	12,821.03
LORENA GUADALUPE AGUILAR ZAMORA	0.00	8,500.00	0.00	0.00	0.00	8,500.00
GRUPO DE TRABAJO NO.2 EJIDO FERNANDEZ	0.00	27,469.43	0.00	0.00	0.00	27,469.43
OSCAR MUÑOZ SERRANO	25,078.73	0.00	0.00	0.00	25,078.73	0.00
ROCHA RAMIREZ HERMES	0.00	50.00	0.00	0.00	0.00	50.00
LAURA ALEJANDRA NATERA GONZALEZ	0.00	1,420.01	0.00	0.00	0.00	1,420.01
AHUMADA VIZCAINO SALVADOR	0.00	1,020.29	2,385.00	2,385.00	0.00	1,020.29
SERRANO AMEZCUA MARTIN	0.00	14,674.00	0.00	0.00	0.00	14,674.00
SAMUEL SALAZAR FUENTES	0.00	10,115.25	0.00	0.00	0.00	10,115.25
MOISES AGUILAR RAMIREZ	5,000.00	0.00	0.00	0.00	5,000.00	0.00
MA. IRMA LEON BALTAZAR	0.00	3,300.00	0.00	0.00	0.00	3,300.00
PIMSA PUBLICIDAD, S.A. DE C.V.	0.00	391.50	0.00	0.00	0.00	391.50
J. TOMAS GUTIERREZ ALVARADO	7,979.00	0.00	0.00	0.00	7,979.00	0.00
JARDIN HUSQVARNA Y AGRICOLA DE COLIMA S.A DE C.V.	0.00	15,530.04	0.00	0.00	0.00	15,530.04
BENAVIDES CARDENAS EMMA	0.00	1,579.00	0.00	0.00	0.00	1,579.00
GUTIERREZ CHAM LUIS	0.00	3,500.00	0.00	0.00	0.00	3,500.00
CONSTRUCTORA SANTA RITA	0.00	50,000.00	0.00	0.00	0.00	50,000.00
MARISELA BARBOSA MICHEL	0.00	2,500.00	0.00	0.00	0.00	2,500.00
INGENIERIA EN SOFTWARE S.A DE C.V.	0.00	25,626.20	0.00	0.00	0.00	25,626.20
OTONIEL SOSA SOTO	0.00	6,586.84	0.00	0.00	0.00	6,586.84
OMETEOTL LEON URIBE CASTILLO	0.00	325,078.40	0.00	0.00	0.00	325,078.40
ANA ISABEL SANCHEZ GARCIA	0.00	2,958.00	0.00	0.00	0.00	2,958.00
ELVA AYDEE SANDOVAL HERNANDEZ	0.00	0.10	0.00	0.00	0.00	0.10
ANDRES VARGAS CRUZ	0.00	34,484.48	10,180.16	8,744.08	0.00	33,048.40
CATARINO RODRIGUEZ TRUJILLO	0.00	4,396.40	0.00	0.00	0.00	4,396.40
LUIS ALFREDO RODRIGUEZ GARCIA	0.00	7,656.00	0.00	0.00	0.00	7,656.00
JACQUELINE DELGADO RAMIREZ	0.00	1,679.00	0.00	0.00	0.00	1,679.00
JORGE ENRIQUE RINCON AGUILAR	0.00	5,325.00	0.00	0.00	0.00	5,325.00
MARIA LUISA ESPINOSA CONTRERAS	0.00	1,300.00	0.00	0.00	0.00	1,300.00
ADOLFO MENDOZA MARTINEZ	0.00	1,154.20	0.00	0.00	0.00	1,154.20
VICTORIA CONTRERAS TAPIA	0.00	44,723.77	0.00	0.00	0.00	44,723.77
MARYCRUZ AVIÑA NUÑEZ	0.00	3,654.00	3,862.60	3,862.60	0.00	3,654.00
SILVESTRE BERNAL PULIDO	18,500.00	0.00	0.00	0.00	18,500.00	0.00
RICARDO CEJA PEREZ	0.00	4,060.00	0.00	0.00	0.00	4,060.00
ROSA INES ROSALES GALVAN	0.00	5,573.80	0.00	0.00	0.00	5,573.80




**MUNICIPIO DE COQUIMATLAN, COL.**  
Sistema Integral de Contabilidad Gubernamental  
**ANALISIS DE SALDOS CONTABLES**  
**DEL 1 DE FEBRERO AL 28 DE FEBRERO DE 2021**

Descripción	Saldo Anterior		Movimientos		Saldo Actual	
	Debe	Haber	Debe	Haber	Debe	Haber
HS COLIMA, S.A. DE C.V.	0.00	1,244.00	0.00	0.00	0.00	1,244.00
JOSE RUELAS CORTEZ	0.00	32,004.00	0.00	0.00	0.00	32,004.00
PROVEEDORA HOSPITALARIA DE COLIMA, S.A. DE C.V.	4,605.38	0.00	0.00	0.00	4,605.38	0.00
RENE GUTIERREZ MALDONADO	0.00	1,650.00	0.00	0.00	0.00	1,650.00
ALVA PAPELERIA, S.A. DE C.V.	0.00	7,050.48	13,174.13	13,174.13	0.00	7,050.48
JAVIER GONZALEZ CHAVEZ	0.00	128,581.20	0.00	0.00	0.00	128,581.20
SUPER KIOSKO S.A. DE C.V.	0.00	3,170.00	0.00	0.00	0.00	3,170.00
GRUPO GASOLINERO MINATITLAN COLIMA S.A. DE C.V.	0.00	356,388.02	0.00	0.00	0.00	356,388.02
CARLOS MUÑOZ DEL RIO	0.00	44,999.86	0.00	0.00	0.00	44,999.86
OSCAR PEDROZA RODRIGUEZ	0.00	90.00	1,120.00	2,120.00	0.00	1,090.00
SINDICATO DE TRABAJADORES AL SERVICIOS DEL H. AYUNTAMIENTO CONSTITUCIONAL DE COQUIMATLAN, COL.	0.00	0.00	144,346.48	144,346.48	0.00	0.00
SERGIO MESINA CAMACHO	0.00	1,850.00	0.00	0.00	0.00	1,850.00
CONGREGACION MARIANA TRINITARIA PROGRAMA DE MARIANA TRINITARIA	0.00	117.00	0.00	0.00	0.00	117.00
COPIGRAPHIC SA DE CV	0.00	0.00	5,800.00	5,800.00	0.00	0.00
GUSTAVO AVALOS VELAZQUEZ	0.00	7,635.00	7,635.00	0.00	0.00	0.00
KOKIMOTO SA DE CV	0.00	667.88	667.88	0.00	0.00	0.00
<b>PROVEEDORES POR PRESTACIÓN DE SERVICIOS</b>	<b>0.00</b>	<b>4,936,777.31</b>	<b>1,373,157.74</b>	<b>1,129,631.75</b>	<b>0.00</b>	<b>4,693,251.32</b>
COMISION FEDERAL DE ELECTRICIDAD	0.00	320,263.89	0.00	0.00	0.00	320,263.89
RADIOMOVIL DIPSA S.A DE C.V.	0.00	5,586.00	0.00	0.00	0.00	5,586.00
TELEFONOS DE MEXICO S.A.B. DE C.V.	0.00	26,224.00	0.00	0.00	0.00	26,224.00
COMUNICACIONES NEXTEL DE MEXICO S.A. DE C.V.	0.00	133,709.17	0.00	0.00	0.00	133,709.17
GAS MENGUC S.A. DE C.V.	0.00	10,173.08	7,282.54	7,282.54	0.00	10,173.08
CONTRERAS CARDENAS CHRISTIAN DIONISIO	0.00	4,685.15	0.00	0.00	0.00	4,685.15
CONSTRUCTORA VILLA DE COLIMA SA DE CV	0.00	23,281.20	0.00	0.00	0.00	23,281.20
ARIAS MERINO JOSE FILEMON	0.00	7,357.91	0.00	0.00	0.00	7,357.91
ARCILLA LABS S. DE R.L. MI.	0.00	80,417.82	0.00	0.00	0.00	80,417.82
ZERMEÑO RAMOS JOSE LUIS	0.00	0.01	0.00	0.00	0.00	0.01
CALIXTO SANDOVAL LOPEZ	0.00	214.00	0.00	0.00	0.00	214.00
ALVAREZ LOPEZ HECTOR MIGUEL	0.99	0.00	0.00	0.00	0.99	0.00
MORENO ORTIZ J. JESUS	0.00	5,837.00	0.00	0.00	0.00	5,837.00
MENDOZA FLORES BEATRIZ	0.00	7,351.20	2,227.20	0.00	0.00	5,124.00
TELEFONIA POR CABLE S.A. DE C.V.	0.00	59,895.02	26,248.00	15,184.00	0.00	48,831.02
EDITORIA DIARIO ECOS DE LA COSTA S.A. DE C.V.	0.00	1,794.50	0.00	0.00	0.00	1,794.50




MUNICIPIO DE COQUIMATLAN, COL.  
Sistema Integral de Contabilidad Gubernamental  
ANALISIS DE SALDOS CONTABLES  
DEL 1 DE FEBRERO AL 28 DE FEBRERO DE 2021

Descripción	Saldo Anterior		Movimientos		Saldo Actual	
	Debe	Haber	Debe	Haber	Debe	Haber
EDITORIAL EL NOTICIERO DE MANZANILLO, S.A. DE C.V.	0.00	3,516.99	0.00	0.00	0.00	3,516.99
JOSE GUADALUPE PALACIOS GALVAN	0.00	30,361.14	0.00	0.00	0.00	30,361.14
MANUEL DUEÑAS GIL	0.14	0.00	0.00	0.00	0.14	0.00
HECTOR MANUEL DECENA MOLINA	0.00	3,560.00	0.00	0.00	0.00	3,560.00
OSCAR MUNGUJA CHAVEZ	0.00	180.00	0.00	0.00	0.00	180.00
INFONACOT	0.00	38,273.26	0.00	0.00	0.00	38,273.26
APLICACIONES Y SERVICIOS DE INFORMACION EMPRES SC	0.00	62,177.00	43,604.00	21,802.00	0.00	40,375.00
AD RADIAL DE OCCIDENTE S.A. DE C.V.	0.00	239,980.32	0.00	0.00	0.00	239,980.32
RUEDA IBARRA INOCENCIO	0.00	3,500.00	0.00	0.00	0.00	3,500.00
IMPULSORA PROMOBLEN S.A. DE C.V.	0.00	62,758.56	0.00	0.00	0.00	62,758.56
MARTINEZ MADRIGAL VERONICA	0.00	1,480.00	0.00	0.00	0.00	1,480.00
SEGUROS MONTERREY NEW YORK LIFE, S.A. DE C.V.	0.00	95,472.97	0.00	0.00	0.00	95,472.97
LEPE HERRERA JUSTINO MANUEL	0.00	242.35	0.00	0.00	0.00	242.35
PIZANO VILLALOBOS NORMA YOLANDA	0.00	2,433.00	0.00	0.00	0.00	2,433.00
AUTOMOTRIZ RANCAGUA SA DE CV	0.00	2,558.05	2,021.66	0.00	0.00	2,558.05
GUTIERREZ YAÑEZ LEOPOLDO	0.00	3,884.71	0.00	0.00	0.00	3,884.71
AYALA RODRIGUEZ MARIO	0.00	219,935.86	0.00	0.00	0.00	219,935.86
DAVILA CERDA CESAR ALEJANDRO	0.00	678.71	0.00	0.00	0.00	678.71
CREATIVIDAD DE OCCIDENTE S.A. DE C.V.	0.02	0.00	0.00	0.00	0.02	0.00
SEGURIZAP DE COLIMA, S. DE R.L. MI	0.00	14,822.48	14,964.00	0.00	0.00	14,822.48
ALVARADO TRILLO AMPARO	0.00	45,219.57	0.00	0.00	0.00	45,219.57
PLAYERAS Y CAMISAS DE COLIMA S. DE R.L. DE C.V.	0.00	191,606.66	0.00	0.00	0.00	191,606.66
ELECON SUMINISTROS, S.A. DE C.V.	0.00	16,531.15	0.00	0.00	0.00	16,531.15
JIMENEZ AUTOCAMIONES, S.A. DE C.V.	0.00	3,447.67	0.00	0.00	0.00	3,447.67
VEGA VEGA ERNESTO	0.00	4,050.72	0.00	0.00	0.00	4,050.72
ARNOLDO HERRERA RAMOS	0.00	146,006.40	0.00	0.00	0.00	146,006.40
SALVADOR ENRIQUE CHAVEZ GARCIA	0.00	522,862.98	0.00	0.00	0.00	522,862.98
COSMEN CONSTRUCCIONES S.A. DE C.V.	0.00	11,000.00	0.00	0.00	0.00	11,000.00
VICTOR HUGO VIRGEN CANO	0.00	17,479.00	0.00	0.00	0.00	17,479.00
ERNESTO RAMOS LOPEZ	0.00	10,348.01	0.00	0.00	0.00	10,348.01
STAR PUBLICIDAD E IMPRESION, S.A. DE C.V.	0.00	25,743.88	0.00	0.00	0.00	25,743.88
EMBOTELLADORA AGA, S.A. DE C.V.	0.00	3,455.04	0.00	0.00	0.00	3,455.04
PROMOLEVY S.A. DE C.V.	0.00	5,026.72	0.00	0.00	0.00	5,026.72
EDITORIA DIARIO DE COLIMA S.A. DE C.V.	0.00	2,787.37	0.00	0.00	0.00	2,787.37
DE LA MORA DE LA MORA EDUARDO ARTURO	0.00	18,765.52	0.00	0.00	0.00	18,765.52




MUNICIPIO DE COQUIMATLAN, COL.  
Sistema Integral de Contabilidad Gubernamental  
ANALISIS DE SALDOS CONTABLES  
DEL 1 DE FEBRERO AL 28 DE FEBRERO DE 2021

Descripción	Saldo Anterior		Movimientos		Saldo Actual	
	Debe	Haber	Debe	Haber	Debe	Haber
GRUPO ARCE DE COLIMA, S.A. DE C.V.	0.00	61,851.17	0.00	0.00	0.00	61,851.17
SERRANO AHUMADA RAMON	0.00	6,000.00	0.00	0.00	0.00	6,000.00
LIBERATO MALDONADO RODRIGUEZ	0.00	3,502.00	0.00	0.00	0.00	3,502.00
MARIA TRINIDAD PRECIADO MEDRANO	0.00	5,690.75	0.00	0.00	0.00	5,690.75
OSCAR VALLE RUVALCABA	0.00	1,751.00	0.00	0.00	0.00	1,751.00
FOTO COLOR RAPIDO DE NAVOJOA, S.A. DE C.V.	0.00	3,316.98	0.00	0.00	0.00	3,316.98
ASOCIACION DE MUN. PANISTAS DEL EDO. DE COLIMA A.C	0.00	2,037.48	0.00	0.00	0.00	2,037.48
PARTIDO ACCION NACIONAL	0.00	2,633.46	0.00	0.00	0.00	2,633.46
SUPER LLANTAS COLIMAN S.A. DE C.V.	0.00	9,364.66	0.00	0.00	0.00	9,364.66
VELAZQUEZ MERAZ EUSEBIO	0.00	960.00	0.00	0.00	0.00	960.00
HERRERA RINCON J. JESUS	0.00	1,478.01	0.00	0.00	0.00	1,478.01
COMPARAN SOTELO ISRAEL	0.00	9,600.00	0.00	0.00	0.00	9,600.00
CORONA QUIROZ ENRIQUE ISAAC	0.00	1,204.49	0.00	0.00	0.00	1,204.49
FELIPE HERRERA MORALES	0.00	8,625.00	0.00	0.00	0.00	8,625.00
PERIODICO EXCELSIOR SA DE CV	0.00	7,451.48	0.00	0.00	0.00	7,451.48
URIBE HERNANDEZ RODOLFO	0.00	4,830.00	0.00	0.00	0.00	4,830.00
PUBLICIDAD DE LA COSTA S.A. DE C.V.	0.00	1,500.34	0.00	0.00	0.00	1,500.34
SOSA SOTO OTONIEL	0.00	6,749.87	0.00	0.00	0.00	6,749.87
RUBEN CASTILLO ANGULO	0.00	400.00	0.00	0.00	0.00	400.00
MA. DEL CARMEN VEGA	0.00	650.00	0.00	0.00	0.00	650.00
MA. DE JESUS ANGELES ALVAREZ	0.00	50.00	0.00	0.00	0.00	50.00
HECTOR MANUEL NUÑEZ DUEÑAS	0.00	50.00	0.00	0.00	0.00	50.00
LAURA CECILIA CABALLEROS	0.00	2,000.00	0.00	0.00	0.00	2,000.00
SAMUEL MUÑOZ GUERRERO	0.00	100.00	0.00	0.00	0.00	100.00
JOSE JUAN ALVAREZ BARBOSA	0.00	40.81	0.00	0.00	0.00	40.81
FRANCISCO JAVIER SANCHEZ	0.00	130.81	0.00	0.00	0.00	130.81
FEDERICO RENTERIA GARCIA	0.00	50.00	0.00	0.00	0.00	50.00
JOSE LUIS ESPINOZA	0.00	900.00	0.00	0.00	0.00	900.00
JESUS TIBURCIO ROMERO	0.00	50.00	0.00	0.00	0.00	50.00
ELVA CARRILLO ANDRADE	0.00	500.00	0.00	0.00	0.00	500.00
LORENA VILLASEÑOR BLANCO	0.00	100.00	0.00	0.00	0.00	100.00
OCHOA NEGRETE MA. DE JESUS	0.00	500.00	0.00	0.00	0.00	500.00
JUAN MANUEL ALVAREZ BARBOSA	0.00	20.00	0.00	0.00	0.00	20.00
ROSA EVELIA LARIOS NAVARRO	0.00	500.00	0.00	0.00	0.00	500.00
HERIBERTO RUIZ ARAIZA	0.00	200.00	0.00	0.00	0.00	200.00
MARTIN ROSALES MEDINA	0.00	100.00	0.00	0.00	0.00	100.00



**MUNICIPIO DE COQUIMATLAN, COL.**  
 Sistema Integral de Contabilidad Gubernamental  
**ANALISIS DE SALDOS CONTABLES**  
**DEL 1 DE FEBRERO AL 28 DE FEBRERO DE 2021**


Descripción	Saldo Anterior		Movimientos		Saldo Actual	
	Debe	Haber	Debe	Haber	Debe	Haber
ALBERTO NUÑEZ PEREZ	0.00	3,000.00	0.00	0.00	0.00	3,000.00
NOEMI DIAZ TORRES	0.00	200.00	0.00	0.00	0.00	200.00
ISABEL LOPEZ CLAUDIO	0.00	300.00	0.00	0.00	0.00	300.00
MA. DE LA LUZ ORTEGA	0.00	158.00	0.00	0.00	0.00	158.00
JUANA LOPEZ REYES	0.00	1,700.00	0.00	0.00	0.00	1,700.00
JESUS RIVERA OLMOS	0.00	500.00	0.00	0.00	0.00	500.00
RUBEN CAMARENA	0.00	3,000.00	0.00	0.00	0.00	3,000.00
QUINTIN MEJIA ESCORCIA	0.00	151.00	0.00	0.00	0.00	151.00
BRUNO MOJICA DECEINA	0.00	100.00	0.00	0.00	0.00	100.00
ENRIQUE CASTILLO HERMANDEZ	0.00	500.00	0.00	0.00	0.00	500.00
LEOPOLDO CHAVEZ FLORES	0.00	100.00	0.00	0.00	0.00	100.00
MARIA DEL ROSARIO LARIOS ROSALES	0.00	100.00	0.00	0.00	0.00	100.00
SOFIA LUNA ALCARAZ	232.00	0.00	0.00	0.00	232.00	0.00
EFRAIN VAZQUEZ LARIOS	0.00	13,300.00	0.00	0.00	0.00	13,300.00
GEORGE MONTES AGUSTIN	0.00	10,000.00	0.00	0.00	0.00	10,000.00
C.B.T.I.S. NO. 157	0.00	65.00	0.00	0.00	0.00	65.00
CHAVIRA ARCEO JOSE HECTOR	0.00	557.00	0.00	0.00	0.00	557.00
OSCAR RAMIREZ CARRILLO	0.00	8,050.00	0.00	0.00	0.00	8,050.00
WILVERT ANTONIO MAGALLON	0.00	3,502.00	0.00	0.00	0.00	3,502.00
JOSE APOLINAR SANCHEZ	0.00	6,000.00	0.00	0.00	0.00	6,000.00
JORGE ROMAN RODRIGUEZ MORALES	0.00	1,200.00	0.00	0.00	0.00	1,200.00
MARTHA PATRICIA RODRIGUEZ AVALOS	0.00	1,740.00	0.00	0.00	0.00	1,740.00
SECRETARIA DE DESARROLLO SOCIAL	6,665.10	0.00	0.00	0.00	6,665.10	0.00
CARDENAS ALCARAZ LORENA GUADALUPE	0.00	0.00	7,583.04	0.00	7,583.04	0.00
RAQUEL ESTRADA VARGAS	0.00	2,598.00	2,598.00	0.00	0.00	0.00
SOCIEDAD COOPERATIVA DE AUTOTRANSPORTE	0.00	8,700.00	0.00	0.00	0.00	8,700.00
COLIMA PUEBLO-JUAREZ, S.C.L.	0.00	0.00	0.00	0.00	0.00	0.00
MA. CONCEPCION MENDOZA ALVAREZ	0.00	11,136.45	0.00	0.00	0.00	11,136.45
GRACIELA MENDEZ VILLANUEVA	0.00	22,216.20	0.00	0.00	0.00	22,216.20
MARIA HERMANDEZ GONZALEZ	0.00	3,712.00	0.00	0.00	0.00	3,712.00
JOSE CARLOS VILLAREAL CARDENAS	0.00	1,148.40	1,148.40	0.00	0.00	1,148.40
LUIS GILBERTO PEREZ DE LEON ESPINOZA	0.00	2,099.83	0.00	0.00	0.00	2,099.83
MARIA CONCEPCION GOSCH MAASBERG	0.00	3,520.00	6,330.00	0.00	0.00	3,520.00
RAFAEL GARCIA GALINDO	0.00	40,872.58	0.00	0.00	0.00	40,872.58
SALVADOR FUENTES PEDROZA	0.00	2,570.00	0.00	0.00	0.00	2,570.00
MARIA TERESA CASTELLANOS REGALADO	0.00	11,600.00	0.00	0.00	0.00	11,600.00
ANDRES MENDEZ FLORES	0.00	10,160.00	0.00	0.00	0.00	10,160.00



MUNICIPIO DE COQUIMATLAN, COL.  
Sistema Integral de Contabilidad Gubernamental  
ANALISIS DE SALDOS CONTABLES  
DEL 1 DE FEBRERO AL 28 DE FEBRERO DE 2021


Descripción	Saldo Anterior		Movimientos		Saldo Actual	
	Debe	Haber	Debe	Haber	Debe	Haber
JAVIER ORTIZ LONDAIZ	0.00	5,364.00	0.00	0.00	0.00	5,364.00
NETZAHUALCOYOTL AMEZCUA RENTERIA	0.00	180,368.32	0.00	0.00	0.00	180,368.32
MIGUEL AVALOS VERDUZCO	0.00	8,216.00	0.00	0.00	0.00	8,216.00
MOLINA SANTOS ANA YOLANDA	0.00	777.20	0.00	0.00	0.00	777.20
OSCAR RIVERA PACHECO	0.00	11,600.00	0.00	0.00	0.00	11,600.00
GOBIERNO DEL ESTADO DE COLIMA	22,829.12	0.00	26,651.00	42,999.00	6,481.12	0.00
MA. CARMEN RAMIREZ BARRERA	0.00	52,500.00	0.00	0.00	0.00	52,500.00
PEDRO PUENTE PEREZ	0.00	2,099.60	0.00	0.00	0.00	2,099.60
SALVADOR PEREZ RAMOS	0.00	4,060.00	0.00	0.00	0.00	4,060.00
H. AYUNTAMIENTO DE COQUIMATLAN, COLIMA	730,000.00	0.00	0.00	0.00	730,000.00	0.00
RAFAEL MENDOZA GODINEZ	0.00	16,000.00	0.00	0.00	0.00	16,000.00
ANTONIO WALBERTO FLORES GARCIA	0.00	9,089.99	0.00	0.00	0.00	9,089.99
CERVEZAS CUAUHTEMOC MOCTEZUMA. S.A DE C.V.	0.00	18,405.47	0.00	0.00	0.00	18,405.47
DARIO MORALES JIMENEZ	0.00	15,960.00	0.00	0.00	0.00	15,960.00
FIDELINA HERNANDEZ MAGAÑA	0.00	4,000.00	0.00	0.00	0.00	4,000.00
M. ELENA MICHEL FLORES	0.00	3,700.00	0.00	0.00	0.00	3,700.00
INTERMEDIA SISTEM S.A. DE C.V.	0.00	28,600.00	0.00	0.00	0.00	28,600.00
LILIA GUADALUPE ESCOTO MAGAÑA	0.00	5,716.99	0.00	0.00	0.00	5,716.99
ABDON ROLON MACIEL	0.00	4,000.00	0.00	0.00	0.00	4,000.00
MAPFRE TEPEYAC, S.A.	0.00	15,986.65	0.00	0.00	0.00	15,986.65
MA. DEL ROSARIO GUERRERO MEJIA	0.00	580.00	0.00	0.00	0.00	580.00
JOSE ANTONIO REYES GODINEZ	0.00	36,303.38	0.00	0.00	0.00	36,303.38
JEVER RODRIGUEZ LLAMAS	0.00	690.00	0.00	0.00	0.00	690.00
LUIS FRANCISCO LOPEZ MONTAÑO	0.00	41,620.00	0.00	0.00	0.00	41,620.00
MARIA GUADALUPE ROMERO GUZMAN	0.00	4,420.00	0.00	0.00	0.00	4,420.00
PLASENCIA ACUEDUCTO SA DE CV	0.00	895.00	0.00	0.00	0.00	895.00
SEGUROS MAFRE TEPEYAC S.A.	0.00	79,683.70	0.00	0.00	0.00	79,683.70
MARCELINA FLORES VARGAS	0.00	5,500.00	0.00	0.00	0.00	5,500.00
LUIS JORGE ORTIZ PICHARDO	0.00	479.08	0.00	0.00	0.00	479.08
CASA GALLARDO, S.A. DE C.V.	0.00	13,677.56	0.00	0.00	0.00	13,677.56
CARLOS ENRIQUE MONTES MICHEL	0.00	4,950.00	0.00	0.00	0.00	4,950.00
JOSE FORTUNATO GONZALEZ SOLIS	0.00	6,194.40	0.00	0.00	0.00	6,194.40
ANGEL ALFARO MARTINEZ	0.00	4,710.20	0.00	0.00	0.00	4,710.20
MARIA GUADALUPE AGUILERA LARA	0.00	1,300.00	0.00	0.00	0.00	1,300.00
HENRRY GAUDENCIO TEMA GONZALEZ	0.00	5,380.00	0.00	0.00	0.00	5,380.00
SALVADOR CALVARIO RODRIGUEZ	0.00	208.80	0.00	0.00	0.00	208.80
PROCOMEX COLIMA, S.A. DE C.V.	0.00	533.99	0.00	0.00	0.00	533.99






**MUNICIPIO DE COQUIMATLAN, COL.**  
**Sistema Integral de Contabilidad Gubernamental**  
**ANALISIS DE SALDOS CONTABLES**  
**DEL 1 DE FEBRERO AL 28 DE FEBRERO DE 2021**

Descripción	Saldo Anterior		Movimientos		Saldo Actual	
	Debe	Haber	Debe	Haber	Debe	Haber
BLANCA LORENA LLAMAS CONTRERAS	0.00	4,703.05	0.00	0.00	0.00	4,703.05
FELIPA TRINIDAD MICHEL MAGANA	0.00	0.00	1,600.00	1,600.00	0.00	0.00
MARIA DE LOURDES MATA RODRIGUEZ	0.00	1,450.00	0.00	0.00	0.00	1,450.00
GOBIERNO DEL ESTADO DE COLIMA	0.00	23,604.00	23,604.00	0.00	0.00	0.00
INFRA S.A. DE C.V.	0.00	440.92	0.00	0.00	0.00	440.92
YOLANDA MORENO RENTERIA	0.00	556.80	0.00	0.00	0.00	556.80
FRANCISCO JAVIER REA MINUTO	0.00	45,000.00	0.00	0.00	0.00	45,000.00
ARJA CONSULTORES, S.C.	0.00	71,066.98	0.00	0.00	0.00	71,066.98
AARON PEREZ ORTEGA	0.00	10,440.00	0.00	0.00	0.00	10,440.00
HORACIO NARANJO GARIBAY	0.00	33,060.00	0.00	0.00	0.00	33,060.00
LUIS RINCON AGUILAR	0.00	7,616.00	0.00	0.00	0.00	7,616.00
HUGO ALEJANDRO CASTILLO JUAREZ	0.00	0.00	7,100.00	7,100.00	0.00	0.00
FERNANDO ORTIZ PEREZ	0.00	6,090.00	0.00	0.00	0.00	6,090.00
PEREZ DE LA MORA, S.A. DE C.V.	0.00	1,005.96	0.00	0.00	0.00	1,005.96
BMC DE COLIMA, S.A. DE C.V.	0.00	1,320.00	0.00	0.00	0.00	1,320.00
FESTIMUNDO, S.A. DE C.V.	0.00	232.00	0.00	0.00	0.00	232.00
CESAR BARRETO VIELMAS	0.00	4,176.00	0.00	0.00	0.00	4,176.00
BATERIAS Y ACCESORIOS DE COLIMA, S.A. DE C.V.	0.00	14,173.92	12,816.00	2,400.00	0.00	3,757.92
SUCESORES DE DONACIANO TERRONES SERRANO	0.00	1,025.00	0.00	0.00	0.00	1,025.00
GUILLERMO MUÑOZ OLAGUE	0.00	3,000.00	0.00	0.00	0.00	3,000.00
MA. TERESA TORRES ALCARAZ	0.00	1,650.00	0.00	0.00	0.00	1,650.00
EDGAR VALDIVIA CARBAJAL	0.00	1,800.00	0.00	0.00	0.00	1,800.00
JUAN GABRIEL DE LA VEGA VADILLO	0.00	406.00	0.00	0.00	0.00	406.00
PUCOMA S.C.	0.00	6,700.00	0.00	0.00	0.00	6,700.00
CARLOS CASTILLO HERNANDEZ	0.00	2,900.00	0.00	0.00	0.00	2,900.00
IRMA PATRICIA CRUZ IGLESIAS	0.00	8,700.00	0.00	0.00	0.00	8,700.00
ALICIA VELAZCO VACA	0.00	6,902.00	0.00	0.00	0.00	6,902.00
ELIAS RAMIREZ GALINDO	0.00	8,120.00	0.00	0.00	0.00	8,120.00
OFITEC TECNOLOGIA S.A. DE C.V.	0.00	8,269.81	13,342.51	5,072.70	0.00	0.00
ELECTRONICA SATURNO DE COLIMA, S.A. DE C.V.	0.00	12,045.00	0.00	0.00	0.00	12,045.00
TIENDAS CUPRUM S.A. DE C.V.	0.00	1,578.06	0.00	0.00	0.00	1,578.06
MARTHA OROZCO SANTA ANA	0.00	1,067.20	0.00	0.00	0.00	1,067.20
RAFAEL BATISTA REYES	0.00	6,000.00	0.00	0.00	0.00	6,000.00
FRANCISCO HIARO RUIZ	0.00	2,204.00	0.00	0.00	0.00	2,204.00
CARNES ASADAS LAS BRASAS, S.A. DE C.V.	0.00	5,641.00	0.00	0.00	0.00	5,641.00
SUPER TALLERES COLIMA, S.A. DE C.V.	0.00	22,422.80	0.00	0.00	0.00	22,422.80
GUTIERREZ HERNANDEZ ARTURO	0.00	6,000.00	0.00	0.00	0.00	6,000.00




MUNICIPIO DE COQUIMATLAN, COL.  
Sistema Integral de Contabilidad Gubernamental  
ANALISIS DE SALDOS CONTABLES  
DEL 1 DE FEBRERO AL 28 DE FEBRERO DE 2021

Descripción	Saldo Anterior		Movimientos		Saldo Actual	
	Debe	Haber	Debe	Haber	Debe	Haber
CIS DEL PACIFICO, S.A. DE C.V.	0.00	1,973.16	0.00	0.00	0.00	1,973.16
JOSE ALBERTO ANGUIANO SILVA	0.00	15,000.00	0.00	0.00	0.00	15,000.00
VICENTE ESPINOZA DENIZ	0.00	22,000.08	0.00	0.00	0.00	22,000.08
JANETH OCEGUERA MENDOZA	0.00	19,894.00	0.00	0.00	0.00	19,894.00
AUTOPARTES JIMENEZ S.A. DE C.V.	0.00	958.64	0.00	0.00	0.00	958.64
COMUNIDAD FRATERNA POR UNA VIDA MEJOR, I.A.P.	0.00	420.00	0.00	0.00	0.00	420.00
AUTOPARTES ELECTRICAS KIKO S.A. DE C.V.	0.00	5,036.27	0.00	0.00	0.00	5,036.27
VICTORIA OROZCO RANGEL	0.00	31,917.98	0.00	0.00	0.00	31,917.98
CECILIO PIMENTEL OROZCO	0.00	62,645.35	0.00	0.00	0.00	62,645.35
DULCES TIPICOS REGIONALES REYES SA DE CV	0.00	3,357.99	0.00	0.00	0.00	3,357.99
JUAN GABRIEL NUÑEZ BAUTISTA	0.00	108,487.00	0.00	0.00	0.00	108,487.00
SANDRA IVETTE VENEGAS ZEPEDA	0.00	1,920.00	0.00	0.00	0.00	1,920.00
JUAN PIZANO ANDRADE	0.00	1,622.84	0.00	0.00	0.00	1,622.84
BERENICE HERNANDEZ REYES	0.00	1,740.00	0.00	0.00	0.00	1,740.00
GARMU GRUPO ENERGETICOS S.A. DE C.V.	0.00	1,071,008.70	364,194.65	248,015.97	0.00	954,830.02
GRACIELA GEORGE DENIZ	0.00	1,160.00	0.00	0.00	0.00	1,160.00
SECRETARIA DE HACIENDA Y CREDITO PUBLICO	0.00	0.00	292,247.00	292,247.00	0.00	0.00
VEVIC COMERCIALIZADORA S.A. DE C.V.	0.00	14,655.44	0.00	0.00	0.00	14,655.44
MA. DE LOURDES AZAHEL LLERENAS OROZCO	0.00	7,250.00	0.00	0.00	0.00	7,250.00
7 DOS COMUNICACION S.A. DE C.V.	0.00	2,500.00	0.00	0.00	0.00	2,500.00
HECTOR MANUEL URIBE HERNANDEZ	0.00	19,488.00	0.00	0.00	0.00	19,488.00
JOSE DE JESUS ORNELAS ARREOLA	0.00	2,958.00	0.00	0.00	0.00	2,958.00
CFESUMINISTRADOR DE SERVICIOS BASICOS	0.00	42,520.07	276,837.56	276,837.56	0.00	42,520.07
JESUS MURGUIA ESTRADA	0.00	1,740.00	0.00	0.00	0.00	1,740.00
SANDRA ELIZABET CONTRERAS OCHOA	0.00	5,005.00	0.00	0.00	0.00	5,005.00
OSCAR MARTIN SERRANO GARCIA	0.00	0.00	5,191.00	5,191.00	0.00	0.00
MA ISABEL MARTINEZ GARCIA	0.00	1,999.84	0.00	0.00	0.00	1,999.84
MARTIN GERARDO VERGARA SANTANA	0.00	0.00	11,936.70	11,936.70	0.00	0.00
JORGE MANUEL PADILLA CONTRERAS	0.00	300,000.00	0.00	0.00	0.00	300,000.00
JOSE ENRIQUE ANAYA SILVA	0.00	12,400.00	0.00	0.00	0.00	12,400.00
MUNICIPIO DE CUAUHTEMOC COLIMA	0.00	20,000.00	0.00	0.00	0.00	20,000.00
J. JESUS ZAMORA VACA	0.00	8,800.00	0.00	0.00	0.00	8,800.00
BRYAN PALOMINO ANAYA	0.00	18,471.21	0.00	0.00	0.00	18,471.21
CESAR FERNANDO GONZALEZ CERVANTES	0.00	2,088.00	0.00	0.00	0.00	2,088.00
PEDRO PEREZ PRECIADO	0.00	1,500.00	0.00	0.00	0.00	1,500.00
JESUS DANIEL VIRGEN MORENO	0.00	3,294.40	0.00	0.00	0.00	3,294.40
JOSE CRUZ TENE RAMIREZ	0.00	6,380.00	0.00	0.00	0.00	6,380.00




MUNICIPIO DE COQUIMATLAN, COL.  
Sistema Integral de Contabilidad Gubernamental  
ANALISIS DE SALDOS CONTABLES  
DEL 1 DE FEBRERO AL 28 DE FEBRERO DE 2021

Descripción	Saldo Anterior		Movimientos		Saldo Actual	
	Debe	Haber	Debe	Haber	Debe	Haber
MA. CARMEN GALLEGOS PEREZCHICA	0.00	1,844.40	0.00	0.00	0.00	1,844.40
VILLA HERMOSA GRANJAS SA DE CV	0.00	1,614.00	0.00	0.00	0.00	1,614.00
AZUCENA DE JESUS MENDOZA ZAMORA	0.00	1,400.00	0.00	0.00	0.00	1,400.00
ISAAC HERNANDEZ GARCIA	0.00	0.00	7,870.69	7,870.69	0.00	0.00
J. PEDRO CHIPRES ROMERO	0.00	7,640.00	12,700.00	18,400.00	0.00	13,340.00
LOS NARANJOS CAMPESTRE SA DE CV	0.00	2,696.00	0.00	0.00	0.00	2,696.00
GUILLERMO RAMIREZ VELASCO	0.00	3,978.80	0.00	0.00	0.00	3,978.80
HOME DEPOT MEXICO S DE RL DE CV	0.00	0.00	5,897.98	5,897.98	0.00	0.00
MELINA VEGA CARRILLO	0.00	19,869.57	0.00	0.00	0.00	19,869.57
GENARO GONZALEZ GAITAN	0.00	0.00	2,351.32	2,351.32	0.00	0.00
MARCIAL SILVA MENDOZA	0.00	2,000.00	2,000.00	0.00	0.00	0.00
IRMA VENTURA CISNEROS	0.00	8,750.00	17,500.00	8,750.00	0.00	0.00
JOSE ALFREDO ROCHA RAMIREZ	0.00	0.00	1,717.00	1,717.00	0.00	0.00
MARIA DE LA LUZ PRUDENCIO LOPEZ	0.00	0.00	9,048.00	9,048.00	0.00	0.00
SIXE CONSULTORIA LEGAL ESPECIALIZADA SC	0.00	23,200.00	0.00	0.00	0.00	23,200.00
ACEVES CORTES CLEMENTE	0.00	21,198.40	31,220.80	10,022.40	0.00	0.00
RAMON CASTELLANOS BARAJAS	0.00	33,033.90	100,873.90	71,178.00	0.00	3,338.00
GERMAN GUZMAN SILVA	0.00	7,770.00	7,770.00	0.00	0.00	0.00
JAVIER RICARDO JUAREZ	0.00	0.00	324.11	324.11	0.00	0.00
JUAN JOSE MORALES MENDOZA	0.00	0.00	2,500.00	2,500.00	0.00	0.00
EVA VEGA TINOCO	0.00	0.00	164.68	164.68	0.00	0.00
CONSTRUCCIONES E INGENIERIAS ANIR SC	0.00	0.00	21,692.00	21,692.00	0.00	0.00
<b>PROVEEDORES POR ARRENDAMIENTOS</b>	<b>0.00</b>	<b>23,424.67</b>	<b>0.00</b>	<b>0.00</b>	<b>0.00</b>	<b>23,424.67</b>
BEAS CORONA EMMA	0.00	3,033.00	0.00	0.00	0.00	3,033.00
EDITH CASTILLO ESPINOSA	0.00	1,000.00	0.00	0.00	0.00	1,000.00
LEPE HERRERA JOSE ANTONIO	0.00	3,213.20	0.00	0.00	0.00	3,213.20
CASTAÑEDA DOZAL ADELINA	0.00	2,262.00	0.00	0.00	0.00	2,262.00
CASTAÑEDA DOZAL GUSTAVO	0.00	13,076.47	0.00	0.00	0.00	13,076.47
SERRANO AHUMADA RAMON	3,000.00	0.00	0.00	0.00	3,000.00	0.00
LETICIA MONTES RAMIREZ	0.00	3,840.00	0.00	0.00	0.00	3,840.00
<b>ADEFAS</b>	<b>6,160,957.58</b>	<b>0.00</b>	<b>0.00</b>	<b>0.00</b>	<b>6,160,957.58</b>	<b>0.00</b>
ADEFAS	6,160,957.58	0.00	0.00	0.00	6,160,957.58	0.00
<b>CONTRATISTAS POR OBRAS PÚBLICAS POR PAGAR A CORTO PLAZO</b>	<b>0.00</b>	<b>4,117,773.25</b>	<b>2,108,743.40</b>	<b>23,602.00</b>	<b>0.00</b>	<b>2,032,631.85</b>
<b>CONTRATISTAS DE OBRAS DE PRESUPUESTO ANUAL</b>	<b>0.00</b>	<b>2,432,844.22</b>	<b>1,795,224.36</b>	<b>23,602.00</b>	<b>0.00</b>	<b>661,221.86</b>
<b>CONTRATISTAS DE OBRA PÚBLICA CON ANUAL</b>	<b>0.00</b>	<b>1,426,303.57</b>	<b>1,055,825.38</b>	<b>4,404.00</b>	<b>0.00</b>	<b>374,882.19</b>




**MUNICIPIO DE COQUIMATLAN, COL.**  
**Sistema Integral de Contabilidad Gubernamental**  
**ANALISIS DE SALDOS CONTABLES**  
**DEL 1 DE FEBRERO AL 28 DE FEBRERO DE 2021**

Descripción	Saldo Anterior		Movimientos		Saldo Actual	
	Debe	Haber	Debe	Haber	Debe	Haber
<b>RECURSOS FAISM</b>						
ANA MARIA QUIROZ RODRIGUEZ	0.00	155.00	4,404.00	4,404.00	0.00	155.00
EDGAR RENE CRUZ BENAVIDES	20,000.00	0.00	0.00	0.00	20,000.00	0.00
CORPORATIVO ELECTRICO TAPATIO, S.A. DE C.V.	0.00	54,346.00	0.00	0.00	0.00	54,346.00
SIGPOT	0.00	212,104.23	0.00	0.00	0.00	212,104.23
WYVERN INGENIERIA Y CONSTRUCCION S.A. DE C.V.	0.00	253,736.05	253,736.05	0.00	0.00	0.00
DESARROLLO DE INFRAESTRUCTURA ELECTRICA Y CIVIL FL S.A. DE C.V.	0.00	925,962.29	797,685.33	0.00	0.00	128,276.96
<b>CONTRATISTAS DE OBRA PÚBLICA CON RECURSOS TRANSFERIDOS DEL PROGRAMA FOPEDEP</b>	<b>0.00</b>	<b>1,006,540.65</b>	<b>739,398.98</b>	<b>19,198.00</b>	<b>0.00</b>	<b>286,339.67</b>
CASTILLO TRINIDAD Y ASOCIADOS S.A DE C.V.	0.00	10,274.05	0.00	0.00	0.00	10,274.05
AZTECAS CONSORCIO INDUSTRIAL S.A DE C.V.	0.00	754.00	0.00	0.00	0.00	754.00
GRUPO CONSTRUCTOR EDICSE S.A DE C.V.	0.00	850,574.70	725,032.38	0.00	0.00	125,542.32
VOSTECH DE MEXICO S.A DE C.V.	0.00	0.00	14,366.60	19,198.00	0.00	4,831.40
JESUS MENDOZA DE HOYOS	10.00	0.00	0.00	0.00	10.00	0.00
CONSTRUCCIONES MARAL FD SA DE CV	0.00	154,949.18	0.00	0.00	0.00	154,949.18
EXCAVACIONES PROFESIONALES, S.A. DE C.V.	10,001.28	0.00	0.00	0.00	10,001.28	0.00
<b>CONTRATISTAS DE OBRA</b>	<b>0.00</b>	<b>1,684,929.03</b>	<b>313,519.04</b>	<b>0.00</b>	<b>0.00</b>	<b>1,371,409.99</b>
FRANCISCO ELIZALDE TREJO	0.00	1,296.72	0.00	0.00	0.00	1,296.72
JEMEHO SA DE CV	0.00	5,033.59	0.00	0.00	0.00	5,033.59
MORALES ARMENTA CONSTRUCCIONES S.A DE C.V.	0.00	612,242.82	0.00	0.00	0.00	612,242.82
SERGIO GARCIA ALCARAZ	0.00	395,666.04	0.00	0.00	0.00	395,666.04
NOE ALEJANDRO GOMEZ BAZAN	0.00	379,578.38	313,519.04	0.00	0.00	66,059.34
GRUPO VIDRIERO DEL PACIFICO S.A. DE C.V.	0.00	291,111.48	0.00	0.00	0.00	291,111.48
<b>TRANSFERENCIAS OTORGADAS POR PAGAR A CORTO PLAZO</b>	<b>0.00</b>	<b>386,324.47</b>	<b>676,626.97</b>	<b>612,773.33</b>	<b>0.00</b>	<b>322,470.83</b>
<b>TRANSFERENCIAS INTERNAS OTORGADAS A ENTIDADES PARAESTATALES/PARAMUNICIPALES NO EMPRESARIALES Y NO FINANCIERAS</b>	<b>0.00</b>	<b>129,000.00</b>	<b>0.00</b>	<b>0.00</b>	<b>0.00</b>	<b>129,000.00</b>
AGUSTIN GEORGE GALLARDO	15,000.00	0.00	0.00	0.00	15,000.00	0.00
JOSE GUADALUPE BENAVIDES FLORIAN	0.00	144,000.00	0.00	0.00	0.00	144,000.00
<b>AYUDAS SOCIALES A PERSONAS FÍSICAS</b>	<b>0.00</b>	<b>28,904.00</b>	<b>33,500.00</b>	<b>28,000.00</b>	<b>0.00</b>	<b>23,404.00</b>
PAULINA VALENCIA CORTES	0.00	5,000.00	0.00	0.00	0.00	5,000.00
MA DEL SOCORRO HUERTA VAZQUEZ	0.00	20,700.00	9,000.00	4,500.00	0.00	16,200.00
FLORENCIO MENDEZ GUTIERREZ	0.00	8,300.00	0.00	0.00	0.00	8,300.00
MARIA DOLORES OLIVARES MICHEL	0.00	8,000.00	0.00	0.00	0.00	8,000.00




**MUNICIPIO DE COQUIMATLAN, COL.**  
**Sistema Integral de Contabilidad Gubernamental**  
**ANALISIS DE SALDOS CONTABLES**  
**DEL 1 DE FEBRERO AL 28 DE FEBRERO DE 2021**

Descripción	Saldo Anterior		Movimientos		Saldo Actual	
	Debe	Haber	Debe	Haber	Debe	Haber
MARIA DOLORES OLIVARES MICHEL	8,000.00	0.00	0.00	0.00	8,000.00	0.00
SUSANA LETICIA HDEZ. RODRIGUEZ	1,800.00	0.00	0.00	0.00	1,800.00	0.00
MARIA CARDENAS OCARANZA	1,500.00	0.00	0.00	0.00	1,500.00	0.00
MUNGUJA LOPEZ ANA MARIA	3,000.00	0.00	0.00	0.00	3,000.00	0.00
ESPINOZA GOMEZ GLORIA MARINA	2,500.00	0.00	0.00	0.00	2,500.00	0.00
JUAN ROSARIO PALACIOS GONZÁLEZ	2,000.00	0.00	0.00	0.00	2,000.00	0.00
MAGAÑA RODRIGUEZ FRANCISCO	570.00	0.00	0.00	0.00	570.00	0.00
CORTES AVALOS MARIO	0.00	1,680.00	0.00	0.00	0.00	1,680.00
JOSE LUIS CONTRERAS DE JESUS	2,800.00	0.00	0.00	0.00	2,800.00	0.00
MIGUEL LEON BALTAZAR	4,500.00	0.00	0.00	0.00	4,500.00	0.00
JOAQUIN LARIOS NERI	0.00	2,494.00	0.00	0.00	0.00	2,494.00
ERIKA ORTEGA MONJE	0.00	1,000.00	3,000.00	2,000.00	0.00	0.00
ELENA LOPEZ REYES	0.00	400.00	0.00	0.00	0.00	400.00
ANDREA JOSELIN MARTINEZ SANCHEZ	0.00	1,000.00	0.00	0.00	0.00	1,000.00
DAMASO MENDOZA GOMEZ	0.00	1,000.00	0.00	0.00	0.00	1,000.00
HUMBERTO MANUEL ROSADO ARAUJO	0.00	1,000.00	0.00	0.00	0.00	1,000.00
JESUS ALBERTO RENTERIA GUTIERREZ	0.00	1,000.00	0.00	0.00	0.00	1,000.00
JORGE VILLASEÑOR CARDENAS	0.00	1,000.00	0.00	0.00	0.00	1,000.00
JOSE MARIA CASTELLANOS HERNANDEZ	0.00	1,000.00	0.00	0.00	0.00	1,000.00
EDUARDO PAULINO BARRETO CAMPOS	0.00	1,000.00	0.00	0.00	0.00	1,000.00
PEDRO NUÑEZ DUEÑAS	0.00	2,000.00	0.00	0.00	0.00	2,000.00
JESUS RICARDO VACA	0.00	0.00	2,000.00	2,000.00	0.00	0.00
ANGELA CARDONA	0.00	0.00	2,500.00	2,500.00	0.00	0.00
AMELIA OCHOA SOTELO	0.00	0.00	5,000.00	5,000.00	0.00	0.00
SERGIO ALEXANDER NAVARRO CARDONA	0.00	0.00	1,000.00	1,000.00	0.00	0.00
BEATRIZ SOTO CASTELLANOS	0.00	0.00	5,000.00	5,000.00	0.00	0.00
RAMON INES PERALTA HERNANDEZ	0.00	0.00	1,000.00	1,000.00	0.00	0.00
IMELDA CARRASCO ARAIZA	0.00	0.00	4,000.00	4,000.00	0.00	0.00
<b>AYUDAS SOCIALES A INSTITUCIONES</b>	<b>0.00</b>	<b>228,420.47</b>	<b>643,126.97</b>	<b>584,773.33</b>	<b>0.00</b>	<b>170,066.83</b>
DIF MUNICIPAL COQUIMATLAN	0.00	99,787.67	641,686.97	583,333.33	0.00	41,434.03
MARTHA SARA CASTILLO MONTAÑO	0.00	0.00	1,440.00	1,440.00	0.00	0.00
PATRONATO DEL CUERPO DE BOMBEROS COLIMA .A.C.	0.00	128,632.80	0.00	0.00	0.00	128,632.80
<b>RETENCIONES Y CONTRIBUCIONES POR PAGAR A CORTO PLAZO</b>	<b>0.00</b>	<b>23,188,699.87</b>	<b>1,271,416.07</b>	<b>1,305,406.22</b>	<b>0.00</b>	<b>23,222,690.02</b>
<b>RETENCIONES A CONTRATISTAS Y PROVEEDORES</b>	<b>0.00</b>	<b>1,843,838.87</b>	<b>2,948.99</b>	<b>0.00</b>	<b>0.00</b>	<b>1,840,889.88</b>
<b>RETENCIONES A CONTRATISTAS</b>	<b>0.00</b>	<b>1,843,838.87</b>	<b>2,948.99</b>	<b>0.00</b>	<b>0.00</b>	<b>1,840,889.88</b>




**MUNICIPIO DE COQUIMATLAN, COL.**  
**Sistema Integral de Contabilidad Gubernamental**  
**ANÁLISIS DE SALDOS CONTABLES**  
**DEL 1 DE FEBRERO AL 28 DE FEBRERO DE 2021**

Descripción	Saldo Anterior		Movimientos		Saldo Actual	
	Debe	Haber	Debe	Haber	Debe	Haber
0.05 % INSPECCION Y VIGILANCIA (EJERCICIO 2017 Y ANTERIORES)	0.00	388,966.47	0.00	0.00	0.00	388,966.47
0.05% CONSTRUCCION Y MANTENIMIENTO (EJERCICIO 2017 Y ANTERIORES)	0.00	241,453.24	0.00	0.00	0.00	241,453.24
1 % DE OBRAS DE BENEFICIO SOCIAL (EJERCICIO 2017 Y ANTERIORES)	0.00	591,803.79	0.00	0.00	0.00	591,803.79
0.05% C.M.I.C. (EJERCICIO 2017 Y ANTERIORES)	0.00	39,089.72	0.00	0.00	0.00	39,089.72
2 AL MILLAR (EJERCICIO 2017 Y ANTERIORES)	0.00	129,482.83	0.00	0.00	0.00	129,482.83
.1 % AUDITORIA SUPERIOR DE LA FEDERACION (EJERCICIO 2017 Y ANTERIORES)	0.00	20,182.75	0.00	0.00	0.00	20,182.75
5% AL MILL. INSPECCION Y VIGILANCIA SEFUPU (EJERCICIO 2017 Y ANTERIORES)	0.00	4,284.37	0.00	0.00	0.00	4,284.37
5\$ AL MILL. MANTENIMINETO DE AREAS RECREATIVAS (EJERCICIO 2017 Y ANTERIORES)	0.00	6,365.48	0.00	0.00	0.00	6,365.48
<b>5 AL MILLAR CONSTRUCCION Y MANTENIMIENTO DE AREAS RECREATIVAS</b>	<b>0.00</b>	<b>164,860.32</b>	<b>2,948.99</b>	<b>0.00</b>	<b>0.00</b>	<b>161,911.33</b>
FAIS - 5 AL MILLAR CONSTRUCCION Y MANTENIMIENTO DE AREAS RECREATIVAS	0.00	91,286.82	2,948.99	0.00	0.00	88,337.83
PROYECTOS REGIONALES - 5 AL MILLAR CONSTRUCCION Y MANTENIMIENTO DE AREAS RECREATIVAS	0.00	50,332.09	0.00	0.00	0.00	50,332.09
PROAGUA APAUR-5 AL MILLAR CONSTRUCCION Y MANTENIMIENTO DE AREAS RECREATIVAS	0.00	10,334.21	0.00	0.00	0.00	10,334.21
PROAGUA APARURAL-5 AL MILLAR CONSTRUCCION Y MANTENIMIENTO DE AREAS RECREATIVAS	0.00	12,907.20	0.00	0.00	0.00	12,907.20
<b>5 AL MILLAR INSPECCION Y VIGILANCIA</b>	<b>0.00</b>	<b>222,547.66</b>	<b>0.00</b>	<b>0.00</b>	<b>0.00</b>	<b>222,547.66</b>
FAIS - 5 AL MILLAR INSPECCION Y VIGILANCIA	0.00	148,974.16	0.00	0.00	0.00	148,974.16
PROYECTOS REGIONALES - 5 AL MILLAR INSPECCION Y VIGILANCIA	0.00	50,332.09	0.00	0.00	0.00	50,332.09
PROAGUA APAUR-5 AL MILLAS INPSECCION Y VIGILANCIA	0.00	10,334.21	0.00	0.00	0.00	10,334.21
PROAGUA APARURAL-5 AL MILLAR INSPECCION Y VIGILANCIA	0.00	12,907.20	0.00	0.00	0.00	12,907.20
<b>RETENCION POR PENALIZACION DE OBRA</b>	<b>0.00</b>	<b>34,802.24</b>	<b>0.00</b>	<b>0.00</b>	<b>0.00</b>	<b>34,802.24</b>
RETENCION POR PENALIZACION DE OBRA	0.00	34,802.24	0.00	0.00	0.00	34,802.24
<b>RETENCIONES SOBRE REMUNERACIONES AL PERSONAL, DISTINTAS A IMPUESTOS</b>	<b>0.00</b>	<b>7,217,344.15</b>	<b>544,133.68</b>	<b>472,210.58</b>	<b>0.00</b>	<b>7,145,421.05</b>
RETENCIONES POR PRÉSTAMOS DE LA DIRECCIÓN DE PENSIONES	0.00	3,035,634.38	0.00	226,374.83	0.00	3,262,009.21
<b>RETENCIONES POR CUOTAS Y APORTACIONES</b>	<b>0.00</b>	<b>5,926,521.66</b>	<b>76,112.88</b>	<b>0.00</b>	<b>0.00</b>	<b>5,850,408.78</b>



**MUNICIPIO DE COQUIMATLAN, COL.**  
**Sistema Integral de Contabilidad Gubernamental**  
**ANALISIS DE SALDOS CONTABLES**  
**DEL 1 DE FEBRERO AL 28 DE FEBRERO DE 2021**


Descripción	Saldo Anterior		Movimientos		Saldo Actual	
	Debe	Haber	Debe	Haber	Debe	Haber
<b>SINDICALES</b>						
CUOTA SINDICAL	1,847,478.46	0.00	0.00	0.00	1,847,478.46	0.00
10% FONDO DE AHORRO	0.00	5,266,633.33	0.00	0.00	0.00	5,266,633.33
DESCUENTO SINDICAL	0.00	2,170,610.79	76,112.88	0.00	0.00	2,094,497.91
BONO DE AHORRO	0.00	336,756.00	0.00	0.00	0.00	336,756.00
<b>RETENCIONES POR PENSIONES ALIMENTICIAS</b>	<b>184,232.16</b>	<b>0.00</b>	<b>19,087.95</b>	<b>19,087.95</b>	<b>184,232.16</b>	<b>0.00</b>
RETENCION VIA NOMINA PENSION ALIMENTICIA	184,232.16	0.00	19,087.95	19,087.95	184,232.16	0.00
<b>OTRAS RETENCIONES VÍA NÓMINA</b>	<b>1,560,579.73</b>	<b>0.00</b>	<b>448,932.85</b>	<b>226,747.80</b>	<b>1,782,764.78</b>	<b>0.00</b>
INFONACOT	193,350.57	0.00	0.00	0.00	193,350.57	0.00
PROMOBIEN	98,050.45	0.00	0.00	0.00	98,050.45	0.00
PRESTAMO EMPRESA	0.00	10,642.96	0.00	500.00	0.00	11,142.96
PRESTAMO CAJA 15 DE MAYO	0.00	14,787.00	0.00	0.00	0.00	14,787.00
PROGRAMA APOYO	0.00	188,470.00	0.00	0.00	0.00	188,470.00
SEGURO DE VIDA	0.00	348,258.78	0.00	0.00	0.00	348,258.78
PRESTAMO CAJA POPULAR LA PROVIDENCIA	0.00	618,791.80	0.00	0.00	0.00	618,791.80
RETENCIONES PARA EL PARTIDO	0.00	626,217.19	0.00	0.00	0.00	626,217.19
DESCUENTOS NOMINALES	3,076,346.44	0.00	448,932.85	226,247.80	3,299,031.49	0.00
<b>RETENCIONES SOBRE REMUNERACIONES AL PERSONAL POR ISR POR ENTERAR</b>	<b>0.00</b>	<b>14,482,228.88</b>	<b>292,247.00</b>	<b>307,925.02</b>	<b>0.00</b>	<b>14,497,906.90</b>
RETENCIÓN DE IMPUESTO SOBRE LA RENTA	0.00	14,662,632.16	292,247.00	307,925.02	0.00	14,678,310.18
PAGO DE SUBSIDIO AL EMPLEO	180,403.28	0.00	0.00	0.00	180,403.28	0.00
<b>CONTRIBUCIONES FEDERALES</b>	<b>354,712.03</b>	<b>0.00</b>	<b>432,086.40</b>	<b>525,270.62</b>	<b>261,527.81</b>	<b>0.00</b>
INSTITUTO MEXICANO DEL SEGURO SOCIAL	354,712.03	0.00	432,086.40	525,270.62	261,527.81	0.00
<b>DEVOLUCIONES DE LA LEY DE INGRESO POR PAGAR A CORTO PLAZO</b>	<b>1,038.86</b>	<b>0.00</b>	<b>0.00</b>	<b>0.00</b>	<b>1,038.86</b>	<b>0.00</b>
DEVOLUCIONES A LA LEY DE INGRESOS DEL EJERCICIO ACTUAL	1,038.86	0.00	0.00	0.00	1,038.86	0.00
PAULA DELIA CASTILLO ANGULO	118.16	0.00	0.00	0.00	118.16	0.00
MANUEL ALFONSO DE JESUS MORALES	920.70	0.00	0.00	0.00	920.70	0.00
<b>OTRAS CUENTAS POR PAGAR A CORTO PLAZO</b>	<b>0.00</b>	<b>6,611,905.30</b>	<b>89,880.10</b>	<b>26,793.99</b>	<b>0.00</b>	<b>6,548,819.19</b>
CUENTAS POR PAGAR POR PRÉSTAMOS OTORGADOS A EMPLEADOS Y FUNCIONARIOS	0.00	7,082,737.12	68,986.45	5,900.34	0.00	7,019,651.01
CUENTAS POR PAGAR A FUNCIONARIOS	0.00	6,533,033.27	68,986.45	5,900.34	0.00	6,469,947.16
PROVISION AGUINALDO DE CONFIANZA	34,378.76	0.00	0.00	0.00	34,378.76	0.00
PROVISION APOYOS DE CABILDO	0.00	491,669.36	0.00	0.00	0.00	491,669.36
PROVISION DE PRESTACIONES PENDIENTES DE CUBRIR 2014	0.00	3,629,955.50	42,486.41	5,900.34	0.00	3,593,369.43
PROVISION DE NOMINAS	0.00	4,352,402.33	0.00	0.00	0.00	4,352,402.33



**MUNICIPIO DE COQUIMATLAN, COL.**  
 Sistema Integral de Contabilidad Gubernamental  
**ANALISIS DE SALDOS CONTABLES**  
**DEL 1 DE FEBRERO AL 28 DE FEBRERO DE 2021**


Descripción	Saldo Anterior		Movimientos		Saldo Actual	
	Debe	Haber	Debe	Haber	Debe	Haber
PROVISIONES PENDIENTE DE CUBRIR 2016 (PERSONAL)	2,131,769.60	0.00	26,500.04	0.00	2,158,269.64	0.00
COMPENSACIONES POR PAGAR	0.00	154,095.66	0.00	0.00	0.00	154,095.66
PROVISION POR PAGAR NOMINAS	0.00	71,058.78	0.00	0.00	0.00	71,058.78
<b>CUENTAS POR PAGAR A OTROS TRABAJADORES</b>	<b>0.00</b>	<b>549,703.85</b>	<b>0.00</b>	<b>0.00</b>	<b>0.00</b>	<b>549,703.85</b>
SUELDOS POR PAGAR	0.00	549,703.85	0.00	0.00	0.00	549,703.85
<b>PAGO POR RETENCIONES DE SERVICIOS PERSONALES</b>	<b>470,831.82</b>	<b>0.00</b>	<b>20,893.65</b>	<b>20,893.65</b>	<b>470,831.82</b>	<b>0.00</b>
ENRIQUE ALEJANDRO PRECIADO URISTA	0.00	211,786.92	0.00	0.00	0.00	211,786.92
CAJA POPULAR LA PROVIDENCIA	455,123.02	0.00	0.00	0.00	455,123.02	0.00
CAJA POPULAR 15 DE MAYO SC DE AP DE RL DE CV	8,077.00	0.00	0.00	0.00	8,077.00	0.00
OFELIA ANTONIO OCARANZA	500.00	0.00	0.00	0.00	500.00	0.00
MA. CARMEN NUÑEZ ESPINOZA	0.00	1,757.67	5,223.46	5,223.46	0.00	1,757.67
RETENCION ELABORACION DEL PLAN DE PREVISION SOCIAL	219,531.39	0.00	0.00	0.00	219,531.39	0.00
MAYRA LIZETH MARIANO REBOLLEDO	1,145.00	0.00	0.00	0.00	1,145.00	0.00
SANDRA AZUCENA ALELHI RAMIREZ GUZMAN	0.00	0.00	5,417.10	5,417.10	0.00	0.00
KARLA ISABEL COBIAN GARCIA	0.00	0.00	1,288.48	1,288.48	0.00	0.00
GUADALUPE DEL ROSARIO HUERTA VAZQUEZ	0.00	0.00	4,881.41	4,881.41	0.00	0.00
SAMANTHA GUADALUPE MEJIA ROSALES	0.00	0.00	1,892.58	1,892.58	0.00	0.00
ANGEL MISSAEL VAZQUEZ MARTINEZ	0.00	0.00	2,190.62	2,190.62	0.00	0.00
<b>DOCUMENTOS POR PAGAR A CORTO PLAZO</b>	<b>0.00</b>	<b>74,274.31</b>	<b>0.00</b>	<b>0.00</b>	<b>0.00</b>	<b>74,274.31</b>
<b>OTROS DOCUMENTOS POR PAGAR A CORTO PLAZO</b>	<b>0.00</b>	<b>74,274.31</b>	<b>0.00</b>	<b>0.00</b>	<b>0.00</b>	<b>74,274.31</b>
NOTIFICADORES 2009	0.00	29,744.95	0.00	0.00	0.00	29,744.95
MA GUADALUPE MENDOZA	0.00	750.00	0.00	0.00	0.00	750.00
ROCIO HERNANDEZ FRAUSTOS	0.00	2,699.01	0.00	0.00	0.00	2,699.01
RAMONA VELASCO ARMENTA	1,500.00	0.00	0.00	0.00	1,500.00	0.00
MA ISABEL MARTINEZ JIMENEZ	0.00	1,999.84	0.00	0.00	0.00	1,999.84
FERMIN OROZCO LOMELI	0.00	99.20	0.00	0.00	0.00	99.20
MA CANDELARIA SUAREZ VARGAS	800.00	0.00	0.00	0.00	800.00	0.00
ROSA ELENA CARDENAS	0.00	140.00	0.00	0.00	0.00	140.00
FIDELINA LEMUS GONZALEZ	0.00	600.00	0.00	0.00	0.00	600.00
ENRIQUE CARDENAS CERVANTES	0.00	12.43	0.00	0.00	0.00	12.43
AGUSTIN GEORGE GALLARDO	0.00	15,000.00	0.00	0.00	0.00	15,000.00
MA ROSARIO LARIOS ROSALES	200.00	0.00	0.00	0.00	200.00	0.00
ELVIRA OLIVERA MENDOZA	0.00	800.00	0.00	0.00	0.00	800.00
JOSE CUAHUEMOC MORENO	0.00	800.00	0.00	0.00	0.00	800.00






MUNICIPIO DE COQUIMATLAN, COL.  
Sistema Integral de Contabilidad Gubernamental  
ANALISIS DE SALDOS CONTABLES  
DEL 1 DE FEBRERO AL 28 DE FEBRERO DE 2021

Descripción	Saldo Anterior		Movimientos		Saldo Actual	
	Debe	Haber	Debe	Haber	Debe	Haber
LUIS ALFONSO GARCIA CAMPOS	500.00	0.00	0.00	0.00	500.00	0.00
GUADALUPE BALLESTEROS	0.00	600.00	0.00	0.00	0.00	600.00
ROBERTO RUIZ DIAS	0.00	800.00	0.00	0.00	0.00	800.00
CELIA DIAZ OROZCO	0.00	1,850.00	0.00	0.00	0.00	1,850.00
LUCIA MENDEZ GUTIERREZ	100.00	0.00	0.00	0.00	100.00	0.00
MA ELENA RODRIGUEZ CAMPOS	0.00	100.00	0.00	0.00	0.00	100.00
OMAR RIOS LARIOS	0.00	1,000.00	0.00	0.00	0.00	1,000.00
MA GUADALUPE GALVAN LOPEZ	0.00	950.01	0.00	0.00	0.00	950.01
FRANCISCO RAMOS ORTEGA	0.00	900.00	0.00	0.00	0.00	900.00
EZEQUIEL CONTRERAS VENEGAS	0.00	500.00	0.00	0.00	0.00	500.00
MANUEL EUDAVE SOTO	100.00	0.00	0.00	0.00	100.00	0.00
RAFAEL CASTELLANOS PERALTA	0.00	2,350.00	0.00	0.00	0.00	2,350.00
FELIPE JIMENEZ MONJE	200.00	0.00	0.00	0.00	200.00	0.00
HONORIA PERALTA LARA	0.00	150.00	0.00	0.00	0.00	150.00
J JESUS ESPINOZA SALAZAR	0.00	2,594.66	0.00	0.00	0.00	2,594.66
RAFAEL GOMEZ CEJA	0.00	200.00	0.00	0.00	0.00	200.00
JOSE GONZALEZ BARRAGAN	0.00	1,000.00	0.00	0.00	0.00	1,000.00
JAIIME OSORIO GONZALEZ	0.00	5,500.00	0.00	0.00	0.00	5,500.00
FIDELINA ROJAS GUTIERREZ	200.00	0.00	0.00	0.00	200.00	0.00
LINO MENDEZ VILLANUEVA	0.00	400.00	0.00	0.00	0.00	400.00
GENOVEVA MENDEZ VILLANUEVA	0.00	400.00	0.00	0.00	0.00	400.00
LILIA LORENA SANCHEZ	0.20	0.00	0.00	0.00	0.20	0.00
HECTOR HERNANDEZ ARMENTA	37.62	0.00	0.00	0.00	37.62	0.00
GLENDIA MONTES DIAZ	0.00	1,263.25	0.00	0.00	0.00	1,263.25
YOLANDA MEJIA NAVARRO	0.00	0.10	0.00	0.00	0.00	0.10
RICARDO CAMPOS FIGUEROA	800.00	0.00	0.00	0.00	800.00	0.00
ROSALINA LOMELI TOMAS	0.00	850.00	0.00	0.00	0.00	850.00
BERTHA VALENCIA MORALES	0.00	400.00	0.00	0.00	0.00	400.00
MARIA DEL CARMEN RANGEL	100.00	0.00	0.00	0.00	100.00	0.00
MA ELVA AGUILAR BEAZ	0.00	200.00	0.00	0.00	0.00	200.00
SANDRA DECENA RAMIREZ	200.00	0.00	0.00	0.00	200.00	0.00
FIDEL LARIOS BERBEN	0.00	400.00	0.00	0.00	0.00	400.00
MARIA DJANA BLAKE	0.00	500.00	0.00	0.00	0.00	500.00
MARTHA AIDE PANDURO CORTES	0.00	113.59	0.00	0.00	0.00	113.59
JOSE JUAN COBIAN SANCHEZ	0.00	119.00	0.00	0.00	0.00	119.00
INEZ BERBEN GARCIA	0.00	800.00	0.00	0.00	0.00	800.00
VICTOR MAGALLAN BECERRA	0.00	200.00	0.00	0.00	0.00	200.00




**MUNICIPIO DE COQUIMATLAN, COL.**  
 Sistema Integral de Contabilidad Gubernamental  
**ANÁLISIS DE SALDOS CONTABLES**  
**DEL 1 DE FEBRERO AL 28 DE FEBRERO DE 2021**

Descripción	Saldo Anterior		Movimientos		Saldo Actual	
	Debe	Haber	Debe	Haber	Debe	Haber
HILDA GONZALEZ CISNEROS	500.00	0.00	0.00	0.00	500.00	0.00
MARTHA MACIAS CHAVEZ	0.00	350.00	0.00	0.00	0.00	350.00
RAMIRO BERTO AGUILAR	0.00	50.00	0.00	0.00	0.00	50.00
YOLANDA ROSALES NAVARRO	0.00	200.00	0.00	0.00	0.00	200.00
VICTOR MAGALLAN DECENA	200.00	0.00	0.00	0.00	200.00	0.00
LETICIA MENDEZ GUTIERREZ	0.00	100.00	0.00	0.00	0.00	100.00
PEDRO BENITEZ FLORES	0.00	200.00	0.00	0.00	0.00	200.00
MARIA DEL ROSARIO MEDINA	1,000.00	0.00	0.00	0.00	1,000.00	0.00
SILVIA LOPEZ SUAREZ	0.00	500.00	0.00	0.00	0.00	500.00
ENRIQUETA LARIOS CERVANTES	0.00	100.00	0.00	0.00	0.00	100.00
MARIA DEL CARMEN RUIZ	0.00	100.00	0.00	0.00	0.00	100.00
GILBERTO TORRES GONZALEZ	0.00	300.00	0.00	0.00	0.00	300.00
APOLINAR CARDENAS CISNEROS	0.00	13.00	0.00	0.00	0.00	13.00
SERGIO MENDEZ BAUTISTA	0.00	200.00	0.00	0.00	0.00	200.00
MARIA DE JESUS CASTILLO	77.75	0.00	0.00	0.00	77.75	0.00
MARIA SILVIA CANO VILLA	0.00	500.00	0.00	0.00	0.00	500.00
MARIA AURORA NEGRETE	0.00	500.00	0.00	0.00	0.00	500.00
PEDRO GAMBOA BAUTISTA	0.00	200.00	0.00	0.00	0.00	200.00
JOSE RAMON ALVARADO	0.00	200.00	0.00	0.00	0.00	200.00
ANTONIO GOMEZ ARTEAGA	0.00	400.00	0.00	0.00	0.00	400.00
YOLANDA HERNANDEZ FIGUEROA	0.00	90.00	0.00	0.00	0.00	90.00
REYNALDO PEÑA REYES	0.00	50.00	0.00	0.00	0.00	50.00
RAFAEL RUIZ PEREZ	0.00	500.00	0.00	0.00	0.00	500.00
MARIA DEL CARMEN ROSAS	0.00	300.00	0.00	0.00	0.00	300.00
PORFIRIO MARTINEZ ROMERO	0.00	100.00	0.00	0.00	0.00	100.00
J JESUS NAVARRO LARIOS	0.00	47.84	0.00	0.00	0.00	47.84
FELIPE MARIA BENITES	1,000.00	0.00	0.00	0.00	1,000.00	0.00
MA LUISA MARTINEZ RENTERIA	0.00	3.00	0.00	0.00	0.00	3.00
<b>PORCIÓN A CORTO PLAZO DE LA DEUDA PÚBLICA A LARGO PLAZO</b>	<b>0.00</b>	<b>7,770,472.43</b>	<b>56,971.19</b>	<b>0.00</b>	<b>0.00</b>	<b>7,713,501.24</b>
<b>PORCIÓN A CORTO PLAZO DE LA DEUDA PÚBLICA INTERNA</b>	<b>0.00</b>	<b>7,770,472.43</b>	<b>56,971.19</b>	<b>0.00</b>	<b>0.00</b>	<b>7,713,501.24</b>
<b>PORCIÓN A CP DE LOS PRÉSTAMOS DE LA DEUDA PÚBLICA INTERNA</b>	<b>0.00</b>	<b>7,997,463.30</b>	<b>56,971.19</b>	<b>0.00</b>	<b>0.00</b>	<b>7,940,492.11</b>
PRESTAMO SECRETARIA DE FINANZAS	0.00	6,778,343.42	0.00	0.00	0.00	6,778,343.42
PRESTAMO BANOBRAS ANTICIPO FISM 2013-2015	0.00	1,050,310.76	0.00	0.00	0.00	1,050,310.76
PRESTAMO BANOBRAS CREDITO NO. 7211	0.00	48,260.70	16,944.16	0.00	0.00	31,316.54




**MUNICIPIO DE COQUIMATLAN, COL.**  
 Sistema Integral de Contabilidad Gubernamental  
**ANALISIS DE SALDOS CONTABLES**  
**DEL 1 DE FEBRERO AL 28 DE FEBRERO DE 2021**

Descripción	Saldo Anterior		Movimientos		Saldo Actual	
	Debe	Haber	Debe	Haber	Debe	Haber
PRESTAMO BANOBRAS CREDITO NO. 7178	0.00	120,548.42	40,027.03	0.00	0.00	80,521.39
<b>BANOBRAS</b>	<b>226,990.87</b>	<b>0.00</b>	<b>0.00</b>	<b>0.00</b>	<b>226,990.87</b>	<b>0.00</b>
PRESTAMO CREDITO BANOBRAS	226,990.87	0.00	0.00	0.00	226,990.87	0.00
<b>FONDOS Y BIENES DE TERCEROS EN GARANTÍA Y/O ADMINISTRACIÓN A CORTO PLAZO</b>	<b>0.00</b>	<b>67,319.34</b>	<b>0.00</b>	<b>0.00</b>	<b>0.00</b>	<b>67,319.34</b>
<b>FONDOS EN GARANTÍA A CORTO PLAZO</b>	<b>0.00</b>	<b>67,319.34</b>	<b>0.00</b>	<b>0.00</b>	<b>0.00</b>	<b>67,319.34</b>
<b>DEPOSITOS EN GARANTÍA POR FUNCIONAMIENTO DE ESTABLECIMIENTOS DE BEBIDAS ALCOHÓLICAS</b>	<b>0.00</b>	<b>67,319.34</b>	<b>0.00</b>	<b>0.00</b>	<b>0.00</b>	<b>67,319.34</b>
DEPOSITOS EN GARANTÍA POR FUNCIONAMIENTO DE ESTABLECIMIENTOS DE BEBIDAS ALCOHÓLICAS GLOBAL	0.00	61,556.34	0.00	0.00	0.00	61,556.34
ELVA FUENTES LAGOS	0.00	665.00	0.00	0.00	0.00	665.00
JUAN MUÑOZ TOSCANO	0.00	665.00	0.00	0.00	0.00	665.00
RIGOBERTO CERVERA LEON	0.00	665.00	0.00	0.00	0.00	665.00
MA GUADALUPE COBIAN	0.00	941.00	0.00	0.00	0.00	941.00
MAXIMO VELAZQUEZ MERAZ	0.00	570.00	0.00	0.00	0.00	570.00
MARIO MENDEZ Z Y/O TEC	0.00	977.00	0.00	0.00	0.00	977.00
ROSA ELENA CRUZ LARIOS	0.00	50.00	0.00	0.00	0.00	50.00
CLEMENTE GARCIA MANZANILL	0.00	380.00	0.00	0.00	0.00	380.00
BENITO BALTAZAR OLAGUE	0.00	100.00	0.00	0.00	0.00	100.00
MA GUADALUPE GARCIA PULIDO	0.00	100.00	0.00	0.00	0.00	100.00
MA DEL SOCORRO BARBOSA	0.00	465.00	0.00	0.00	0.00	465.00
IRENE RINCON MONTES	0.00	185.00	0.00	0.00	0.00	185.00
<b>OTROS PASIVOS A CORTO PLAZO</b>	<b>0.00</b>	<b>97,085.12</b>	<b>0.00</b>	<b>0.00</b>	<b>0.00</b>	<b>97,085.12</b>
<b>INGRESOS POR CLASIFICAR</b>	<b>0.00</b>	<b>97,085.12</b>	<b>0.00</b>	<b>0.00</b>	<b>0.00</b>	<b>97,085.12</b>
JESUS OCHOA NEGRETE	0.00	500.00	0.00	0.00	0.00	500.00
ROSA ELENA CARDENAS CERVANTES	0.00	850.00	0.00	0.00	0.00	850.00
ELVIRA OLIVERA MENDEZ	0.00	200.00	0.00	0.00	0.00	200.00
MARTHA PATRICIA CUEVAS	0.00	113.24	0.00	0.00	0.00	113.24
SAMUEL ROSALES	0.00	50.00	0.00	0.00	0.00	50.00
MARIA GUADALUPE VENEGAS CONTRERAS	0.00	883.90	0.00	0.00	0.00	883.90
AGUSTIN GEORGE NAVARRO	0.00	900.00	0.00	0.00	0.00	900.00
MARIA GUADALUPE GALVAN LOPEZ	0.00	1,100.00	0.00	0.00	0.00	1,100.00
ANTONIO GOMEZ GUZMAN	0.00	177.24	0.00	0.00	0.00	177.24
GILBERTO GONZALEZ GUTIERREZ	0.00	177.24	0.00	0.00	0.00	177.24
TERESITA RESENDIZ VELAZQUEZ	0.00	800.00	0.00	0.00	0.00	800.00
MARIA CANDELARIA SUAREZ VARGAS	0.00	650.00	0.00	0.00	0.00	650.00
HERMELINDA EQUIHUA EQUIHUA	0.00	1,033.90	0.00	0.00	0.00	1,033.90




MUNICIPIO DE COQUIMATLAN, COL.  
Sistema Integral de Contabilidad Gubernamental  
ANALISIS DE SALDOS CONTABLES  
DEL 1 DE FEBRERO AL 28 DE FEBRERO DE 2021

Descripción	Saldo Anterior		Movimientos		Saldo Actual	
	Debe	Haber	Debe	Haber	Debe	Haber
NOHEMI DIAZ TORRES	0.00	1,500.00	0.00	0.00	0.00	1,500.00
GABRIELA PEREZ RAMIREZ	0.00	15,000.00	0.00	0.00	0.00	15,000.00
ELVIRA OLIVERA MENDOZA	0.00	1,477.00	0.00	0.00	0.00	1,477.00
TOMAS GUTIERREZ ALVARADO	0.00	2,755.94	0.00	0.00	0.00	2,755.94
MA DE JESUS VAZQUEZ MUJICA	0.00	300.00	0.00	0.00	0.00	300.00
GUILLERMINA ROMERO REYES	0.00	800.00	0.00	0.00	0.00	800.00
MARIA DEL CARMEN RANGEL SANDOVAL	0.00	1,000.00	0.00	0.00	0.00	1,000.00
HILDA MARBELLA GONZALEZ CISNEROS	0.00	1,033.90	0.00	0.00	0.00	1,033.90
JOSEFINA GALARZA RAMIREZ	0.00	934.00	0.00	0.00	0.00	934.00
IRMA GALLARDO ROJAS	0.00	1,034.00	0.00	0.00	0.00	1,034.00
BERTHA ALICIA FONTES ADRIANO	0.00	150.00	0.00	0.00	0.00	150.00
CONSUELO CISNEROS CARDENAS	0.00	1,034.00	0.00	0.00	0.00	1,034.00
MARIA DEL ROSARIO VEGA MARTINEZ	0.00	1,000.00	0.00	0.00	0.00	1,000.00
MARIA LUISA MARTINEZ RENTERIA	0.00	5,300.00	0.00	0.00	0.00	5,300.00
JOSE GALLARDO ROJAS	0.00	1,033.90	0.00	0.00	0.00	1,033.90
ANGELES MALDONADO LOMELI	0.00	200.00	0.00	0.00	0.00	200.00
SAMUEL ROSALES GUTIERREZ	0.00	38.62	0.00	0.00	0.00	38.62
JOSEFINA GALVAN RAMIREZ	0.00	100.00	0.00	0.00	0.00	100.00
GUILLERMINA FREGOSO QUIROZ	0.00	1,033.90	0.00	0.00	0.00	1,033.90
ANGELICA MALDONADO LOMELI	0.00	833.90	0.00	0.00	0.00	833.90
MARIA DE JESUS UREÑA	0.00	1,034.00	0.00	0.00	0.00	1,034.00
MARICELA RODRIGUEZ HERNANDEZ	0.00	200.00	0.00	0.00	0.00	200.00
MARIANA FLORES CARBAJAL	0.00	127.24	0.00	0.00	0.00	127.24
J JESUS VAZQUEZ MOJICA	0.00	200.00	0.00	0.00	0.00	200.00
VICTOR MANUEL MAGALLAN DECENA	0.00	1,100.00	0.00	0.00	0.00	1,100.00
MARTHA ANGELICA JIMENEZ MOLINA	0.00	265.82	0.00	0.00	0.00	265.82
BLANCA ESTHELA CARDENAS MARTINEZ	0.00	1,233.90	0.00	0.00	0.00	1,233.90
MARIA TRINIDAD CHAVEZ CARDENAS	0.00	100.00	0.00	0.00	0.00	100.00
HONORIA PERALTA LARA	0.00	1,250.00	0.00	0.00	0.00	1,250.00
OFELIA MARIA BENITEZ	0.00	500.00	0.00	0.00	0.00	500.00
BENJAMIN JURADO ORDAZ	0.00	571.99	0.00	0.00	0.00	571.99
ROCIO HERNANDEZ FRAUSTOS	0.00	500.00	0.00	0.00	0.00	500.00
INEZ BERBEN GARCIA	0.00	100.00	0.00	0.00	0.00	100.00
GUADALUPE BALLESTOS PERALTA	0.00	100.00	0.00	0.00	0.00	100.00
ROQUE HERRERA MERAZ	0.00	300.00	0.00	0.00	0.00	300.00
NOEMI DIAZ TORRES	0.00	2,667.32	0.00	0.00	0.00	2,667.32
MARIA DE JESUS VAZQUEZ MOJICA	0.00	533.90	0.00	0.00	0.00	533.90




MUNICIPIO DE COQUIMATLAN, COL.  
Sistema Integral de Contabilidad Gubernamental  
ANALISIS DE SALDOS CONTABLES  
DEL 1 DE FEBRERO AL 28 DE FEBRERO DE 2021

Descripción	Saldo Anterior		Movimientos		Saldo Actual	
	Debe	Haber	Debe	Haber	Debe	Haber
GUADALUPE CONTRERAS VENEGAS	0.00	150.00	0.00	0.00	0.00	150.00
RAMONA GUTIERREZ VALENCIA	0.00	950.00	0.00	0.00	0.00	950.00
SERGIO JUSTO	0.00	40.00	0.00	0.00	0.00	40.00
JESUS ARVISU URQUIZA	0.00	78.62	0.00	0.00	0.00	78.62
MARIA DE JESUS CASTILLO FLORES	0.00	177.24	0.00	0.00	0.00	177.24
ROBERTO MEZA RAMOS	0.00	100.00	0.00	0.00	0.00	100.00
JUANA GUERRERO CORTES	0.00	150.00	0.00	0.00	0.00	150.00
TOMAS GUTIERREZ ALVARADO	0.00	2,000.00	0.00	0.00	0.00	2,000.00
MARIA DE JESUS NEGRETE OCHOA	0.00	1,173.34	0.00	0.00	0.00	1,173.34
MARIA ELENA RODRIGUEZ CAMPOS	0.00	88.62	0.00	0.00	0.00	88.62
FRNCISCO SANCHEZ CERVANTES	0.00	50.00	0.00	0.00	0.00	50.00
IRMA YOLANDA PATRICIA RODRIGUEZ VILLA	0.00	30.00	0.00	0.00	0.00	30.00
YOLANDA MEJIA NAVARRO	0.00	354.48	0.00	0.00	0.00	354.48
ENRIQUETA SANTANA LLAMAS	0.00	95.00	0.00	0.00	0.00	95.00
CONSUELO RINCON	0.00	88.62	0.00	0.00	0.00	88.62
JAIME OSORIO GONZALEZ	0.00	1,500.00	0.00	0.00	0.00	1,500.00
LETICIA RAMOS ORTEGA	0.00	100.00	0.00	0.00	0.00	100.00
YOLANDA ROSALES NAVARRO	0.00	1,000.00	0.00	0.00	0.00	1,000.00
FRANCISCO JAVIER SANCHEZ CERVANTES	0.00	38.62	0.00	0.00	0.00	38.62
MARTHJA MAGDALENA RAMOS	0.00	38.62	0.00	0.00	0.00	38.62
ALMA DELIA VARGAS LAZARIN	0.00	147.70	0.00	0.00	0.00	147.70
MARTHA MAGALLON RAMIREZ	0.00	61.50	0.00	0.00	0.00	61.50
JOSE CUAHUTEMOC MORENO	0.00	1,136.32	0.00	0.00	0.00	1,136.32
MARIA GUADALUPE LOPEZ GALLARDO	0.00	1,033.90	0.00	0.00	0.00	1,033.90
HUGO ENRIQUE DECENA RUIZ	0.00	1,100.00	0.00	0.00	0.00	1,100.00
MARISELA RODRIGUEZ HERNANDEZ	0.00	5,000.00	0.00	0.00	0.00	5,000.00
LEOPOLDO LARIOS TRUJILLO	0.00	200.00	0.00	0.00	0.00	200.00
MARIA MARTHA ROJOS MARTINEZ	0.00	900.00	0.00	0.00	0.00	900.00
PABLO HEREDIA LOPEZ	0.00	118.16	0.00	0.00	0.00	118.16
HUMBERTO ALEJANDRO DECENA RAMIREZ	0.00	250.00	0.00	0.00	0.00	250.00
AURELIO DIAZ CAMPOS	0.00	200.00	0.00	0.00	0.00	200.00
ENRIQUE MATA	0.00	88.62	0.00	0.00	0.00	88.62
JUAN CARLOS MARTINEZ CORTES	0.00	500.00	0.00	0.00	0.00	500.00
PEDRO CALVARIO LOPEZ	0.00	1,000.00	0.00	0.00	0.00	1,000.00
MARIA DE JESUS OCHOA NEGRETE	0.00	3,500.00	0.00	0.00	0.00	3,500.00
NOEMI DIAZ DE LA MORA	0.00	500.00	0.00	0.00	0.00	500.00
OLIVIA VENTURA MORENO	0.00	700.00	0.00	0.00	0.00	700.00




**MUNICIPIO DE COQUIMATLAN, COL.**  
 Sistema Integral de Contabilidad Gubernamental  
**ANALISIS DE SALDOS CONTABLES**  
**DEL 1 DE FEBRERO AL 28 DE FEBRERO DE 2021**

Descripción	Saldo Anterior		Movimientos		Saldo Actual	
	Debe	Haber	Debe	Haber	Debe	Haber
SERGIO JUSTO GARCIA	0.00	48.62	0.00	0.00	0.00	48.62
FRANCISCO RAMOS ORTEGA	0.00	870.00	0.00	0.00	0.00	870.00
MARTIN FLORES CARBAJAL	0.00	50.00	0.00	0.00	0.00	50.00
MARTHA MAGALLAN RAMIREZ	0.00	77.12	0.00	0.00	0.00	77.12
VICENTE MARTINEZ RAMIREZ	0.00	100.00	0.00	0.00	0.00	100.00
MARIA GUADALUPE BALLESTEROS PERALTA	0.00	150.00	0.00	0.00	0.00	150.00
FRANCISCO ORTEGA RAMOS	0.00	100.00	0.00	0.00	0.00	100.00
GUADALUPE PUGA SANDOVAL	0.00	90.65	0.00	0.00	0.00	90.65
JAIMÉ ROSALES RODRIGUEZ	0.00	300.00	0.00	0.00	0.00	300.00
ELEODORO FELIPE CAMOR	0.00	88.00	0.00	0.00	0.00	88.00
MARIA MARTHA MARTINEZ ROJAS	0.00	50.00	0.00	0.00	0.00	50.00
VICENTE MARTINEZ PAREDES	0.00	600.00	0.00	0.00	0.00	600.00
FRANCISCO HIMOJOSA	0.00	100.00	0.00	0.00	0.00	100.00
MARIA CANDELARIA JUAREZ VARGAS	0.00	383.90	0.00	0.00	0.00	383.90
YOLANDA RODRIGUEZ VILLA	0.00	58.62	0.00	0.00	0.00	58.62
J. ASUNCION CONTRERAS DE JESUS	0.00	700.00	0.00	0.00	0.00	700.00
MERCEDES PIZANO RAMOS	0.00	300.00	0.00	0.00	0.00	300.00
FIDEL LARIOS BERBEN	0.00	1,000.00	0.00	0.00	0.00	1,000.00
FRANCISCO JAVIER TOSCANO GUTIERREZ	0.00	400.00	0.00	0.00	0.00	400.00
FRANCISCO RAMOS ORTEGA	0.00	50.00	0.00	0.00	0.00	50.00
MA. ELVA AGUILAR BEAS	0.00	1,050.00	0.00	0.00	0.00	1,050.00
MA. MARTHA ROJAS MARTINEZ	0.00	100.00	0.00	0.00	0.00	100.00
FERNANDO RAMOS ORTEGA	0.00	100.00	0.00	0.00	0.00	100.00
HERIBERTO RUIZ ARAIZA	0.00	600.00	0.00	0.00	0.00	600.00
J.JESUS RAMOS LAZO	0.00	100.00	0.00	0.00	0.00	100.00
NANCY SORAYA FLORES TAGLE	0.00	100.00	0.00	0.00	0.00	100.00
ROBERTO RUIZ ARAIZA	0.00	200.00	0.00	0.00	0.00	200.00
VIRGINIA DE HOYOS BUSTOS	0.00	600.00	0.00	0.00	0.00	600.00
VICTOR REYES SOSA	0.00	5,000.00	0.00	0.00	0.00	5,000.00
JUVENTINO SILVA ESCOBAR	0.00	900.00	0.00	0.00	0.00	900.00
ARACELI DENIZ RAMIREZ	0.00	2,500.00	0.00	0.00	0.00	2,500.00
MARIA GUADALUPE CUEVAS CHAVEZ	0.00	100.00	0.00	0.00	0.00	100.00
IRENE AMANZAR CHAVIRA	0.00	800.00	0.00	0.00	0.00	800.00
<b>PASIVO NO CIRCULANTE</b>	<b>0.00</b>	<b>7,737,097.67</b>	<b>0.00</b>	<b>0.00</b>	<b>0.00</b>	<b>7,737,097.67</b>
<b>DEUDA PÚBLICA A LARGO PLAZO</b>	<b>0.00</b>	<b>7,737,097.67</b>	<b>0.00</b>	<b>0.00</b>	<b>0.00</b>	<b>7,737,097.67</b>
<b>PRÉSTAMOS DE LA DEUDA INTERNA POR PAGAR A LARGO PLAZO</b>	<b>0.00</b>	<b>7,737,097.67</b>	<b>0.00</b>	<b>0.00</b>	<b>0.00</b>	<b>7,737,097.67</b>



**MUNICIPIO DE COQUIMATLAN, COL.**  
 Sistema Integral de Contabilidad Gubernamental  
**ANALISIS DE SALDOS CONTABLES**  
**DEL 1 DE FEBRERO AL 28 DE FEBRERO DE 2021**


Descripción	Saldo Anterior		Movimientos		Saldo Actual	
	Debe	Haber	Debe	Haber	Debe	Haber
<b>FINANCIAMIENTOS DE INSTITUCIONES DE CRÉDITO</b>	<b>0.00</b>	<b>7,737,097.67</b>	<b>0.00</b>	<b>0.00</b>	<b>0.00</b>	<b>7,737,097.67</b>
PRESTAMO LARGO PLAZO BANOBRAS CREDITO NO. 7178	0.00	5,505,735.08	0.00	0.00	0.00	5,505,735.08
PRESTAMO LARGO PLAZO BANOBRAS CREDITO NO. 7211	0.00	2,231,362.59	0.00	0.00	0.00	2,231,362.59
<b>HACIENDA PUBLICA/ PATRIMONIO</b>	<b>0.00</b>	<b>143,278,580.46</b>	<b>0.00</b>	<b>0.00</b>	<b>0.00</b>	<b>143,278,580.46</b>
<b>HACIENDA PUBLICA/ PATRIMONIO GENERADO</b>	<b>0.00</b>	<b>143,278,580.46</b>	<b>0.00</b>	<b>0.00</b>	<b>0.00</b>	<b>143,278,580.46</b>
<b>RESULTADOS DE EJERCICIOS ANTERIORES</b>	<b>0.00</b>	<b>130,300,410.13</b>	<b>0.00</b>	<b>0.00</b>	<b>0.00</b>	<b>130,300,410.13</b>
RESULTADO EJERCICIO 2006	9,908,965.82	0.00	0.00	0.00	9,908,965.82	0.00
RESULTADO EJERCICIO 2008	0.00	3,277,483.98	0.00	0.00	0.00	3,277,483.98
RESULTADO EJERCICIO 2009	1,903,753.14	0.00	0.00	0.00	1,903,753.14	0.00
RESULTADO EJERCICIO 2010	0.00	1,516,535.05	0.00	0.00	0.00	1,516,535.05
RESULTADO EJERCICIO 2011	0.00	627,569.94	0.00	0.00	0.00	627,569.94
SUP O DEF 1990	489,733.84	0.00	0.00	0.00	489,733.84	0.00
SUP O DEF 1991	86,476.40	0.00	0.00	0.00	86,476.40	0.00
SUP O DEF 1992	238,128.61	0.00	0.00	0.00	238,128.61	0.00
SUP O DEF 1993	419,074.88	0.00	0.00	0.00	419,074.88	0.00
SUP O DEF 1994	396,403.36	0.00	0.00	0.00	396,403.36	0.00
SUP O DEF 1995	105,595.46	0.00	0.00	0.00	105,595.46	0.00
SUP O DEF 1996	360,950.40	0.00	0.00	0.00	360,950.40	0.00
SUP O DEF 1997	0.00	2,428,046.29	0.00	0.00	0.00	2,428,046.29
SUP O DE F1998	0.00	1,077,382.20	0.00	0.00	0.00	1,077,382.20
SUP O DEF 1999	0.00	1,574,368.51	0.00	0.00	0.00	1,574,368.51
SUP O DEF 2000	0.00	684,511.01	0.00	0.00	0.00	684,511.01
SUP O DEF 2001	5,830,439.30	0.00	0.00	0.00	5,830,439.30	0.00
SUP O DEF 2002	0.00	1,910,777.48	0.00	0.00	0.00	1,910,777.48
RESULTADO EJERCICIO 2003	962,044.80	0.00	0.00	0.00	962,044.80	0.00
RESULTADO EJERCICIO 2004	0.00	3,342,415.89	0.00	0.00	0.00	3,342,415.89
RESULTADO EJER ANTERIORES	1,173,042.82	0.00	0.00	0.00	1,173,042.82	0.00
RESULTADO EJERCICIO 2005	1,256,399.24	0.00	0.00	0.00	1,256,399.24	0.00
RESULTADO EJERCICIO 2007	4,731,841.54	0.00	0.00	0.00	4,731,841.54	0.00
RESULTADO EJERCICIO 2012	1,535,367.95	0.00	0.00	0.00	1,535,367.95	0.00
RESULTADO EJERCICIO 2013	0.00	6,922,022.42	0.00	0.00	0.00	6,922,022.42
RESULTADO EJERCICIO 2014	0.00	12,415,423.13	0.00	0.00	0.00	12,415,423.13
RESULTADO EJERCICIO 2015	0.00	9,516,809.56	0.00	0.00	0.00	9,516,809.56
RESULTADO EJERCICIO 2016	0.00	17,039,697.24	0.00	0.00	0.00	17,039,697.24



**MUNICIPIO DE COQUIMATLAN, COL.**  
 Sistema Integral de Contabilidad Gubernamental  
**ANÁLISIS DE SALDOS CONTABLES**  
**DEL 1 DE FEBRERO AL 28 DE FEBRERO DE 2021**


Descripción	Saldo Anterior		Movimientos		Saldo Actual	
	Debe	Haber	Debe	Haber	Debe	Haber
RESULTADO EJERCICIO 2017	0.00	21,323,511.38	0.00	0.00	0.00	21,323,511.38
RESULTADO EJERCICIO 2018	0.00	23,829,309.82	0.00	0.00	0.00	23,829,309.82
RESULTADO EJERCICIO 2019	0.00	28,657,083.98	0.00	0.00	0.00	28,657,083.98
RESULTADO EJERCICIO 2020	0.00	23,555,679.81	0.00	0.00	0.00	23,555,679.81
<b>RESERVAS</b>	<b>0.00</b>	<b>12,978,170.33</b>	<b>0.00</b>	<b>0.00</b>	<b>0.00</b>	<b>12,978,170.33</b>
<b>RESERVAS DE PATRIMONIO</b>	<b>0.00</b>	<b>12,978,170.33</b>	<b>0.00</b>	<b>0.00</b>	<b>0.00</b>	<b>12,978,170.33</b>
RESERVA DEL PATRIMONIO SALDOS INICIALES	0.00	12,978,170.33	0.00	0.00	0.00	12,978,170.33
<b>INGRESOS Y OTROS BENEFICIOS</b>	<b>0.00</b>	<b>7,937,101.88</b>	<b>0.00</b>	<b>14,196,991.18</b>	<b>0.00</b>	<b>22,134,093.06</b>
<b>INGRESOS DE GESTIÓN</b>	<b>0.00</b>	<b>2,760,601.25</b>	<b>0.00</b>	<b>3,634,096.89</b>	<b>0.00</b>	<b>6,394,698.14</b>
<b>IMPUESTOS</b>	<b>0.00</b>	<b>2,109,637.48</b>	<b>0.00</b>	<b>770,715.43</b>	<b>0.00</b>	<b>2,880,352.91</b>
<b>IMPUESTOS SOBRE EL PATRIMONIO</b>	<b>0.00</b>	<b>2,029,348.34</b>	<b>0.00</b>	<b>712,706.84</b>	<b>0.00</b>	<b>2,742,055.18</b>
<b>IMPUESTO PREDIAL</b>	<b>0.00</b>	<b>2,029,348.34</b>	<b>0.00</b>	<b>712,706.84</b>	<b>0.00</b>	<b>2,742,055.18</b>
IMPUESTO PREDIAL URBANO EDIFICADO	0.00	1,676,946.29	0.00	599,011.06	0.00	2,275,957.35
IMPUESTO PREDIAL URBANO NO EDIFICADO	0.00	143,352.79	0.00	89,998.74	0.00	233,351.53
IMPUESTO PREDIAL RÚSTICO	0.00	540,598.75	0.00	100,988.64	0.00	641,587.39
IMPUESTO PREDIAL PARCELAS	0.00	63,760.50	0.00	37,825.83	0.00	101,586.33
IMPUESTO PREDIAL CEMENTERIOS	0.00	107,862.66	0.00	41,996.64	0.00	149,859.30
DESCUENTOS Y BONIFICACIONES POR PRONTO PAGO	256,541.54	0.00	0.00	-63,741.50	320,283.04	0.00
DESCUENTOS Y BONIFICACIONES DISCAPACITADOS Y TERCERA EDAD	221,761.71	0.00	0.00	-86,202.97	307,964.68	0.00
OTROS DESCUENTOS Y BONIFICACIONES	24,869.40	0.00	0.00	-7,169.60	32,039.00	0.00
<b>IMPUESTOS SOBRE LA PRODUCCIÓN, EL CONSUMO Y LAS TRANSACCIONES</b>	<b>0.00</b>	<b>20,511.97</b>	<b>0.00</b>	<b>25,598.62</b>	<b>0.00</b>	<b>46,110.59</b>
IMPUESTO SOBRE TRANSMISIONES PATRIMONIALES	0.00	20,511.97	0.00	25,598.62	0.00	46,110.59
<b>ACCESORIOS DE IMPUESTOS</b>	<b>0.00</b>	<b>59,777.17</b>	<b>0.00</b>	<b>32,409.97</b>	<b>0.00</b>	<b>92,187.14</b>
<b>ACCESORIOS DE IMPUESTO PREDIAL</b>	<b>0.00</b>	<b>59,777.17</b>	<b>0.00</b>	<b>32,409.97</b>	<b>0.00</b>	<b>92,187.14</b>
GASTOS DE EJECUCIÓN	0.00	278.02	0.00	340.35	0.00	618.37
RECARGOS	0.00	59,639.91	0.00	31,900.64	0.00	91,540.55
HONORARIOS DE NOTIFICACIÓN	0.00	0.00	0.00	168.98	0.00	168.98
DESCUENTOS EN RECARGOS	140.76	0.00	0.00	0.00	140.76	0.00
<b>DERECHOS</b>	<b>0.00</b>	<b>537,595.34</b>	<b>0.00</b>	<b>777,515.61</b>	<b>0.00</b>	<b>1,315,110.95</b>
<b>DERECHOS POR EL USO, GOCE, APROVECHAMIENTO O EXPLOTACIÓN DE BIENES DE DOMINIO PÚBLICO</b>	<b>0.00</b>	<b>13,399.97</b>	<b>0.00</b>	<b>6,212.53</b>	<b>0.00</b>	<b>19,612.50</b>
<b>USO DE VÍAS Y ÁREAS PÚBLICAS</b>	<b>0.00</b>	<b>13,399.97</b>	<b>0.00</b>	<b>6,212.53</b>	<b>0.00</b>	<b>19,612.50</b>
USO PARA PUESTOS FIJOS, SEMIFIJOS, AMBULANTES Y TIANGUIS	0.00	8,604.19	0.00	6,212.53	0.00	14,816.72
OTROS NO ESPECIFICADOS	0.00	4,795.78	0.00	0.00	0.00	4,795.78






**MUNICIPIO DE COQUIMATLAN, COL.**  
**Sistema Integral de Contabilidad Gubernamental**  
**ANÁLISIS DE SALDOS CONTABLES**  
**DEL 1 DE FEBRERO AL 28 DE FEBRERO DE 2021**

Descripción	Saldo Anterior		Movimientos		Saldo Actual	
	Debe	Haber	Debe	Haber	Debe	Haber
<b>DERECHOS POR PRESTACIÓN DE SERVICIOS</b>	<b>0.00</b>	<b>191,397.55</b>	<b>0.00</b>	<b>237,704.37</b>	<b>0.00</b>	<b>429,101.92</b>
<b>ALUMBRADO PÚBLICO</b>	<b>0.00</b>	<b>85,894.82</b>	<b>0.00</b>	<b>189,156.93</b>	<b>0.00</b>	<b>275,051.75</b>
RECAUDACION CFE	0.00	0.00	0.00	148,388.07	0.00	148,388.07
RECAUDACIÓN TESORERIA	0.00	85,894.82	0.00	40,768.86	0.00	126,663.68
CEMENTERIOS	0.00	60,381.60	0.00	8,513.90	0.00	68,895.50
RASTRO	0.00	45,121.13	0.00	40,033.54	0.00	85,154.67
<b>OTROS DERECHOS</b>	<b>0.00</b>	<b>332,797.82</b>	<b>0.00</b>	<b>533,598.71</b>	<b>0.00</b>	<b>866,396.53</b>
<b>LICENCIAS, PERMISOS, AUTORIZACIONES Y REFRENDOS</b>	<b>0.00</b>	<b>30,861.16</b>	<b>0.00</b>	<b>14,272.51</b>	<b>0.00</b>	<b>45,133.67</b>
PERMISOS DE CONSTRUCCIÓN	0.00	545.92	0.00	716.96	0.00	1,262.88
OTROS PERMISOS DE CONTRUCCÓN	0.00	347.52	0.00	179.24	0.00	526.76
ALINEAMIENTOS	0.00	415.58	0.00	708.42	0.00	1,124.00
DESIGNACIÓN DE NÚMERO OFICIAL	0.00	781.92	0.00	806.58	0.00	1,588.50
DICTAMEN DE VOCACIÓN DE SUELO	0.00	525.62	0.00	2,979.86	0.00	3,505.48
LICENCIA PARA ROMPER PAVIMENTOS, BANQUETAS O MACHUELOS.	0.00	0.00	0.00	1,120.25	0.00	1,120.25
INSCRIPCIÓN O REFRENDO COMO PERITO DE OBRA.	0.00	24,804.24	0.00	3,002.27	0.00	27,806.51
INSCRIPCIÓN O REGISTRO DE TITULOS O DOCUMENTOS PUBLICOS	0.00	3,440.36	0.00	4,758.93	0.00	8,199.29
<b>ANUNCIOS Y PUBLICIDAD</b>	<b>0.00</b>	<b>521.28</b>	<b>0.00</b>	<b>716.96</b>	<b>0.00</b>	<b>1,238.24</b>
PUBLICIDAD PERMANENTE	0.00	521.28	0.00	537.72	0.00	1,059.00
PUBLICIDAD TRANSITORIA	0.00	0.00	0.00	179.24	0.00	179.24
<b>BEBIDAS ALCOHOLICAS</b>	<b>0.00</b>	<b>199,997.76</b>	<b>0.00</b>	<b>450,195.11</b>	<b>0.00</b>	<b>650,192.87</b>
EXPEDICIÓN DE LICENCIAS PARA FUNCIONAMIENTO DE ESTABLECIMIENTO	0.00	45,264.48	0.00	19,167.72	0.00	64,432.20
REFRENDO DE ANUAL DE LICENCIA	0.00	135,750.00	0.00	105,034.64	0.00	240,784.64
HORAS EXTRAS	0.00	8,297.04	0.00	315,641.64	0.00	323,938.68
PERMISO PARA FUNCIONAMIENTO TEMPORAL	0.00	10,686.24	0.00	10,351.11	0.00	21,037.35
<b>REGISTROS, CERTIFICACIONES Y LEGALIZACIONES</b>	<b>0.00</b>	<b>43,891.78</b>	<b>0.00</b>	<b>32,908.45</b>	<b>0.00</b>	<b>76,800.23</b>
EN OFICINAS	0.00	39,096.00	0.00	29,574.60	0.00	68,670.60
A DOMICILIO	0.00	2,085.12	0.00	0.00	0.00	2,085.12
DIVORCIOS	0.00	2,710.66	0.00	3,333.85	0.00	6,044.51
<b>CATASTRO</b>	<b>0.00</b>	<b>17,343.84</b>	<b>0.00</b>	<b>14,259.56</b>	<b>0.00</b>	<b>31,603.40</b>
INFORMES Y CERTIFICACIONES DE CATASTRO	0.00	6,394.22	0.00	5,323.54	0.00	11,717.76
AVALÚOS, ASIGNACION DE CLAVES Y MEDICIONES	0.00	10,754.14	0.00	7,316.54	0.00	18,070.68
FUSIONES, SUBDIVISIONES, RELOTIFICACIONES, CESIONES Y REGISTROS	0.00	195.48	0.00	1,619.48	0.00	1,814.96



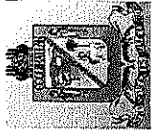
**MUNICIPIO DE COQUIMATLAN, COL.**  
**Sistema Integral de Contabilidad Gubernamental**  
**ANÁLISIS DE SALDOS CONTABLES**  
**DEL 1 DE FEBRERO AL 28 DE FEBRERO DE 2021**

Descripción	Saldo Anterior		Movimientos		Saldo Actual	
	Debe	Haber	Debe	Haber	Debe	Haber
<b>ECOLOGÍA</b>	<b>0.00</b>	<b>825.36</b>	<b>0.00</b>	<b>2,643.52</b>	<b>0.00</b>	<b>3,468.88</b>
DICTÁMEN DE FACTIBILIDAD	0.00	130.32	0.00	2,285.04	0.00	2,415.36
AUTORIZACIÓN PARA PODA O DERRIBO DE ÁRBOL	0.00	695.04	0.00	358.48	0.00	1,053.52
<b>DIVERSAS CERTIFICACIONES</b>	<b>0.00</b>	<b>39,356.64</b>	<b>0.00</b>	<b>18,602.60</b>	<b>0.00</b>	<b>57,959.24</b>
CONSTANCIAS	0.00	0.00	0.00	537.72	0.00	537.72
REGISTRO DEL RIESGO DE SINIESTRALIDAD	0.00	39,356.64	0.00	18,064.88	0.00	57,421.52
<b>PRODUCTOS</b>	<b>0.00</b>	<b>9,374.40</b>	<b>0.00</b>	<b>9,131.91</b>	<b>0.00</b>	<b>18,506.31</b>
FORMAS IMPRESAS	0.00	0.00	0.00	9,131.91	0.00	18,506.31
<b>RENDIMIENTOS FINANCIEROS</b>	<b>0.00</b>	<b>9,374.40</b>	<b>0.00</b>	<b>8,863.05</b>	<b>0.00</b>	<b>18,237.45</b>
RENDIMIENTOS FINANCIEROS GASTO CORRIENTE	0.00	8,947.24	0.00	8,654.42	0.00	17,601.66
RENDIMIENTOS FINANCIEROS FAIS	0.00	210.43	0.00	122.92	0.00	333.35
RENDIMIENTOS FINANCIEROS FORTAMUN	0.00	216.73	0.00	85.71	0.00	302.44
<b>APROVECHAMIENTOS</b>	<b>0.00</b>	<b>103,994.03</b>	<b>0.00</b>	<b>2,076,733.94</b>	<b>0.00</b>	<b>2,180,727.97</b>
<b>MULTAS</b>	<b>0.00</b>	<b>88,665.33</b>	<b>0.00</b>	<b>71,278.70</b>	<b>0.00</b>	<b>159,944.03</b>
MULTAS POR FALTAS A LA REGLAMENTACIÓN MUNICIPAL	0.00	145,354.53	0.00	128,575.41	0.00	273,929.94
DESCUENTO DE MULTAS	56,689.20	0.00	0.00	-57,296.71	113,985.91	0.00
<b>INDEMNIZACIONES</b>	<b>0.00</b>	<b>15,328.70</b>	<b>0.00</b>	<b>5,455.24</b>	<b>0.00</b>	<b>20,783.94</b>
INDEMNIZACIONES(INCAPACIDADES)	0.00	15,328.70	0.00	5,455.24	0.00	20,783.94
<b>OTROS APROVECHAMIENTOS</b>	<b>0.00</b>	<b>0.00</b>	<b>0.00</b>	<b>2,000,000.00</b>	<b>0.00</b>	<b>2,000,000.00</b>
APOYOS	0.00	0.00	0.00	2,000,000.00	0.00	2,000,000.00
<b>PARTICIPACIONES, APORTACIONES, CONVENIOS, INCENTIVOS DERIVADOS DE LA COLABORACIÓN FISCAL, FONDOS DISTINTOS DE APORTACIONES, TRANSFERENCIAS, ASIGNACIONES, SUBSIDIOS Y SUBVENCIONES, Y PENSIONES Y JUBILACIONES</b>	<b>0.00</b>	<b>5,176,500.63</b>	<b>0.00</b>	<b>10,562,894.29</b>	<b>0.00</b>	<b>15,739,394.92</b>
PARTICIPACIONES, APORTACIONES, CONVENIOS, INCENTIVOS DERIVADOS DE LA COLABORACIÓN FISCAL Y FONDOS DISTINTOS DE APORTACIONES	0.00	5,176,500.63	0.00	10,562,894.29	0.00	15,739,394.92
<b>PARTICIPACIONES</b>	<b>0.00</b>	<b>5,176,500.63</b>	<b>0.00</b>	<b>6,667,255.29</b>	<b>0.00</b>	<b>11,843,755.92</b>
FONDO GENERAL DE PARTICIPACIONES	0.00	3,153,715.83	0.00	4,265,865.58	0.00	7,419,581.41
FONDO DE FOMENTO MUNICIPAL	0.00	1,186,795.31	0.00	1,444,899.85	0.00	2,631,695.16
ISAN	0.00	89,626.30	0.00	88,118.95	0.00	177,745.25
IEPS	0.00	272,463.92	0.00	528,498.27	0.00	800,962.19
FONDO DE FISCALIZACIÓN	0.00	219,642.33	0.00	821.48	0.00	220,463.81
PARTICIPACION ARTICULO 3-B LEY DE COORDINACION FISCAL FEDERAL	0.00	254,256.94	0.00	339,051.16	0.00	593,308.10




**MUNICIPIO DE COQUIMATLAN, COL.**  
Sistema Integral de Contabilidad Gubernamental  
**ANALISIS DE SALDOS CONTABLES**  
**DEL 1 DE FEBRERO AL 28 DE FEBRERO DE 2021**

Descripción	Saldo Anterior		Movimientos		Saldo Actual	
	Debe	Haber	Debe	Haber	Debe	Haber
<b>APORTACIONES</b>						
FONDO DE APORTACIÓN PARA LA INFRAESTRUCTURA SOCIAL	0.00	0.00	0.00	3,895,639.00	0.00	3,895,639.00
FAIS DEL EJERCICIO	0.00	0.00	0.00	1,422,933.00	0.00	1,422,933.00
FONDO DE APORTACIÓN PARA EL FORTALECIMIENTO DE LOS MUNICIPIOS	0.00	0.00	0.00	2,472,706.00	0.00	2,472,706.00
FORTAMUN DEL EJERCICIO	0.00	0.00	0.00	2,472,706.00	0.00	2,472,706.00
<b>GASTOS Y OTRAS PÉRDIDAS</b>	5,447,247.58	0.00	5,998,215.21	281,955.11	11,163,507.68	0.00
<b>GASTOS DE FUNCIONAMIENTO</b>	4,212,910.27	0.00	4,777,104.00	281,955.11	8,708,059.16	0.00
SERVICIOS PERSONALES	3,787,373.08	0.00	3,929,355.84	262,635.31	7,454,093.61	0.00
REMUNERACIONES AL PERSONAL DE CARÁCTER PERMANENTE	2,256,566.51	0.00	2,166,299.86	0.00	4,422,866.37	0.00
<b>DIETAS</b>	4,600.00	0.00	4,600.00	0.00	9,200.00	0.00
COMPENSACIONES	4,600.00	0.00	4,600.00	0.00	9,200.00	0.00
<b>SUELDOS BASE AL PERSONAL PERMANENTE</b>	2,251,966.51	0.00	2,161,699.86	0.00	4,413,666.37	0.00
SUELDO	1,737,364.77	0.00	1,659,824.18	0.00	3,397,188.95	0.00
SOBRE SUELDO	354,028.09	0.00	342,450.06	0.00	696,478.15	0.00
QUINQUENIOS	160,573.65	0.00	159,425.62	0.00	319,999.27	0.00
<b>REMUNERACIONES ADICIONALES Y ESPECIALES</b>	264,650.09	0.00	258,979.31	0.00	523,629.40	0.00
PRIMAS DE VACACIONES, DOMINICAL Y GRATIFICACIÓN DE FIN DE AÑO	17,000.00	0.00	10,985.01	0.00	27,985.01	0.00
PRIMA VACACIONAL	9,000.00	0.00	2,000.00	0.00	11,000.00	0.00
PRIMA DE RIESGO	8,000.00	0.00	8,000.00	0.00	16,000.00	0.00
AGUINALDO	0.00	0.00	985.01	0.00	985.01	0.00
<b>COMPENSACIONES</b>	247,650.09	0.00	247,994.30	0.00	495,644.39	0.00
COMPENSACIONES	247,650.09	0.00	247,994.30	0.00	495,644.39	0.00
<b>SEGURIDAD SOCIAL</b>	207,559.85	0.00	563,379.38	262,635.31	508,303.92	0.00
APORTACIONES DE SEGURIDAD SOCIAL	207,559.85	0.00	563,379.38	262,635.31	508,303.92	0.00
CUOTAS AL IMSS	169,451.09	0.00	525,270.62	262,635.31	432,086.40	0.00
PREVISIÓN SOCIAL MÚLTIPLE	38,108.76	0.00	38,108.76	0.00	76,217.52	0.00
<b>OTRAS PRESTACIONES SOCIALES Y ECONOMICAS</b>	898,573.23	0.00	780,673.89	0.00	1,679,247.12	0.00
<b>CUOTAS PARA EL FONDO DE AHORRO Y FONDO DE TRABAJO</b>	316,768.39	0.00	299,748.74	0.00	616,517.13	0.00
FONDO DE AHORRO	42,391.19	0.00	41,223.96	0.00	83,615.15	0.00
FONDO DE PENSIONES	274,377.20	0.00	258,524.78	0.00	532,901.98	0.00
PRESTACIONES Y HABERES DE RETIRO	20,387.50	0.00	22,000.00	0.00	42,387.50	0.00
<b>PRESTACIONES CONTRACTUALES</b>	561,417.34	0.00	458,925.15	0.00	1,020,342.49	0.00




**MUNICIPIO DE COQUIMATLAN, COL.**  
Sistema Integral de Contabilidad Gubernamental  
**ANALISIS DE SALDOS CONTABLES**  
**DEL 1 DE FEBRERO AL 28 DE FEBRERO DE 2021**

Descripción	Saldo Anterior		Movimientos		Saldo Actual	
	Debe	Haber	Debe	Haber	Debe	Haber
APOYO PARA ADQUISICIÓN DE LENTES	1,350.10	0.00	0.00	0.00	1,350.10	0.00
AYUDA DE TRANSPORTE	69,687.86	0.00	69,687.86	0.00	139,375.72	0.00
AYUDA PARA RENTA	58,283.34	0.00	58,283.34	0.00	116,566.68	0.00
BECA MÉDICA ANUAL	13,600.00	0.00	0.00	0.00	13,600.00	0.00
BECAS	32,725.24	0.00	32,725.24	0.00	65,450.48	0.00
BONO DE ASISTENCIA PERFECTA	114,587.16	0.00	114,634.28	0.00	229,221.44	0.00
BONO DE CUMPLEAÑOS	4,900.00	0.00	3,500.00	0.00	8,400.00	0.00
BONO EXTRAORDINARIO ANUAL	109,492.24	0.00	0.00	0.00	109,492.24	0.00
CANASTA BÁSICA	152,675.04	0.00	154,137.83	0.00	306,812.87	0.00
GUARDERÍA	4,116.36	0.00	4,116.36	0.00	8,232.72	0.00
BONO DE NIVELACION FAMILIAR	0.00	0.00	21,840.24	0.00	21,840.24	0.00
<b>PAGO DE ESTIMULOS A SERVIDORES PUBLICOS</b>	<b>160,023.40</b>	<b>0.00</b>	<b>160,023.40</b>	<b>0.00</b>	<b>320,046.80</b>	<b>0.00</b>
<b>ESTÍMULOS</b>	<b>160,023.40</b>	<b>0.00</b>	<b>160,023.40</b>	<b>0.00</b>	<b>320,046.80</b>	<b>0.00</b>
GASTOS DE REPRESENTACIÓN	160,023.40	0.00	160,023.40	0.00	320,046.80	0.00
<b>MATERIALES Y SUMINISTROS</b>	<b>248,838.16</b>	<b>0.00</b>	<b>321,339.79</b>	<b>8,678.60</b>	<b>561,499.35</b>	<b>0.00</b>
<b>MATERIALES DE ADMINISTRACION, EMISION DE DOCUMENTOS Y ARTICULOS OFICIALES</b>	<b>16,687.21</b>	<b>0.00</b>	<b>64,442.24</b>	<b>1,120.00</b>	<b>80,009.45</b>	<b>0.00</b>
<b>MATERIALES, ÚTILES Y EQUIPOS MENORES DE OFICINA</b>	<b>16,687.21</b>	<b>0.00</b>	<b>64,442.24</b>	<b>1,120.00</b>	<b>80,009.45</b>	<b>0.00</b>
MATERIAL Y ÚTILES DE OFICINA	13,055.82	0.00	42,434.65	0.00	55,490.47	0.00
MATERIAL DE LIMPIEZA	0.00	0.00	13,662.01	0.00	13,662.01	0.00
MATERIAL DE IMPRESIÓN Y REPRODUCCIÓN	0.00	0.00	1,914.00	0.00	1,914.00	0.00
MATERIAL Y ÚTILES DE IMPRESIÓN	3,631.39	0.00	6,431.58	1,120.00	8,942.97	0.00
<b>MATERIALES Y ARTICULOS DE CONSTRUCCION Y DE REPARACION</b>	<b>0.00</b>	<b>0.00</b>	<b>893.00</b>	<b>0.00</b>	<b>893.00</b>	<b>0.00</b>
<b>MATERIAL ELÉCTRICO Y ELECTRÓNICO</b>	<b>0.00</b>	<b>0.00</b>	<b>893.00</b>	<b>0.00</b>	<b>893.00</b>	<b>0.00</b>
MATERIAL ELÉCTRICO Y ELECTRÓNICO PARA OFICINAS ADMINISTRATIVAS	0.00	0.00	734.00	0.00	734.00	0.00
MATERIAL ELÉCTRICO PARA EL SISTEMA DE ALUMBRADO PÚBLICO	0.00	0.00	159.00	0.00	159.00	0.00
<b>PRODUCTOS QUIMICOS, FARMACEUTICOS Y DE LABORATORIO</b>	<b>0.00</b>	<b>0.00</b>	<b>8,492.04</b>	<b>0.00</b>	<b>8,492.04</b>	<b>0.00</b>
<b>MEDICINAS Y PRODUCTOS FARMACÉUTICOS</b>	<b>0.00</b>	<b>0.00</b>	<b>8,492.04</b>	<b>0.00</b>	<b>8,492.04</b>	<b>0.00</b>
MEDICINAS Y PRODUCTOS FARMACÉUTICOS DE APLICACIÓN HUMANA Y ANIMAL.	0.00	0.00	8,492.04	0.00	8,492.04	0.00
<b>COMBUSTIBLES, LUBRICANTES Y ADITIVOS</b>	<b>227,894.95</b>	<b>0.00</b>	<b>232,798.51</b>	<b>500.00</b>	<b>460,193.46</b>	<b>0.00</b>
<b>COMBUSTIBLES, LUBRICANTES Y ADITIVOS</b>	<b>227,894.95</b>	<b>0.00</b>	<b>232,798.51</b>	<b>500.00</b>	<b>460,193.46</b>	<b>0.00</b>
GASOLINA	227,894.95	0.00	232,798.51	500.00	460,193.46	0.00




**MUNICIPIO DE COQUIMATLAN, COL.**  
 Sistema Integral de Contabilidad Gubernamental  
**ANÁLISIS DE SALDOS CONTABLES**  
**DEL 1 DE FEBRERO AL 28 DE FEBRERO DE 2021**

Descripción	Saldo Anterior		Movimientos		Saldo Actual	
	Debe	Haber	Debe	Haber	Debe	Haber
<b>VESTUARIO, BLANCOS, PRENDAS DE PROTECCION Y ARTICULOS DEPORTIVOS</b>	<b>0.00</b>	<b>0.00</b>	<b>6,330.00</b>	<b>0.00</b>	<b>6,330.00</b>	<b>0.00</b>
<b>VESTUARIO Y UNIFORMES</b>	<b>0.00</b>	<b>0.00</b>	<b>6,330.00</b>	<b>0.00</b>	<b>6,330.00</b>	<b>0.00</b>
UNIFORMES	0.00	0.00	6,330.00	0.00	6,330.00	0.00
<b>HERRAMIENTAS, REFACCIONES Y ACCESORIOS MENORES</b>	<b>4,256.00</b>	<b>0.00</b>	<b>8,384.00</b>	<b>7,058.60</b>	<b>5,581.40</b>	<b>0.00</b>
<b>REFACCIONES Y ACCESORIOS MENORES DE EQUIPO DE COMPUTO Y TECNOLOGÍAS DE LA INFORMACIÓN</b>	<b>0.00</b>	<b>0.00</b>	<b>8,062.00</b>	<b>7,058.60</b>	<b>1,003.40</b>	<b>0.00</b>
REFACCIONES Y ACCESORIOS MENORES PARA EQUIPOS DE COMPUTO	0.00	0.00	8,062.00	7,058.60	1,003.40	0.00
<b>REFACCIONES Y ACCESORIOS MENORES DE EQUIPO DE TRANSPORTE</b>	<b>4,256.00</b>	<b>0.00</b>	<b>322.00</b>	<b>0.00</b>	<b>4,578.00</b>	<b>0.00</b>
REFACCIONES Y ACCESORIOS MENORES DE EQUIPO DE TRANSPORTE	4,256.00	0.00	322.00	0.00	4,578.00	0.00
<b>SERVICIOS GENERALES</b>	<b>176,699.03</b>	<b>0.00</b>	<b>526,408.37</b>	<b>10,641.20</b>	<b>692,466.20</b>	<b>0.00</b>
<b>SERVICIOS BÁSICOS</b>	<b>36,986.00</b>	<b>0.00</b>	<b>307,799.00</b>	<b>0.00</b>	<b>344,785.00</b>	<b>0.00</b>
<b>ENERGÍA ELÉCTRICA</b>	<b>0.00</b>	<b>0.00</b>	<b>270,813.00</b>	<b>0.00</b>	<b>270,813.00</b>	<b>0.00</b>
ENERGÍA ELÉCTRICA DE OFICINAS ADMINISTRATIVAS	0.00	0.00	53,675.00	0.00	53,675.00	0.00
ENERGÍA ELÉCTRICA DE ALUMBRADO PÚBLICO	0.00	0.00	217,138.00	0.00	217,138.00	0.00
<b>TELEFONÍA TRADICIONAL</b>	<b>15,184.00</b>	<b>0.00</b>	<b>15,184.00</b>	<b>0.00</b>	<b>30,368.00</b>	<b>0.00</b>
SERVICIO TELEFÓNICO CONVENCIONAL	15,184.00	0.00	15,184.00	0.00	30,368.00	0.00
<b>SERVICIOS DE ACCESO A INTERNET REDES Y PROCESAMIENTO DE INFORMACIÓN</b>	<b>21,802.00</b>	<b>0.00</b>	<b>21,802.00</b>	<b>0.00</b>	<b>43,604.00</b>	<b>0.00</b>
MANEJO Y ADMINISTRACIÓN DE SERVIDORES	21,802.00	0.00	21,802.00	0.00	43,604.00	0.00
<b>SERVICIOS DE ARRENDAMIENTO</b>	<b>8,750.00</b>	<b>0.00</b>	<b>8,750.00</b>	<b>0.00</b>	<b>17,500.00</b>	<b>0.00</b>
<b>ARRENDAMIENTO DE EDIFICIOS</b>	<b>8,750.00</b>	<b>0.00</b>	<b>8,750.00</b>	<b>0.00</b>	<b>17,500.00</b>	<b>0.00</b>
ARRENDAMIENTO DE EDIFICIOS PARA OFICINAS	8,750.00	0.00	8,750.00	0.00	17,500.00	0.00
<b>SERVICIOS PROFESIONALES, CIENTÍFICOS Y TÉCNICOS Y OTROS SERVICIOS</b>	<b>3,095.42</b>	<b>0.00</b>	<b>3,095.42</b>	<b>0.00</b>	<b>6,190.84</b>	<b>0.00</b>
SERVICIOS LEGALES, DE CONTABILIDAD, AUDITORÍA Y RELACIONADOS	3,095.42	0.00	3,095.42	0.00	6,190.84	0.00
SERVICIOS DE CONTABILIDAD, AUDITORIA Y ASESORIA CONTABLE Y FISCAL.	3,095.42	0.00	3,095.42	0.00	6,190.84	0.00
<b>SERVICIOS FINANCIEROS, BANCARIOS Y COMERCIALES</b>	<b>5,051.23</b>	<b>0.00</b>	<b>2,074.51</b>	<b>0.00</b>	<b>7,125.74</b>	<b>0.00</b>
SERVICIOS FINANCIEROS Y BANCARIOS	5,051.23	0.00	2,074.51	0.00	7,125.74	0.00
COMISIONES BANCARIAS	5,051.23	0.00	2,074.51	0.00	7,125.74	0.00
<b>SERVICIOS DE INSTALACION, REPARACION,</b>	<b>117,218.38</b>	<b>0.00</b>	<b>155,108.29</b>	<b>7,141.20</b>	<b>265,185.47</b>	<b>0.00</b>




**MUNICIPIO DE COQUIMATLAN, COL.**  
**Sistema Integral de Contabilidad Gubernamental**  
**ANÁLISIS DE SALDOS CONTABLES**  
**DEL 1 DE FEBRERO AL 28 DE FEBRERO DE 2021**

Descripción	Saldo Anterior		Movimientos		Saldo Actual	
	Debe	Haber	Debe	Haber	Debe	Haber
<b>MANTENIMIENTO Y CONSERVACION</b>						
<b>CONSERVACIÓN Y MANTENIMIENTO MENOR DE INMUEBLES</b>	<b>46,161.00</b>	<b>0.00</b>	<b>49,717.19</b>	<b>0.00</b>	<b>95,878.19</b>	<b>0.00</b>
CONSERVACIÓN Y MANTENIMIENTO MENOR DE EDIFICIOS	0.00	0.00	6,718.19	0.00	6,718.19	0.00
CONSERVACIÓN Y MANTENIMIENTO MENOR DE ÁREAS VERDES	46,161.00	0.00	42,999.00	0.00	89,160.00	0.00
<b>INSTALACIÓN, REPARACIÓN Y MANTENIMIENTO DE MAQUINARIA, OTROS EQUIPOS Y HERRAMIENTA</b>	<b>71,057.38</b>	<b>0.00</b>	<b>105,391.10</b>	<b>7,141.20</b>	<b>169,307.28</b>	<b>0.00</b>
REPARACIÓN Y MANTENIMIENTO DE MAQUINARIA	0.00	0.00	14,356.64	0.00	14,356.64	0.00
REPARACIÓN Y MANTENIMIENTO DE VEHÍCULOS	71,057.38	0.00	91,034.46	7,141.20	154,950.64	0.00
<b>SERVICIOS OFICIALES</b>	<b>5,598.00</b>	<b>0.00</b>	<b>32,221.80</b>	<b>3,500.00</b>	<b>34,319.80</b>	<b>0.00</b>
<b>GASTOS DE ORDEN SOCIAL Y CULTURAL</b>	<b>5,598.00</b>	<b>0.00</b>	<b>32,221.80</b>	<b>3,500.00</b>	<b>34,319.80</b>	<b>0.00</b>
GASTOS POR CELEBRACIÓN DE ACTOS DE ORDEN SOCIAL	5,598.00	0.00	32,221.80	3,500.00	34,319.80	0.00
<b>OTROS SERVICIOS GENERALES</b>	<b>0.00</b>	<b>0.00</b>	<b>17,359.35</b>	<b>0.00</b>	<b>17,359.35</b>	<b>0.00</b>
<b>OTROS SERVICIOS GENERALES</b>	<b>0.00</b>	<b>0.00</b>	<b>17,359.35</b>	<b>0.00</b>	<b>17,359.35</b>	<b>0.00</b>
OTROS SERVICIOS GENERALES	0.00	0.00	17,359.35	0.00	17,359.35	0.00
<b>TRANSFERENCIAS, ASIGNACIONES, SUBSIDIOS Y OTRAS AYUDAS</b>	<b>1,201,235.94</b>	<b>0.00</b>	<b>1,186,033.32</b>	<b>0.00</b>	<b>2,387,269.26</b>	<b>0.00</b>
<b>TRANSFERENCIAS AL RESTO DEL SECTOR PÚBLICO</b>	<b>583,333.33</b>	<b>0.00</b>	<b>583,333.33</b>	<b>0.00</b>	<b>1,166,666.66</b>	<b>0.00</b>
<b>TRANSFERENCIAS A ENTIDADES FEDERATIVAS Y MUNICIPIOS</b>	<b>583,333.33</b>	<b>0.00</b>	<b>583,333.33</b>	<b>0.00</b>	<b>1,166,666.66</b>	<b>0.00</b>
TRANSFERENCIAS OTORGADAS A ENTIDADES FEDERATIVAS Y MUNICIPIOS	583,333.33	0.00	583,333.33	0.00	1,166,666.66	0.00
<b>AYUDAS SOCIALES</b>	<b>29,100.00</b>	<b>0.00</b>	<b>61,040.00</b>	<b>0.00</b>	<b>90,140.00</b>	<b>0.00</b>
AYUDAS SOCIALES A PERSONAS	11,500.00	0.00	43,440.00	0.00	54,940.00	0.00
<b>AYUDAS SOCIALES A INSTITUCIONES</b>	<b>17,600.00</b>	<b>0.00</b>	<b>17,600.00</b>	<b>0.00</b>	<b>35,200.00</b>	<b>0.00</b>
AYUDAS SOCIALES A ENTIDADES DE INTERÉS PÚBLICO	17,600.00	0.00	17,600.00	0.00	35,200.00	0.00
<b>PENSIONES Y JUBILACIONES</b>	<b>588,802.61</b>	<b>0.00</b>	<b>541,659.99</b>	<b>0.00</b>	<b>1,130,462.60</b>	<b>0.00</b>
JUBILACIONES	588,802.61	0.00	541,659.99	0.00	1,130,462.60	0.00
<b>INTERESES, COMISIONES Y OTROS GASTOS DE LA DEUDA PÚBLICA</b>	<b>33,101.37</b>	<b>0.00</b>	<b>35,077.89</b>	<b>0.00</b>	<b>68,179.26</b>	<b>0.00</b>
<b>INTERESES DE LA DEUDA PÚBLICA</b>	<b>33,101.37</b>	<b>0.00</b>	<b>35,077.89</b>	<b>0.00</b>	<b>68,179.26</b>	<b>0.00</b>
<b>INTERESES DE LA DEUDA PÚBLICA INTERNA</b>	<b>33,101.37</b>	<b>0.00</b>	<b>35,077.89</b>	<b>0.00</b>	<b>68,179.26</b>	<b>0.00</b>
INTERESES DE LA DEUDA INTERNA CON INSTITUCIONES DE CRÉDITO	33,101.37	0.00	35,077.89	0.00	68,179.26	0.00



**MUNICIPIO DE COQUIMATLAN, COL.**  
**Sistema Integral de Contabilidad Gubernamental**  
**ANALISIS DE SALDOS CONTABLES**  
**DEL 1 DE FEBRERO AL 28 DE FEBRERO DE 2021**


Descripción	Saldo Anterior		Movimientos		Saldo Actual	
	Debe	Haber	Debe	Haber	Debe	Haber
<b>CUENTAS DE ORDEN PRESUPUESTARIAS</b>	<b>0.00</b>	<b>0.00</b>	<b>64,400,731.57</b>	<b>64,400,731.57</b>	<b>0.00</b>	<b>0.00</b>
<b>LEY DE INGRESOS</b>	<b>0.00</b>	<b>0.00</b>	<b>30,393,982.36</b>	<b>30,393,982.36</b>	<b>0.00</b>	<b>0.00</b>
<b>LEY DE INGRESOS ESTIMADA</b>	<b>106,222,030.69</b>	<b>0.00</b>	<b>0.00</b>	<b>0.00</b>	<b>106,222,030.69</b>	<b>0.00</b>
<b>IMPUESTOS</b>	<b>5,826,786.56</b>	<b>0.00</b>	<b>0.00</b>	<b>0.00</b>	<b>5,826,786.56</b>	<b>0.00</b>
IMPUESTO SOBRE EL PATRIMONIO	5,036,675.84	0.00	0.00	0.00	5,036,675.84	0.00
IMPUESTO SOBRE LA PRODUCCIÓN, EL CONSUMO Y TRANSACCIONES	586,912.39	0.00	0.00	0.00	586,912.39	0.00
ACCESORIOS	203,198.33	0.00	0.00	0.00	203,198.33	0.00
<b>DERECHOS</b>	<b>4,550,004.24</b>	<b>0.00</b>	<b>0.00</b>	<b>0.00</b>	<b>4,550,004.24</b>	<b>0.00</b>
DERECHOS POR EL USO, GOCE, APROVECHAMIENTO O EXPLOTACIÓN DE BIENES DE DOMINIO PÚBLICO	196,340.64	0.00	0.00	0.00	196,340.64	0.00
DERECHOS POR PRESTACIÓN DE SERVICIOS	2,621,761.60	0.00	0.00	0.00	2,621,761.60	0.00
OTROS DERECHOS	1,731,902.00	0.00	0.00	0.00	1,731,902.00	0.00
<b>PRODUCTOS DE TIPO CORRIENTE</b>	<b>2,101,215.29</b>	<b>0.00</b>	<b>0.00</b>	<b>0.00</b>	<b>2,101,215.29</b>	<b>0.00</b>
PRODUCTOS DE TIPO CORRIENTE	2,083,474.84	0.00	0.00	0.00	2,083,474.84	0.00
PRODUCTOS DE CAPITAL	17,740.45	0.00	0.00	0.00	17,740.45	0.00
<b>APROVECHAMIENTOS DE TIPO CORRIENTE</b>	<b>426,364.36</b>	<b>0.00</b>	<b>0.00</b>	<b>0.00</b>	<b>426,364.36</b>	<b>0.00</b>
APROVECHAMIENTOS DE TIPO CORRIENTE	426,364.36	0.00	0.00	0.00	426,364.36	0.00
<b>PARTICIPACIONES Y APORTACIONES.</b>	<b>93,317,660.24</b>	<b>0.00</b>	<b>0.00</b>	<b>0.00</b>	<b>93,317,660.24</b>	<b>0.00</b>
PARTICIPACIONES	64,344,292.00	0.00	0.00	0.00	64,344,292.00	0.00
APORTACIONES	28,973,368.24	0.00	0.00	0.00	28,973,368.24	0.00
<b>LEY DE INGRESOS POR EJECUTAR</b>	<b>0.00</b>	<b>98,377,132.57</b>	<b>14,196,991.18</b>	<b>2,000,000.00</b>	<b>0.00</b>	<b>86,180,141.39</b>
<b>IMPUESTOS</b>	<b>0.00</b>	<b>3,717,149.08</b>	<b>770,715.43</b>	<b>0.00</b>	<b>0.00</b>	<b>2,946,433.65</b>
IMPUESTOS SOBRE EL PATRIMONIO	0.00	3,007,327.50	712,706.84	0.00	0.00	2,294,620.66
IMPUESTO SOBRE LA PRODUCCIÓN, EL CONSUMO Y TRANSACCIONES	0.00	566,400.42	25,598.62	0.00	0.00	540,801.80
ACCESORIOS	0.00	143,421.16	32,409.97	0.00	0.00	111,011.19
<b>DERECHOS</b>	<b>0.00</b>	<b>4,012,408.90</b>	<b>777,515.61</b>	<b>0.00</b>	<b>0.00</b>	<b>3,234,893.29</b>
DERECHOS POR EL USO, GOCE, APROVECHAMIENTO O EXPLOTACIÓN DE BIENES DE DOMINIO PÚBLICO	0.00	182,940.67	6,212.53	0.00	0.00	176,728.14
DERECHOS POR PRESTACIÓN DE SERVICIOS	0.00	2,430,364.05	237,704.37	0.00	0.00	2,192,659.68
OTROS DERECHOS	0.00	1,399,104.18	533,598.71	0.00	0.00	865,505.47
<b>PRODUCTOS DE TIPO CORRIENTE</b>	<b>0.00</b>	<b>2,091,840.89</b>	<b>9,131.91</b>	<b>0.00</b>	<b>0.00</b>	<b>2,082,708.98</b>
PRODUCTOS DE TIPO CORRIENTE	0.00	2,074,527.60	8,923.28	0.00	0.00	2,065,604.32
PRODUCTOS DE CAPITAL	0.00	17,313.29	208.63	0.00	0.00	17,104.66
<b>APROVECHAMIENTOS DE TIPO CORRIENTE</b>	<b>0.00</b>	<b>322,370.33</b>	<b>2,076,733.94</b>	<b>2,000,000.00</b>	<b>0.00</b>	<b>245,636.39</b>
APROVECHAMIENTOS DE TIPO CORRIENTE	0.00	322,370.33	2,076,733.94	2,000,000.00	0.00	245,636.39



**MUNICIPIO DE COQUIMATLAN, COL.**  
**Sistema Integral de Contabilidad Gubernamental**  
**ANALISIS DE SALDOS CONTABLES**  
**DEL 1 DE FEBRERO AL 28 DE FEBRERO DE 2021**


Descripción	Saldo Anterior		Movimientos		Saldo Actual	
	Debe	Haber	Debe	Haber	Debe	Haber
<b>PARTICIPACIONES Y APORTACIONES.</b>	<b>0.00</b>	<b>88,233,363.37</b>	<b>10,562,894.29</b>	<b>0.00</b>	<b>0.00</b>	<b>77,670,469.08</b>
PARTICIPACIONES	0.00	59,167,791.37	6,667,255.29	0.00	0.00	52,500,536.08
APORTACIONES	0.00	29,065,572.00	3,895,639.00	0.00	0.00	25,169,933.00
<b>MODIFICACIONES A LA LEY DE INGRESOS ESTIMADA</b>	<b>92,203.76</b>	<b>0.00</b>	<b>2,000,000.00</b>	<b>0.00</b>	<b>2,092,203.76</b>	<b>0.00</b>
<b>  APROVECHAMIENTOS DE TIPO CORRIENTE</b>	<b>0.00</b>	<b>0.00</b>	<b>2,000,000.00</b>	<b>0.00</b>	<b>2,000,000.00</b>	<b>0.00</b>
APROVECHAMIENTOS DE TIPO CORRIENTE	0.00	0.00	2,000,000.00	0.00	2,000,000.00	0.00
<b>PARTICIPACIONES Y APORTACIONES.</b>	<b>92,203.76</b>	<b>0.00</b>	<b>0.00</b>	<b>0.00</b>	<b>92,203.76</b>	<b>0.00</b>
APORTACIONES	92,203.76	0.00	0.00	0.00	92,203.76	0.00
<b>LEY DE INGRESOS DEVENGADA</b>	<b>0.00</b>	<b>0.00</b>	<b>14,196,991.18</b>	<b>14,196,991.18</b>	<b>0.00</b>	<b>0.00</b>
<b>  IMPUESTOS</b>	<b>0.00</b>	<b>0.00</b>	<b>770,715.43</b>	<b>770,715.43</b>	<b>0.00</b>	<b>0.00</b>
IMPUESTOS SOBRE EL PATRIMONIO	0.00	0.00	712,706.84	712,706.84	0.00	0.00
IMPUESTO SOBRE LA PRODUCCIÓN, EL CONSUMO Y TRANSACCIONES	0.00	0.00	25,598.62	25,598.62	0.00	0.00
ACCESORIOS	0.00	0.00	32,409.97	32,409.97	0.00	0.00
<b>DERECHOS</b>	<b>0.00</b>	<b>0.00</b>	<b>777,515.61</b>	<b>777,515.61</b>	<b>0.00</b>	<b>0.00</b>
DERECHOS POR EL USO, GOCE, APROVECHAMIENTO O EXPLOTACIÓN DE BIENES DE DOMINIO PÚBLICO	0.00	0.00	6,212.53	6,212.53	0.00	0.00
DERECHOS POR PRESTACIÓN DE SERVICIOS	0.00	0.00	237,704.37	237,704.37	0.00	0.00
OTROS DERECHOS	0.00	0.00	533,598.71	533,598.71	0.00	0.00
<b>PRODUCTOS DE TIPO CORRIENTE</b>	<b>0.00</b>	<b>0.00</b>	<b>9,131.91</b>	<b>9,131.91</b>	<b>0.00</b>	<b>0.00</b>
PRODUCTOS DE TIPO CORRIENTE	0.00	0.00	8,923.28	8,923.28	0.00	0.00
PRODUCTOS DE CAPITAL	0.00	0.00	208.63	208.63	0.00	0.00
<b>APROVECHAMIENTOS DE TIPO CORRIENTE</b>	<b>0.00</b>	<b>0.00</b>	<b>2,076,733.94</b>	<b>2,076,733.94</b>	<b>0.00</b>	<b>0.00</b>
APROVECHAMIENTOS DE TIPO CORRIENTE	0.00	0.00	2,076,733.94	2,076,733.94	0.00	0.00
<b>PARTICIPACIONES Y APORTACIONES.</b>	<b>0.00</b>	<b>0.00</b>	<b>10,562,894.29</b>	<b>10,562,894.29</b>	<b>0.00</b>	<b>0.00</b>
PARTICIPACIONES	0.00	0.00	6,667,255.29	6,667,255.29	0.00	0.00
APORTACIONES	0.00	0.00	3,895,639.00	3,895,639.00	0.00	0.00
<b>LEY DE INGRESOS RECAUDADA</b>	<b>0.00</b>	<b>7,937,101.88</b>	<b>0.00</b>	<b>14,196,991.18</b>	<b>0.00</b>	<b>22,134,093.06</b>
<b>  IMPUESTOS</b>	<b>0.00</b>	<b>2,109,637.48</b>	<b>0.00</b>	<b>770,715.43</b>	<b>0.00</b>	<b>2,880,352.91</b>
IMPUESTOS SOBRE EL PATRIMONIO	0.00	2,029,348.34	0.00	712,706.84	0.00	2,742,055.18
IMPUESTO SOBRE LA PRODUCCIÓN, EL CONSUMO Y TRANSACCIONES	0.00	20,511.97	0.00	25,598.62	0.00	46,110.59
ACCESORIOS	0.00	59,777.17	0.00	32,409.97	0.00	92,187.14
<b>DERECHOS</b>	<b>0.00</b>	<b>537,595.34</b>	<b>0.00</b>	<b>777,515.61</b>	<b>0.00</b>	<b>1,315,110.95</b>
DERECHOS POR EL USO, GOCE, APROVECHAMIENTO O EXPLOTACIÓN DE BIENES DE DOMINIO PÚBLICO	0.00	13,399.97	0.00	6,212.53	0.00	19,612.50
DERECHOS POR PRESTACIÓN DE SERVICIOS	0.00	191,397.55	0.00	237,704.37	0.00	429,101.92
OTROS DERECHOS	0.00	332,797.82	0.00	533,598.71	0.00	866,396.53






MUNICIPIO DE COQUIMATLAN, COL.  
Sistema Integral de Contabilidad Gubernamental  
ANALISIS DE SALDOS CONTABLES  
DEL 1 DE FEBRERO AL 28 DE FEBRERO DE 2021

Descripción	Saldo Anterior		Movimientos		Saldo Actual	
	Debe	Haber	Debe	Haber	Debe	Haber
<b>PRODUCTOS DE TIPO CORRIENTE</b>	<b>0.00</b>	<b>9,374.40</b>	<b>0.00</b>	<b>9,131.91</b>	<b>0.00</b>	<b>18,506.31</b>
PRODUCTOS DE TIPO CORRIENTE	0.00	8,947.24	0.00	8,923.28	0.00	17,870.52
PRODUCTOS DE CAPITAL	0.00	427.16	0.00	208.63	0.00	635.79
<b>APROVECHAMIENTOS DE TIPO CORRIENTE</b>	<b>0.00</b>	<b>103,994.03</b>	<b>0.00</b>	<b>2,076,733.94</b>	<b>0.00</b>	<b>2,180,727.97</b>
APROVECHAMIENTOS DE TIPO CORRIENTE	0.00	103,994.03	0.00	2,076,733.94	0.00	2,180,727.97
<b>PARTICIPACIONES Y APORTACIONES.</b>	<b>0.00</b>	<b>5,176,500.63</b>	<b>0.00</b>	<b>10,562,894.29</b>	<b>0.00</b>	<b>15,739,394.92</b>
PARTICIPACIONES	0.00	5,176,500.63	0.00	6,667,255.29	0.00	11,843,755.92
APORTACIONES	0.00	0.00	0.00	3,895,639.00	0.00	3,895,639.00
<b>PRESUPUESTO DE EGRESOS</b>	<b>0.00</b>	<b>0.00</b>	<b>34,006,749.21</b>	<b>34,006,749.21</b>	<b>0.00</b>	<b>0.00</b>
<b>PRESUPUESTO DE EGRESOS APROBADO</b>	<b>0.00</b>	<b>106,222,030.69</b>	<b>0.00</b>	<b>0.00</b>	<b>0.00</b>	<b>106,222,030.69</b>
<b>SERVICIOS PERSONALES</b>	<b>0.00</b>	<b>62,183,171.47</b>	<b>0.00</b>	<b>0.00</b>	<b>0.00</b>	<b>62,183,171.47</b>
REMUNERACIONES AL PERSONAL DE CARACTER PERMANENTE	0.00	29,077,986.30	0.00	0.00	0.00	29,077,986.30
REMUNERACIONES ADICIONALES Y ESPECIALES	0.00	13,018,858.99	0.00	0.00	0.00	13,018,858.99
SEGURIDAD SOCIAL	0.00	3,965,849.72	0.00	0.00	0.00	3,965,849.72
OTRAS PRESTACIONES SOCIALES Y ECONOMICAS	0.00	14,200,195.66	0.00	0.00	0.00	14,200,195.66
PAGO DE ESTIMULOS A SERVIDORES PUBLICOS	0.00	1,920,280.80	0.00	0.00	0.00	1,920,280.80
<b>MATERIALES Y SUMINISTROS</b>	<b>0.00</b>	<b>3,835,310.53</b>	<b>0.00</b>	<b>0.00</b>	<b>0.00</b>	<b>3,835,310.53</b>
MATERIALES DE ADMINISTRACION, EMISION DE DOCUMENTOS Y ARTICULOS OFICIALES	0.00	496,249.44	0.00	0.00	0.00	496,249.44
MATERIALES Y ARTICULOS DE CONSTRUCCION Y DE REPARACION	0.00	120,828.54	0.00	0.00	0.00	120,828.54
PRODUCTOS QUIMICOS, FARMACEUTICOS Y DE LABORATORIO	0.00	41,747.67	0.00	0.00	0.00	41,747.67
COMBUSTIBLES, LUBRICANTES Y ADITIVOS	0.00	2,837,041.56	0.00	0.00	0.00	2,837,041.56
VESTUARIO, BLANCOS, PRENDAS DE PROTECCION Y ARTICULOS DEPORTIVOS	0.00	248,031.63	0.00	0.00	0.00	248,031.63
MATERIALES Y SUMINISTROS PARA SEGURIDAD	0.00	27,686.40	0.00	0.00	0.00	27,686.40
HERRAMIENTAS, REFACCIONES Y ACCESORIOS MENORES	0.00	63,725.29	0.00	0.00	0.00	63,725.29
<b>SERVICIOS GENERALES</b>	<b>0.00</b>	<b>7,460,395.46</b>	<b>0.00</b>	<b>0.00</b>	<b>0.00</b>	<b>7,460,395.46</b>
SERVICIOS BÁSICOS	0.00	4,457,888.82	0.00	0.00	0.00	4,457,888.82
SERVICIOS DE ARRENDAMIENTO	0.00	169,320.42	0.00	0.00	0.00	169,320.42
SERVICIOS PROFESIONALES, CIENTIFICOS, TECNICOS Y OTROS SERVICIOS	0.00	332,758.27	0.00	0.00	0.00	332,758.27
SERVICIOS FINANCIEROS, BANCARIOS Y COMERCIALES	0.00	173,302.39	0.00	0.00	0.00	173,302.39
SERVICIOS DE INSTALACION, REPARACION, MANTENIMIENTO Y CONSERVACION	0.00	1,535,017.96	0.00	0.00	0.00	1,535,017.96




**MUNICIPIO DE COQUIMATLAN, COL.**  
**Sistema Integral de Contabilidad Gubernamental**  
**ANALISIS DE SALDOS CONTABLES**  
**DEL 1 DE FEBRERO AL 28 DE FEBRERO DE 2021**

Descripción	Saldo Anterior		Movimientos		Saldo Actual	
	Debe	Haber	Debe	Haber	Debe	Haber
SERVICIOS DE COMUNICACION SOCIAL Y PUBLICIDAD	0.00	55,077.04	0.00	0.00	0.00	55,077.04
SERVICIOS DE TRASLADO Y VIATICOS	0.00	20,261.38	0.00	0.00	0.00	20,261.38
SERVICIOS OFICIALES	0.00	628,939.95	0.00	0.00	0.00	628,939.95
OTROS SERVICIOS GENERALES	0.00	87,829.23	0.00	0.00	0.00	87,829.23
<b>TRANSFERENCIAS, ASIGNACIONES, SUBSIDIOS Y OTRAS AYUDAS</b>	<b>0.00</b>	<b>16,806,761.91</b>	<b>0.00</b>	<b>0.00</b>	<b>0.00</b>	<b>16,806,761.91</b>
TRANSFERENCIAS AL RESTO DEL SECTOR PUBLICO	0.00	7,000,000.00	0.00	0.00	0.00	7,000,000.00
AYUDAS SOCIALES	0.00	572,649.52	0.00	0.00	0.00	572,649.52
PENSIONES Y JUBILACIONES	0.00	9,234,112.39	0.00	0.00	0.00	9,234,112.39
<b>BIENES MUEBLES, INMUEBLES E INTANGIBLES</b>	<b>0.00</b>	<b>160,475.18</b>	<b>0.00</b>	<b>0.00</b>	<b>0.00</b>	<b>160,475.18</b>
MOBILIARIO Y EQUIPO DE ADMINISTRACION	0.00	23,665.18	0.00	0.00	0.00	23,665.18
EQUIPO DE DEFENSA Y SEGURIDAD	0.00	136,810.00	0.00	0.00	0.00	136,810.00
<b>INVERSION PUBLICA</b>	<b>0.00</b>	<b>14,218,941.88</b>	<b>0.00</b>	<b>0.00</b>	<b>0.00</b>	<b>14,218,941.88</b>
OBRA PUBLICA EN BIENES DE DOMINIO PUBLICO	0.00	14,218,941.88	0.00	0.00	0.00	14,218,941.88
<b>DEUDA PUBLICA</b>	<b>0.00</b>	<b>1,556,974.26</b>	<b>0.00</b>	<b>0.00</b>	<b>0.00</b>	<b>1,556,974.26</b>
AMORTIZACION DE LA DEUDA PUBLICA	0.00	664,283.13	0.00	0.00	0.00	664,283.13
INTERESES DE LA DEUDA PUBLICA	0.00	548,095.41	0.00	0.00	0.00	548,095.41
ADEUDOS DE EJERCICIOS FISCALES ANTERIORES (ADEFAS)	0.00	344,595.72	0.00	0.00	0.00	344,595.72
<b>PRESUUESTO DE EGRESOS POR EJERCER</b>	<b>100,810,451.07</b>	<b>0.00</b>	<b>5,660,861.64</b>	<b>9,449,056.93</b>	<b>97,022,255.78</b>	<b>0.00</b>
<b>SERVICIOS PERSONALES</b>	<b>58,395,798.39</b>	<b>0.00</b>	<b>2,602,413.08</b>	<b>6,269,133.61</b>	<b>54,729,077.86</b>	<b>0.00</b>
REMUNERACIONES AL PERSONAL DE CARACTER PERMANENTE	26,996,498.24	0.00	1,187,202.53	3,239,068.14	24,944,632.63	0.00
REMUNERACIONES ADICIONALES Y ESPECIALES	10,847,329.09	0.00	47,912.84	325,915.11	10,569,326.82	0.00
SEGURIDAD SOCIAL	3,749,834.07	0.00	744,434.97	1,051,548.44	3,442,720.60	0.00
OTRAS PRESTACIONES SOCIALES Y ECONOMICAS	15,041,879.59	0.00	622,862.74	1,492,578.52	14,172,163.81	0.00
PAGO DE ESTIMULOS A SERVIDORES PUBLICOS	1,760,257.40	0.00	0.00	160,023.40	1,600,234.00	0.00
<b>MATERIALES Y SUMINISTROS</b>	<b>3,586,472.37</b>	<b>0.00</b>	<b>135,319.12</b>	<b>467,052.71</b>	<b>3,254,738.78</b>	<b>0.00</b>
MATERIALES DE ADMINISTRACION, EMISION DE DOCUMENTOS Y ARTICULOS OFICIALES	479,562.23	0.00	54,915.84	103,281.77	431,196.30	0.00
MATERIALES Y ARTICULOS DE CONSTRUCCION Y DE REPARACION	120,828.54	0.00	15,386.80	16,448.80	119,766.54	0.00
PRODUCTOS QUIMICOS, FARMACEUTICOS Y DE LABORATORIO	41,747.67	0.00	4,892.89	13,384.93	33,255.63	0.00
COMBUSTIBLES, LUBRICANTES Y ADITIVOS	2,609,146.61	0.00	500.00	292,808.76	2,316,837.85	0.00
VESTUARIO, BLANCOS, PRENDAS DE PROTECCION Y ARTICULOS DEPORTIVOS	248,031.63	0.00	42,710.00	31,412.40	259,329.23	0.00
MATERIALES Y SUMINISTROS PARA SEGURIDAD	27,686.40	0.00	450.40	450.40	27,686.40	0.00




**MUNICIPIO DE COQUIMATLAN, COL.**  
**Sistema Integral de Contabilidad Gubernamental**  
**ANALISIS DE SALDOS CONTABLES**  
**DEL 1 DE FEBRERO AL 28 DE FEBRERO DE 2021**

Descripción	Saldo Anterior		Movimientos		Saldo Actual	
	Debe	Haber	Debe	Haber	Debe	Haber
HERRAMIENTAS, REFACCIONES Y ACCESORIOS MENORES	59,469.29	0.00	16,463.19	9,265.65	66,666.83	0.00
<b>SERVICIOS GENERALES</b>	<b>7,340,049.81</b>	<b>0.00</b>	<b>1,778,590.15</b>	<b>1,283,247.63</b>	<b>7,835,392.33</b>	<b>0.00</b>
SERVICIOS BÁSICOS	4,477,256.20	0.00	363,300.00	740,624.33	4,099,931.87	0.00
SERVICIOS DE ARRENDAMIENTO	160,570.42	0.00	0.00	13,587.20	146,983.22	0.00
SERVICIOS PROFESIONALES, CIENTÍFICOS, TÉCNICOS Y OTROS SERVICIOS	329,662.85	0.00	300,000.00	3,095.42	626,567.43	0.00
SERVICIOS FINANCIEROS, BANCARIOS Y COMERCIALES	168,251.16	0.00	2,706.35	4,896.86	166,060.65	0.00
SERVICIOS DE INSTALACION, REPARACION, MANTENIMIENTO Y CONSERVACION	1,417,799.58	0.00	423,580.32	322,842.07	1,518,537.83	0.00
SERVICIOS DE COMUNICACION SOCIAL Y PUBLICIDAD	55,077.04	0.00	0.00	1,932.50	53,144.54	0.00
SERVICIOS DE TRASLADO Y VIATICOS	20,261.38	0.00	0.00	0.00	20,261.38	0.00
SERVICIOS OFICIALES	623,341.95	0.00	304,346.00	111,535.54	816,152.41	0.00
OTROS SERVICIOS GENERALES	87,829.23	0.00	384,657.48	84,733.71	387,753.00	0.00
<b>TRANSFERENCIAS, ASIGNACIONES, SUBSIDIOS Y OTRAS AYUDAS</b>	<b>15,630,988.23</b>	<b>0.00</b>	<b>1,064,903.06</b>	<b>1,270,236.38</b>	<b>15,425,654.91</b>	<b>0.00</b>
TRANSFERENCIAS AL RESTO DEL SECTOR PUBLICO	6,416,666.67	0.00	1,000,000.00	583,333.33	6,833,333.34	0.00
AYUDAS SOCIALES	569,011.78	0.00	0.00	80,340.00	488,671.78	0.00
PENSIONES Y JUBILACIONES	8,645,309.78	0.00	64,903.06	606,563.05	8,103,649.79	0.00
<b>BIENES MUEBLES, INMUEBLES E INTANGIBLES</b>	<b>160,475.18</b>	<b>0.00</b>	<b>68,800.00</b>	<b>29,964.00</b>	<b>199,311.18</b>	<b>0.00</b>
MOBILIARIO Y EQUIPO DE ADMINISTRACION	23,665.18	0.00	53,800.00	0.00	77,465.18	0.00
EQUIPO DE DEFENSA Y SEGURIDAD	136,810.00	0.00	15,000.00	29,964.00	121,846.00	0.00
<b>INVERSION PUBLICA</b>	<b>14,229,330.00</b>	<b>0.00</b>	<b>0.00</b>	<b>0.00</b>	<b>14,229,330.00</b>	<b>0.00</b>
OBRA PUBLICA EN BIENES DE DOMINIO PUBLICO	14,229,330.00	0.00	0.00	0.00	14,229,330.00	0.00
<b>DEUDA PUBLICA</b>	<b>1,467,337.09</b>	<b>0.00</b>	<b>10,836.23</b>	<b>129,422.60</b>	<b>1,348,750.72</b>	<b>0.00</b>
AMORTIZACION DE LA DEUDA PUBLICA	607,747.33	0.00	10,836.23	67,807.42	550,776.14	0.00
INTERESES DE LA DEUDA PUBLICA	514,994.04	0.00	0.00	61,615.18	453,378.86	0.00
ADEUDOS DE EJERCICIOS FISCALES ANTERIORES (ADEFAS)	344,595.72	0.00	0.00	0.00	344,595.72	0.00
<b>MODIFICACIONES AL PRESUPUESTO DE EGRESOS APROBADO</b>	<b>0.00</b>	<b>92,203.76</b>	<b>3,378,906.53</b>	<b>5,378,906.53</b>	<b>0.00</b>	<b>2,092,203.76</b>
<b>SERVICIOS PERSONALES</b>	<b>0.00</b>	<b>0.00</b>	<b>2,339,777.77</b>	<b>2,339,777.77</b>	<b>0.00</b>	<b>0.00</b>
REMUNERACIONES AL PERSONAL DE CARACTER PERMANENTE	0.00	175,078.45	1,072,768.28	1,187,202.53	0.00	289,512.70
REMUNERACIONES ADICIONALES Y ESPECIALES	36,967.17	0.00	66,935.80	47,912.84	55,990.13	0.00
SEGURIDAD SOCIAL	8,455.80	0.00	488,169.06	481,799.66	14,825.20	0.00
OTRAS PRESTACIONES SOCIALES Y ECONOMICAS	129,655.48	0.00	711,904.63	622,862.74	218,697.37	0.00
<b>MATERIALES Y SUMINISTROS</b>	<b>0.00</b>	<b>0.00</b>	<b>145,712.92</b>	<b>126,640.52</b>	<b>19,072.40</b>	<b>0.00</b>




**MUNICIPIO DE COQUIMATLAN, COL.**  
**Sistema Integral de Contabilidad Gubernamental**  
**ANALISIS DE SALDOS CONTABLES**  
**DEL 1 DE FEBRERO AL 28 DE FEBRERO DE 2021**

Descripción	Saldo Anterior		Movimientos		Saldo Actual	
	Debe	Haber	Debe	Haber	Debe	Haber
MATERIALES DE ADMINISTRACION, EMISION DE DOCUMENTOS Y ARTICULOS OFICIALES	0.00	0.00	38,839.53	53,795.84	0.00	14,956.31
MATERIALES Y ARTICULOS DE CONSTRUCCION Y DE REPARACION	0.00	0.00	15,555.80	15,386.80	169.00	0.00
PRODUCTOS QUIMICOS, FARMACEUTICOS Y DE LABORATORIO	0.00	0.00	4,892.89	4,892.89	0.00	0.00
COMBUSTIBLES, LUBRICANTES Y ADITIVOS	0.00	0.00	60,010.25	0.00	60,010.25	0.00
VESTUARIO, BLANCOS, PRENDAS DE PROTECCION Y ARTICULOS DEPORTIVOS	0.00	0.00	25,082.40	42,710.00	0.00	17,627.60
MATERIALES Y SUMINISTROS PARA SEGURIDAD	0.00	0.00	450.40	450.40	0.00	0.00
HERRAMIENTAS, REFACCIONES Y ACCESORIOS MENORES	0.00	0.00	881.65	9,404.59	0.00	8,522.94
<b>SERVICIOS GENERALES</b>	<b>0.00</b>	<b>56,353.38</b>	<b>756,839.26</b>	<b>1,767,948.95</b>	<b>0.00</b>	<b>1,067,463.07</b>
SERVICIOS BÁSICOS	0.00	56,353.38	432,825.33	363,300.00	13,171.95	0.00
SERVICIOS DE ARRENDAMIENTO	0.00	0.00	4,837.20	0.00	4,837.20	0.00
SERVICIOS PROFESIONALES, CIENTÍFICOS, TÉCNICOS Y OTROS SERVICIOS	0.00	0.00	0.00	300,000.00	0.00	300,000.00
SERVICIOS FINANCIEROS, BANCARIOS Y COMERCIALES	0.00	0.00	2,822.35	2,706.35	116.00	0.00
SERVICIOS DE INSTALACION, REPARACION, MANTENIMIENTO Y CONSERVACION	0.00	0.00	167,733.78	416,439.12	0.00	248,705.34
SERVICIOS DE COMUNICACION SOCIAL Y PUBLICIDAD	0.00	0.00	1,932.50	0.00	1,932.50	0.00
SERVICIOS OFICIALES	0.00	0.00	79,313.74	300,846.00	0.00	221,532.26
OTROS SERVICIOS GENERALES	0.00	0.00	67,374.36	384,657.48	0.00	317,283.12
<b>TRANSFERENCIAS, ASIGNACIONES, SUBSIDIOS Y OTRAS AYUDAS</b>	<b>0.00</b>	<b>25,462.26</b>	<b>84,203.06</b>	<b>1,064,903.06</b>	<b>0.00</b>	<b>1,006,162.26</b>
TRANSFERENCIAS AL RESTO DEL SECTOR PUBLICO	0.00	0.00	0.00	1,000,000.00	0.00	1,000,000.00
AYUDAS SOCIALES	0.00	25,462.26	19,300.00	0.00	0.00	6,162.26
PENSIONES Y JUBILACIONES	0.00	0.00	64,903.06	64,903.06	0.00	0.00
<b>BIENES MUEBLES, INMUEBLES E INTANGIBLES</b>	<b>0.00</b>	<b>0.00</b>	<b>15,000.00</b>	<b>68,800.00</b>	<b>0.00</b>	<b>53,800.00</b>
MOBILIARIO Y EQUIPO DE ADMINISTRACION	0.00	0.00	0.00	53,800.00	0.00	53,800.00
EQUIPO DE DEFENSA Y SEGURIDAD	0.00	0.00	15,000.00	15,000.00	0.00	0.00
<b>INVERSION PUBLICA</b>	<b>0.00</b>	<b>10,388.12</b>	<b>0.00</b>	<b>0.00</b>	<b>0.00</b>	<b>10,388.12</b>
OBRA PUBLICA EN BIENES DE DOMINIO PUBLICO	0.00	10,388.12	0.00	0.00	0.00	10,388.12
<b>DEUDA PUBLICA</b>	<b>0.00</b>	<b>0.00</b>	<b>37,373.52</b>	<b>10,836.23</b>	<b>26,537.29</b>	<b>0.00</b>
AMORTIZACION DE LA DEUDA PUBLICA	0.00	0.00	10,836.23	10,836.23	0.00	0.00
INTERESES DE LA DEUDA PUBLICA	0.00	0.00	26,537.29	0.00	26,537.29	0.00
<b>PRESUPUESTO DE EGRESOS COMPROMETIDO</b>	<b>0.00</b>	<b>0.00</b>	<b>6,352,105.51</b>	<b>6,352,105.51</b>	<b>0.00</b>	<b>0.00</b>
<b>SERVICIOS PERSONALES</b>	<b>0.00</b>	<b>0.00</b>	<b>4,191,991.15</b>	<b>4,191,991.15</b>	<b>0.00</b>	<b>0.00</b>




MUNICIPIO DE COQUIMATLAN, COL.  
Sistema Integral de Contabilidad Gubernamental  
ANALISIS DE SALDOS CONTABLES  
DEL 1 DE FEBRERO AL 28 DE FEBRERO DE 2021

Descripción	Saldo Anterior		Movimientos		Saldo Actual	
	Debe	Haber	Debe	Haber	Debe	Haber
REMUNERACIONES AL PERSONAL DE CARACTER PERMANENTE	0.00	0.00	2,166,299.86	2,166,299.86	0.00	0.00
REMUNERACIONES ADICIONALES Y ESPECIALES	0.00	0.00	258,979.31	258,979.31	0.00	0.00
SEGURIDAD SOCIAL	0.00	0.00	826,014.69	826,014.69	0.00	0.00
OTRAS PRESTACIONES SOCIALES Y ECONOMICAS	0.00	0.00	780,673.89	780,673.89	0.00	0.00
PAGO DE ESTIMULOS A SERVIDORES PUBLICOS	0.00	0.00	160,023.40	160,023.40	0.00	0.00
<b>MATERIALES Y SUMINISTROS</b>	<b>0.00</b>	<b>0.00</b>	<b>330,018.39</b>	<b>330,018.39</b>	<b>0.00</b>	<b>0.00</b>
MATERIALES DE ADMINISTRACION, EMISION DE DOCUMENTOS Y ARTICULOS OFICIALES	0.00	0.00	65,562.24	65,562.24	0.00	0.00
MATERIALES Y ARTICULOS DE CONSTRUCCION Y DE REPARACION	0.00	0.00	893.00	893.00	0.00	0.00
PRODUCTOS QUIMICOS, FARMACEUTICOS Y DE LABORATORIO	0.00	0.00	8,492.04	8,492.04	0.00	0.00
COMBUSTIBLES, LUBRICANTES Y ADITIVOS	0.00	0.00	233,298.51	233,298.51	0.00	0.00
VESTUARIO, BLANCOS, PRENDAS DE PROTECCION Y ARTICULOS DEPORTIVOS	0.00	0.00	6,330.00	6,330.00	0.00	0.00
HERRAMIENTAS, REFACCIONES Y ACCESORIOS MENORES	0.00	0.00	15,442.60	15,442.60	0.00	0.00
<b>SERVICIOS GENERALES</b>	<b>0.00</b>	<b>0.00</b>	<b>537,049.57</b>	<b>537,049.57</b>	<b>0.00</b>	<b>0.00</b>
SERVICIOS BÁSICOS	0.00	0.00	307,799.00	307,799.00	0.00	0.00
SERVICIOS DE ARRENDAMIENTO	0.00	0.00	8,750.00	8,750.00	0.00	0.00
SERVICIOS PROFESIONALES, CIENTÍFICOS, TÉCNICOS Y OTROS SERVICIOS	0.00	0.00	3,095.42	3,095.42	0.00	0.00
SERVICIOS FINANCIEROS, BANCARIOS Y COMERCIALES	0.00	0.00	2,074.51	2,074.51	0.00	0.00
SERVICIOS DE INSTALACION, REPARACION, MANTENIMIENTO Y CONSERVACION	0.00	0.00	162,249.49	162,249.49	0.00	0.00
SERVICIOS OFICIALES	0.00	0.00	35,721.80	35,721.80	0.00	0.00
OTROS SERVICIOS GENERALES	0.00	0.00	17,359.35	17,359.35	0.00	0.00
<b>TRANSFERENCIAS, ASIGNACIONES, SUBSIDIOS Y OTRAS AYUDAS</b>	<b>0.00</b>	<b>0.00</b>	<b>1,186,033.32</b>	<b>1,186,033.32</b>	<b>0.00</b>	<b>0.00</b>
TRANSFERENCIAS AL RESTO DEL SECTOR PUBLICO	0.00	0.00	583,333.33	583,333.33	0.00	0.00
AYUDAS SOCIALES	0.00	0.00	61,040.00	61,040.00	0.00	0.00
PENSIONES Y JUBILACIONES	0.00	0.00	541,659.99	541,659.99	0.00	0.00
<b>BIENES MUEBLES, INMUEBLES E INTANGIBLES</b>	<b>0.00</b>	<b>0.00</b>	<b>14,964.00</b>	<b>14,964.00</b>	<b>0.00</b>	<b>0.00</b>
EQUIPO DE DEFENSA Y SEGURIDAD	0.00	0.00	14,964.00	14,964.00	0.00	0.00
<b>DEUDA PUBLICA</b>	<b>0.00</b>	<b>0.00</b>	<b>92,049.08</b>	<b>92,049.08</b>	<b>0.00</b>	<b>0.00</b>
AMORTIZACION DE LA DEUDA PUBLICA	0.00	0.00	56,971.19	56,971.19	0.00	0.00
INTERESES DE LA DEUDA PUBLICA	0.00	0.00	35,077.89	35,077.89	0.00	0.00




MUNICIPIO DE COQUIMATLAN, COL.  
Sistema Integral de Contabilidad Gubernamental  
ANALISIS DE SALDOS CONTABLES  
DEL 1 DE FEBRERO AL 28 DE FEBRERO DE 2021

Descripción	Saldo Anterior		Movimientos		Saldo Actual	
	Debe	Haber	Debe	Haber	Debe	Haber
<b>PRESUPUESTO DE EGRESOS DEVENGADO</b>	<b>230,306.63</b>	<b>0.00</b>	<b>6,344,200.11</b>	<b>6,508,833.71</b>	<b>65,673.03</b>	<b>0.00</b>
<b>SERVICIOS PERSONALES</b>	<b>0.00</b>	<b>0.00</b>	<b>4,191,991.15</b>	<b>4,191,991.15</b>	<b>0.00</b>	<b>0.00</b>
REMUNERACIONES AL PERSONAL DE CARACTER PERMANENTE	0.00	0.00	2,166,299.86	2,166,299.86	0.00	0.00
REMUNERACIONES ADICIONALES Y ESPECIALES	0.00	0.00	258,979.31	258,979.31	0.00	0.00
SEGURIDAD SOCIAL	0.00	0.00	826,014.69	826,014.69	0.00	0.00
OTRAS PRESTACIONES SOCIALES Y ECONOMICAS	0.00	0.00	780,673.89	780,673.89	0.00	0.00
PAGO DE ESTIMULOS A SERVIDORES PUBLICOS	0.00	0.00	160,023.40	160,023.40	0.00	0.00
<b>MATERIALES Y SUMINISTROS</b>	<b>225,295.43</b>	<b>0.00</b>	<b>321,339.79</b>	<b>488,389.19</b>	<b>58,246.03</b>	<b>0.00</b>
MATERIALES DE ADMINISTRACION, EMISION DE DOCUMENTOS Y ARTICULOS OFICIALES	1,148.40	0.00	64,442.24	59,614.24	5,976.40	0.00
MATERIALES Y ARTICULOS DE CONSTRUCCION Y DE REPARACION	0.00	0.00	893.00	893.00	0.00	0.00
PRODUCTOS QUIMICOS, FARMACEUTICOS Y DE LABORATORIO	0.00	0.00	8,492.04	8,492.04	0.00	0.00
COMBUSTIBLES, LUBRICANTES Y ADITIVOS	224,147.03	0.00	232,798.51	405,679.31	51,266.23	0.00
VESTUARIO, BLANCOS, PRENDAS DE PROTECCION Y ARTICULOS DEPORTIVOS	0.00	0.00	6,330.00	6,330.00	0.00	0.00
HERRAMIENTAS, REFACCIONES Y ACCESORIOS MENORES	0.00	0.00	8,384.00	7,380.60	1,003.40	0.00
<b>SERVICIOS GENERALES</b>	<b>5,011.20</b>	<b>0.00</b>	<b>537,822.77</b>	<b>535,406.97</b>	<b>7,427.00</b>	<b>0.00</b>
SERVICIOS BÁSICOS	0.00	0.00	307,799.00	307,370.00	429.00	0.00
SERVICIOS DE ARRENDAMIENTO	0.00	0.00	8,750.00	8,750.00	0.00	0.00
SERVICIOS PROFESIONALES, CIENTIFICOS, TECNICOS Y OTROS SERVICIOS	0.00	0.00	3,095.42	3,095.42	0.00	0.00
SERVICIOS FINANCIEROS, BANCARIOS Y COMERCIALES	0.00	0.00	2,074.51	2,074.51	0.00	0.00
SERVICIOS DE INSTALACION, REPARACION, MANTENIMIENTO Y CONSERVACION	5,011.20	0.00	166,522.69	171,533.89	0.00	0.00
SERVICIOS OFICIALES	0.00	0.00	32,221.80	25,223.80	6,998.00	0.00
OTROS SERVICIOS GENERALES	0.00	0.00	17,359.35	17,359.35	0.00	0.00
<b>TRANSFERENCIAS, ASIGNACIONES, SUBSIDIOS Y OTRAS AYUDAS</b>	<b>0.00</b>	<b>0.00</b>	<b>1,186,033.32</b>	<b>1,186,033.32</b>	<b>0.00</b>	<b>0.00</b>
TRANSFERENCIAS AL RESTO DEL SECTOR PUBLICO	0.00	0.00	583,333.33	583,333.33	0.00	0.00
AYUDAS SOCIALES	0.00	0.00	61,040.00	61,040.00	0.00	0.00
PENSIONES Y JUBILACIONES	0.00	0.00	541,659.99	541,659.99	0.00	0.00
<b>BIENES MUEBLES, INMUEBLES E INTANGIBLES</b>	<b>0.00</b>	<b>0.00</b>	<b>14,964.00</b>	<b>14,964.00</b>	<b>0.00</b>	<b>0.00</b>
EQUIPO DE DEFENSA Y SEGURIDAD	0.00	0.00	14,964.00	14,964.00	0.00	0.00
<b>DEUDA PUBLICA</b>	<b>0.00</b>	<b>0.00</b>	<b>92,049.08</b>	<b>92,049.08</b>	<b>0.00</b>	<b>0.00</b>



MUNICIPIO DE COQUIMATLAN, COL.  
Sistema Integral de Contabilidad Gubernamental  
ANALISIS DE SALDOS CONTABLES  
DEL 1 DE FEBRERO AL 28 DE FEBRERO DE 2021


Descripción	Saldo Anterior		Movimientos		Saldo Actual	
	Debe	Haber	Debe	Haber	Debe	Haber
AMORTIZACION DE LA DEUDA PUBLICA	0.00	0.00	56,971.19	56,971.19	0.00	0.00
INTERESES DE LA DEUDA PUBLICA	0.00	0.00	35,077.89	35,077.89	0.00	0.00
<b>PRESUPUESTO DE EGRESOS EJERCIDO</b>	<b>616,107.28</b>	<b>0.00</b>	<b>6,280,915.78</b>	<b>6,263,809.35</b>	<b>633,213.71</b>	<b>0.00</b>
<b>SERVICIOS PERSONALES</b>	<b>443,828.29</b>	<b>0.00</b>	<b>3,929,355.84</b>	<b>3,852,024.04</b>	<b>521,160.09</b>	<b>0.00</b>
REMUNERACIONES AL PERSONAL DE CARACTER PERMANENTE	0.00	0.00	2,166,299.86	2,166,299.86	0.00	0.00
REMUNERACIONES ADICIONALES Y ESPECIALES	0.00	0.00	258,979.31	258,979.31	0.00	0.00
SEGURIDAD SOCIAL	169,451.09	0.00	563,379.38	470,195.16	262,635.31	0.00
OTRAS PRESTACIONES SOCIALES Y ECONOMICAS	274,377.20	0.00	780,673.89	796,526.31	258,524.78	0.00
PAGO DE ESTIMULOS A SERVIDORES PUBLICOS	0.00	0.00	160,023.40	160,023.40	0.00	0.00
<b>MATERIALES Y SUMINISTROS</b>	<b>19,794.81</b>	<b>0.00</b>	<b>507,034.57</b>	<b>466,172.76</b>	<b>60,656.62</b>	<b>0.00</b>
MATERIALES DE ADMINISTRACION, EMISION DE DOCUMENTOS Y ARTICULOS OFICIALES	15,538.81	0.00	63,318.22	74,902.53	3,954.50	0.00
MATERIALES Y ARTICULOS DE CONSTRUCCION Y DE REPARACION	0.00	0.00	893.00	893.00	0.00	0.00
PRODUCTOS QUIMICOS, FARMACEUTICOS Y DE LABORATORIO	0.00	0.00	8,492.04	8,492.04	0.00	0.00
COMBUSTIBLES, LUBRICANTES Y ADITIVOS	0.00	0.00	427,679.31	370,977.19	56,702.12	0.00
VESTUARIO, BLANCOS, PRENDAS DE PROTECCION Y ARTICULOS DEPORTIVOS	0.00	0.00	6,330.00	6,330.00	0.00	0.00
HERRAMIENTAS, REFACCIONES Y ACCESORIOS MENORES	4,256.00	0.00	322.00	4,578.00	0.00	0.00
<b>SERVICIOS GENERALES</b>	<b>140,984.18</b>	<b>0.00</b>	<b>542,478.97</b>	<b>642,066.15</b>	<b>41,397.00</b>	<b>0.00</b>
SERVICIOS BÁSICOS	36,986.00	0.00	307,370.00	329,601.00	14,755.00	0.00
SERVICIOS DE ARRENDAMIENTO	8,750.00	0.00	8,750.00	17,500.00	0.00	0.00
SERVICIOS PROFESIONALES, CIENTÍFICOS, TÉCNICOS Y OTROS SERVICIOS	0.00	0.00	3,095.42	3,095.42	0.00	0.00
SERVICIOS FINANCIEROS, BANCARIOS Y COMERCIALES	0.00	0.00	2,074.51	2,074.51	0.00	0.00
SERVICIOS DE INSTALACION, REPARACION, MANTENIMIENTO Y CONSERVACION	89,650.18	0.00	169,403.89	239,368.07	19,686.00	0.00
SERVICIOS OFICIALES	5,598.00	0.00	23,579.80	22,221.80	6,956.00	0.00
OTROS SERVICIOS GENERALES	0.00	0.00	28,205.35	28,205.35	0.00	0.00
<b>TRANSFERENCIAS, ASIGNACIONES, SUBSIDIOS Y OTRAS AYUDAS</b>	<b>11,500.00</b>	<b>0.00</b>	<b>1,195,033.32</b>	<b>1,196,533.32</b>	<b>10,000.00</b>	<b>0.00</b>
TRANSFERENCIAS AL RESTO DEL SECTOR PUBLICO	0.00	0.00	583,333.33	583,333.33	0.00	0.00
AYUDAS SOCIALES	11,500.00	0.00	70,040.00	71,540.00	10,000.00	0.00
PENSIONES Y JUBILACIONES	0.00	0.00	541,659.99	541,659.99	0.00	0.00
<b>BIENES MUEBLES, INMUEBLES E INTANGIBLES</b>	<b>0.00</b>	<b>0.00</b>	<b>14,964.00</b>	<b>14,964.00</b>	<b>0.00</b>	<b>0.00</b>



**MUNICIPIO DE COQUIMATLAN, COL.**  
**Sistema Integral de Contabilidad Gubernamental**  
**ANALISIS DE SALDOS CONTABLES**  
**DEL 1 DE FEBRERO AL 28 DE FEBRERO DE 2021**

Descripción	Saldo Anterior		Movimientos		Saldo Actual	
	Debe	Haber	Debe	Haber	Debe	Haber
EQUIPO DE DEFENSA Y SEGURIDAD	0.00	0.00	14,964.00	14,964.00	0.00	0.00
<b>DEUDA PUBLICA</b>	<b>0.00</b>	<b>0.00</b>	<b>92,049.08</b>	<b>92,049.08</b>	<b>0.00</b>	<b>0.00</b>
AMORTIZACION DE LA DEUDA PUBLICA	0.00	0.00	56,971.19	56,971.19	0.00	0.00
INTERESES DE LA DEUDA PUBLICA	0.00	0.00	35,077.89	35,077.89	0.00	0.00
<b>PRESUPUESTO DE EGRESOS PAGADO</b>	<b>4,657,369.47</b>	<b>0.00</b>	<b>5,989,759.64</b>	<b>54,037.18</b>	<b>10,593,091.93</b>	<b>0.00</b>
<b>SERVICIOS PERSONALES</b>	<b>3,343,544.79</b>	<b>0.00</b>	<b>3,589,388.73</b>	<b>0.00</b>	<b>6,932,933.52</b>	<b>0.00</b>
REMUNERACIONES AL PERSONAL DE CARACTER PERMANENTE	2,256,566.51	0.00	2,166,299.86	0.00	4,422,866.37	0.00
REMUNERACIONES ADICIONALES Y ESPECIALES	264,650.09	0.00	258,979.31	0.00	523,629.40	0.00
SEGURIDAD SOCIAL	38,108.76	0.00	207,559.85	0.00	245,668.61	0.00
OTRAS PRESTACIONES SOCIALES Y ECONOMICAS	624,196.03	0.00	796,526.31	0.00	1,420,722.34	0.00
PAGO DE ESTIMULOS A SERVIDORES PUBLICOS	160,023.40	0.00	160,023.40	0.00	320,046.80	0.00
<b>MATERIALES Y SUMINISTROS</b>	<b>3,747.92</b>	<b>0.00</b>	<b>466,172.76</b>	<b>27,323.98</b>	<b>442,596.70</b>	<b>0.00</b>
MATERIALES DE ADMINISTRACION, EMISION DE DOCUMENTOS Y ARTICULOS OFICIALES	0.00	0.00	74,902.53	4,823.98	70,078.55	0.00
MATERIALES Y ARTICULOS DE CONSTRUCCION Y DE REPARACION	0.00	0.00	893.00	0.00	893.00	0.00
PRODUCTOS QUIMICOS, FARMACEUTICOS Y DE LABORATORIO	0.00	0.00	8,492.04	0.00	8,492.04	0.00
COMBUSTIBLES, LUBRICANTES Y ADITIVOS	3,747.92	0.00	370,977.19	22,500.00	352,225.11	0.00
VESTUARIO, BLANCOS, PRENDAS DE PROTECCION Y ARTICULOS DEPORTIVOS	0.00	0.00	6,330.00	0.00	6,330.00	0.00
HERRAMIENTAS, REFACCIONES Y ACCESORIOS MENORES	0.00	0.00	4,578.00	0.00	4,578.00	0.00
<b>SERVICIOS GENERALES</b>	<b>30,703.65</b>	<b>0.00</b>	<b>630,651.75</b>	<b>17,713.20</b>	<b>643,642.20</b>	<b>0.00</b>
SERVICIOS BÁSICOS	0.00	0.00	329,601.00	0.00	329,601.00	0.00
SERVICIOS DE ARRENDAMIENTO	0.00	0.00	17,500.00	0.00	17,500.00	0.00
SERVICIOS PROFESIONALES, CIENTIFICOS, TECNICOS Y OTROS SERVICIOS	3,095.42	0.00	3,095.42	0.00	6,190.84	0.00
SERVICIOS FINANCIEROS, BANCARIOS Y COMERCIALES	5,051.23	0.00	2,074.51	0.00	7,125.74	0.00
SERVICIOS DE INSTALACION, REPARACION, MANTENIMIENTO Y CONSERVACION	22,557.00	0.00	227,953.67	5,011.20	245,499.47	0.00
SERVICIOS OFICIALES	0.00	0.00	22,221.80	1,856.00	20,365.80	0.00
OTROS SERVICIOS GENERALES	0.00	0.00	28,205.35	10,846.00	17,359.35	0.00
<b>TRANSFERENCIAS, ASIGNACIONES, SUBSIDIOS Y OTRAS AYUDAS</b>	<b>1,189,735.94</b>	<b>0.00</b>	<b>1,196,533.32</b>	<b>9,000.00</b>	<b>2,377,269.26</b>	<b>0.00</b>
TRANSFERENCIAS AL RESTO DEL SECTOR PUBLICO	583,333.33	0.00	583,333.33	0.00	1,166,666.66	0.00
AYUDAS SOCIALES	17,600.00	0.00	71,540.00	9,000.00	80,140.00	0.00





MUNICIPIO DE COQUIMATLAN, COL.  
Sistema Integral de Contabilidad Gubernamental  
ANALISIS DE SALDOS CONTABLES  
DEL 1 DE FEBRERO AL 28 DE FEBRERO DE 2021

Descripción	Saldo Anterior		Movimientos		Saldo Actual	
	Debe	Haber	Debe	Haber	Debe	Haber
PENSIONES Y JUBILACIONES	588,802.61	0.00	541,659.99	0.00	1,130,462.60	0.00
<b>BIENES MUEBLES, INMUEBLES E INTANGIBLES</b>	<b>0.00</b>	<b>0.00</b>	<b>14,964.00</b>	<b>0.00</b>	<b>14,964.00</b>	<b>0.00</b>
EQUIPO DE DEFENSA Y SEGURIDAD	0.00	0.00	14,964.00	0.00	14,964.00	0.00
<b>DEUDA PUBLICA</b>	<b>89,637.17</b>	<b>0.00</b>	<b>92,049.08</b>	<b>0.00</b>	<b>181,686.25</b>	<b>0.00</b>
AMORTIZACION DE LA DEUDA PUBLICA	56,535.80	0.00	56,971.19	0.00	113,506.99	0.00
INTERESES DE LA DEUDA PUBLICA	33,101.37	0.00	35,077.89	0.00	68,179.26	0.00

**TOTAL: 476,834,978.27 476,834,978.27 96,526,853.67 96,526,853.67 491,262,112.72 491,262,112.72**




**H. Ayuntamiento de Coquimatlán  
Administración 2018-2021**



**COQUIMATLÁN**

H. Ayuntamiento 1 de 2018



**Ayudas Sociales a Personas**

“2021, Año de Griselda Álvarez Ponce De León”



MUNICIPIO DE COQUIMATLAN, COL.  
Sistema Integral de Contabilidad Gubernamental  
ANALISIS DE MOVIMIENTOS CONTABLES

Ejercicio: 2021, Feb - Feb

Mes	Concepto de la Póliza	Cargo	Nombre del Beneficiario	CURP
FEBRERO	APOO ECONOMICO PARA AYUDAS SOCIALES A REGIDORES CORRESPONDIENTE AL MES DE ENERO DE 2021	1,000.00	ABEL CARDENAS GONZALEZ	CXGA620506HCMR
FEBRERO	APOYO ECONOMICO PARA AYUDAS SOCIALES A REGIDORES CORRESPONDIENTE AL MES DE ENERO 2021	1,000.00	LEONOR ALCARAZ MANZO	AAML720712MCMLN
FEBRERO	APOYO ECONOMICO PARA AYUDAS SOCIALES A REGIDORES CORRESPONDIENTE AL MES DE ENERO 2021	1,000.00	HORMISDAS ESCAMILLA ALCARAZ	EAAH600807HCMSL
FEBRERO	APOYO ECONOMICO PARA AYUDAS SOCIALES A REGIDORES CORRESPONDIENTE AL MES DE ENERO 2021	1,000.00	DANIEL FLORES ORTEGA	FOOD940727HCML
FEBRERO	APOYO ECONOMICO PARA AYUDAS SOCIALES A REGIDORES CORRESPONDIENTE AL MES DE ENERO 2021	1,000.00	SALVADOR FUENTES PEDROZA	FUPS741015HCMND
FEBRERO	APOYO ECONOMICO PARA AYUDAS SOCIALES A REGIDORES CORRESPONDIENTE AL MES DE ENERO 2021	1,000.00	ELMA LUXIOLA JMENEZ ZAMORA	JIZE830308MCMMM
FEBRERO	APOYO ECONOMICO PARA AYUDAS SOCIALES A REGIDORES CORRESPONDIENTE AL MES DE ENERO 2021	1,000.00	MA. TERESA GUERRERO PADILLA	GUPT720215MCMRF
FEBRERO	APOYO ECONOMICO PARA AYUDAS SOCIALES A REGIDORES CORRESPONDIENTE AL MES DE ENERO 2021	1,000.00	ERIKA LIZETH CASTAÑEDA SANCHEZ	CASE920621MCMSN
FEBRERO	APOYO ECONOMICO PARA AYUDAS SOCIALES A REGIDORES CORRESPONDIENTE AL MES DE FEBRERO 2021	1,000.00	ABEL CARDENAS GONZALEZ	CXGA620506HCMR
FEBRERO	APOYO ECONOMICO PARA AYUDAS SOCIALES A REGIDORES CORRESPONDIENTE AL MES DE FEBRERO 2021	1,000.00	LEONOR ALCARAZ MANZO	AAML720712MCMLN
FEBRERO	APOYO ECONOMICO PARA AYUDAS SOCIALES A REGIDORES CORRESPONDIENTE AL MES DE FEBRERO 2021	1,000.00	HORMISDAS ESCAMILLA ALCARAZ	EAAH600807HCMSL
FEBRERO	APOYO ECONOMICO PARA AYUDAS SOCIALES A REGIDORES CORRESPONDIENTE AL MES DE FEBRERO 2021	1,000.00	DANIEL FLORES ORTEGA	FOOD940727HCML
FEBRERO	APOYO ECONOMICO PARA AYUDAS SOCIALES A REGIDORES CORRESPONDIENTE AL MES DE FEBRERO 2021	1,000.00	MARTA GALVAN CASTELLANOS	GACM591007MJCLS
FEBRERO	APOYO ECONOMICO PARA AYUDAS SOCIALES A REGIDORES CORRESPONDIENTE AL MES DE FEBRERO 2021	1,000.00	SALVADOR FUENTES PEDROZA	FUPS741015HCMND
FEBRERO	APOYO ECONOMICO PARA AYUDAS SOCIALES A REGIDORES CORRESPONDIENTE AL MES DE FEBRERO 2021	1,000.00	ELMA LUXIOLA JMENEZ ZAMORA	JIZE830308MCMMM
FEBRERO	APOYO ECONOMICO PARA AYUDAS SOCIALES A REGIDORES CORRESPONDIENTE AL MES DE FEBRERO 2021	1,000.00	MA. TERESA GUERRERO PADILLA	GUPT720215MCMRF
FEBRERO	APOYO ECONOMICO PARA AYUDAS SOCIALES A REGIDORES CORRESPONDIENTE AL MES DE FEBRERO 2021	1,000.00	ERIKA LIZETH CASTAÑEDA SANCHEZ	CASE920621MCMSN
FEBRERO	PAGO DE APOYO ECONOMICO PARA LAS PERSONAS DE SALUD DE LAS DIFERENTES COMUNIDADES .- APROBADO EN ACTA DE CABILDO NO. 71	4,500.00	MA DEL SOCORRO HUERTA VAZQUEZ	HUVS590827MCMRZ
FEBRERO	APOYO EDCONOMICO PARA CLUB AMERICA CORRESPONDIENTE AL MES DE FEBRERO DE 2021, APROBADO EN ACAT DE CABILDO NO. 44 DE FECHA 31 DE DICIEMBRE 2019.	5,000.00	GUSTAVO CONTRERAS ANDRADE	COAG730809HCMN



MUNICIPIO DE COQUIMATLAN, COL.  
Sistema Integral de Contabilidad Gubernamental  
**ANALISIS DE MOVIMIENTOS CONTABLES**

Ejercicio: 2021, Feb - Feb

Mes	Concepto de la Póliza	Cargo	Nombre del Beneficiario	CURP
FEBRERO	APOYO ECONOMICO PARA CUBRIR GASTOS DE PRIMERA NECESIDAD, YA QUE POR SU DISCAPACIDAD NO PUEDE TRABAJAR	1,000.00	ERIKA ORTEGA MONJE	OEME790822MCMR
FEBRERO	APOYO ECONOMICO PARA EL PAGO DE LA RENTA DE SU CASA DONDE VIVEN	2,000.00	PEDRO NUÑEZ DUEÑAS	NUDP680525HBCXX
FEBRERO	APOYO ECONOMICO PARA CUBRIR GASTOS POR LA OPERACION DE SU HIJO, JESUS FRANCISCO GAYTAN RICARDO	2,500.00	JESUS RICARDO VACA	RIVJ740103MCMCC
FEBRERO	APOYO ECONOMICO PARA COMPRA DE PAÑALES, Y PRODUCTOS DE CANASTA BASICA	2,500.00	ANGELA CARDONA	CAXA701101MCMR
FEBRERO	APOYO ECONOMICO PARA LA COMPRA DE MEDICAMENTOS PARA SU HIJO FRANCISCO PARTIDA OCHOA	1,000.00	AMELIA OCHOA SOTELO	OOSA671204MCMC
FEBRERO	APOYO ECONOMICO PARA EL PAGO DE LA RENTA DE SU CASA Y COMPRA DE PRODUCTOS DE CANASTA BASICA	2,500.00	SERGIO ALEXANDER NAVARRO CARDONA	NACS910930HCMVR
FEBRERO	APOYO ECONOMICO PARA LA COMPRA DE 60 MTOS DE MANGUERA TRAMADA DE 3/4 PARA REGAR LAS AREAS VERDES DEL JARDIN DE NIÑOS MA GUADALUPE MORENO NAVARRO	1,440.00	MARTHA SARA CASTILLO MONTAÑO	CAMM730717MCMS
FEBRERO	APOYO ECONOMICO PARA LA COMPRA DE PRODUCTOS DE CANASTA BASICA	1,000.00	BEATRIZ SOTO CASTELLANOS	SOCB820227MCMTS
FEBRERO	APOYO ECONOMICO PARA LA ADQUISICION DE INSUMOS ORTOPEDICOS PARA MOVILIDAD DE SU ABUELITO LUIS PERALTA GUZMAN	2,000.00	RAMON INES PERALTA HERNANDEZ	PEHR951016HCMRR
FEBRERO	APOYO ECONOMICO PARA PAGAR MENSUALIDAD EN EL CENTRO DE REAHABILITACION EN QUE SE ENCUENTRA SU HIJO JOSE ENRIQUE GUZMAN CARRASCO	1,000.00	IMELDA CARRASCO ARAIZA	CAAI710912MCMRR
<b>TOTAL (29)</b>		<b>43,440.00</b>		




**H. Ayuntamiento de Coquimatlán**  
**Administración 2018-2021**



**COQUIMATLÁN**

H. Ayuntamiento 2018-2021



“2021, Año de Griselda Álvarez Ponce De León”



**NOTAS A LOS ESTADOS FINANCIEROS DEL  
MUNICIPIO DE COQUIMATLÁN, COL.  
FEBRERO 2021**



Con el propósito de dar cumplimiento a los artículos 46, 48 y 49 de la Ley General de Contabilidad Gubernamental (LGCG), así como a la normatividad emitida por el Consejo Nacional de Armonización Contable (CONAC), los cuales fundamentan que los entes públicos deberán acompañar notas a los estados financieros de cuyos rubros que así lo requieran, en seguida se presentan las correspondientes al mes de **FEBRERO de 2021**. Los tres tipos de notas que acompañan a los estados financieros, son:

- a) Notas de Desglose
- b) Notas de Memoria
- c) Notas de Gestión Administrativa

**A) NOTAS DE DESGLOSE**

**I. NOTAS AL ESTADO DE SITUACION FINANCIERA**

**ACTIVO**

**Efectivo y Equivalentes.**

- Integrado por la cuenta de Bancos/Tesorería, la cual al cierre de la cuenta del mes de FEBRERO 2021 presenta un saldo actual de deber es de \$ 30,278,374.86y de haber \$ 4,128,886.18, a continuación, se detallan las cuentas de mayor relevancia:

SSC2 ( 78 )	Saldo Anterior		Movimientos		Saldo Actual	
	Debe	Haber	Debe	Haber	Debe	Haber
BANCOS/TESORERIA	20,034,505.68	0.00	29,615,030.30	23,500,047.30	26,149,488.68	0.00
CUENTAS BANCARIAS TESORERIA MUNICIPAL	20,034,505.68	0.00	29,615,030.30	23,500,047.30	26,149,488.68	0.00
RECURSOS PROPIOS/ GASTOS CORRIENTES	0.00	3,591,540.29	0.00	0.00	0.00	3,591,540.29
HSBC 4008935934 GASTO CORRIENTE	0.00	3,591,913.76	0.00	0.00	0.00	3,591,913.76
HSBC 4041573726 FIDEICOMISO BANOBRAS	310.41	0.00	0.00	0.00	310.41	0.00
HSBC 4041573809 GASOLINA Y DIESEL	63.06	0.00	0.00	0.00	63.06	0.00
RECURSOS FAISM	3,683,194.47	0.00	19.97	0.00	3,683,214.44	0.00
HSBC 4043543396 FAISM 2009	168,934.52	0.00	0.00	0.00	168,934.52	0.00
HSBC 4046011466 FAISM 2010	39,466.13	0.00	0.00	0.00	39,466.13	0.00
HSBC 4050652098 FAISM 2011	85,695.73	0.00	0.00	0.00	85,695.73	0.00
SCOTIABANK 2400906166 FAISM 2012	0.00	64,230.08	0.79	0.00	0.00	64,229.29
HSBC 4008936239 FAISM 2008	3,657.82	0.00	0.00	0.00	3,657.82	0.00
SCOTIABANK 2400930709 FAISM 2013	155,319.06	0.00	5.02	0.00	155,324.08	0.00
SCOTIABANK 2400948721 FAISM 2014	172,579.68	0.00	14.15	0.00	172,593.83	0.00
SCOTIABANK 2400963607 FOPA DEP 2014	3,117,444.52	0.00	0.01	0.00	3,117,444.53	0.00
SCOTIABANK 2400963615 INFRAESTRUCTURA DEPORTIVA 2014	4,327.09	0.00	0.00	0.00	4,327.09	0.00
RECURSOS FORTAMUN	678,124.37	0.00	0.00	0.00	678,124.37	0.00

**“2021, Año De Griselda Álvarez Ponce de León”**

**“H. AYUNTAMIENTO DE COQUIMATLÁN, COLIMA”**

Reforma S/N y Jesús Alcaraz. Coquimatlán, Col. Tel: 312 207 91 50 C.P. 28400



COQUIMATLÁN

HSBC 4043543388 FORTAMUN 2009	68.06	0.00	0.00	0.00	68.06	0.00
HSBC 4046011474 FORTAMUN 2010	24,478.61	0.00	0.00	0.00	24,478.61	0.00
HSBC 4050652106 FORTAMUN 2011	7,623.52	0.00	0.00	0.00	7,623.52	0.00
HSBC 4054079371 FORTAMUN 2012	148,414.43	0.00	0.00	0.00	148,414.43	0.00
HSBC 4008936247 FORTAMUN 2008	25,370.11	0.00	0.00	0.00	25,370.11	0.00
HSBC 4055922108 FORTAMUN 2013	485,127.49	0.00	0.00	0.00	485,127.49	0.00
HSBC 4056885361 FORTAMUN 2014	0.00	12,957.85	0.00	0.00	0.00	12,957.85
RECURSOS DE PROGRAMAS FEDERALES	17,314,808.38	0.00	26,927,123.80	23,318,361.05	20,923,571.13	0.00
SCOTIABANK 2400880140 ZONAS PRIORITARIAS 2011	4,883.87	0.00	0.00	0.00	4,883.87	0.00
SCOTIABANK 2400879533 HABITAT 2011	0.00	4,791.37	0.00	0.00	0.00	4,791.37
SCOTIABANK 2400879541 PROYECTO CONTRA LA OBESIDAD	0.00	8,970.11	0.00	0.00	0.00	8,970.11
SCOTIABANK 2400853178 ACTIVOS PRODUCTIVOS 2010	119.88	0.00	0.00	0.00	119.88	0.00
SCOTIABANK 2400852996 HABITAT 2010	32,381.00	0.00	2.66	0.00	32,383.66	0.00
SCOTIABANK 2400853003 RESCATE 2010	0.00	233.64	0.00	0.00	0.00	233.64
HSBC 4043543263 TRES POR UNO	3,635.40	0.00	0.00	0.00	3,635.40	0.00
HSBC 4044585644 RESCATE DE ESPACIOS	4,266.07	0.00	0.00	0.00	4,266.07	0.00
HSBC 4044585669 HABITAT 2009	961.27	0.00	0.00	0.00	961.27	0.00
HSBC 4008935801 VIVIENDA DIGNA	475.06	0.00	0.00	0.00	475.06	0.00
SCOTIABANK 200915084 TRES POR UNO 2013	0.00	92,306.08	3.78	0.00	0.00	92,302.30
SCOTIABANK 2400944580 (PRAH) PREVENCION DE RIESGOS EN LOS ASENTAMIENTOS HUMANOS	0.00	4,994.71	0.58	0.00	0.00	4,994.13
HSBC 4056288632 FOPEDEP	0.01	0.00	0.00	0.00	0.01	0.00
SCOTIABANK 024936839 HABITAT 2013	6,111.83	0.00	0.51	0.00	6,112.34	0.00
SCOTIABANK 24944661 FDO. APORTACIONES FORT. ENT. FED.	0.00	27,257.29	1.63	0.00	0.00	27,255.66
SCOTIABANK 024936847 PROGRAMA PREP	3,114.08	0.00	0.00	0.00	3,114.08	0.00

“2021, Año De Griselda Álvarez Ponce de León”

“H. AYUNTAMIENTO DE COQUIMATLÁN, COLIMA”

Reforma S/N y Jesús Alcaraz. Coquimatlán, Col. Tel: 312 207 91 50 C.P. 28400



COQUIMATLÁN

SCOTIABANK 02400968137 ACTI. COMIENDO SANO EN COQUIMATLAN	113,308.68	0.00	227.63	0.00	113,536.31	0.00
SCOTIABANK 2400968145 PREP 2014	0.00	265,147.57	52.48	0.00	0.00	265,095.09
SCOTIABANK 2400972363 FONDO DE CONTINGENCIAS ECONOMICAS PARA LA INVERSION 2014	12,995.53	0.00	1.08	0.00	12,996.61	0.00
SCOTIABANK 02400968242 PROGRAMA FONDO PARA DESARROLLO MUNICIPAL	667.40	0.00	0.00	0.00	667.40	0.00
SCOTIABANK 02400983098 FORTAMUN 2015	20,836.56	0.00	1.72	0.00	20,838.28	0.00
SCOTIABANK 2400979015 FAISM 2015	0.00	32,105.14	5.72	0.00	0.00	32,099.42
SCOTIABANK 2400983101 INFRAESTRUCTURA DEPORTIVA 2015	132.21	0.00	8.34	0.00	140.55	0.00
SCOTIABANK 2400983136 FOPADM 2015	105,176.17	0.00	8.63	0.00	105,184.80	0.00
BBAJIO 13711783 GASTO CORRIENTE	3,119,567.56	0.00	344,297.43	6,390.31	3,457,474.68	0.00
BBAJIO 13715420 FORTAMUN	3,619.59	0.00	0.00	0.00	3,619.59	0.00
BBAJIO 14242820 FONDO INFRAESTRUCTURA DEPORTIVA 2015	3,447,828.04	0.00	4,189,165.87	4,069,578.59	3,567,415.32	0.00
BBAJIO 14992309 MUNICIPIO COQUI COL FORTAMUN 2016	10,392.58	0.00	90.69	0.00	10,483.27	0.00
BBAJIO 15056591 GASTO CORRIENTE 2016	0.00	1,825,271.66	16,253,027.32	11,849,882.17	2,577,873.49	0.00
BBAJIO 014992275 FAIS 2016	85,817.78	0.00	153.81	0.00	85,971.59	0.00
BBAJIO 15719792 FORTALECE 2016	5,999.99	0.00	0.00	0.00	5,999.99	0.00
BAJIO 015924194 FAISM BANOBRAS 2016 ANTICIPO	48,918.08	0.00	87.67	0.00	49,005.75	0.00
BBAJIO 016579948 3X1 PARA MIGRANTES 2016	13,074.68	0.00	23.43	0.00	13,098.11	0.00
BBAJIO 17925306 FORTAMUN 2017	29,890.77	0.00	0.00	0.00	29,890.77	0.00
BBAJIO 017928466 MUNICIPIO COQUIMATLAN FAIS 2017	14,042.44	0.00	25.17	0.00	14,067.61	0.00
BAJIO 18508499 INSTITUTO DE LAS MUJERES	0.15	0.00	0.00	0.00	0.15	0.00

“2021, Año De Griselda Álvarez Ponce de León”

“H. AYUNTAMIENTO DE COQUIMATLÁN, COLIMA”

Reforma S/N y Jesús Alcaraz. Coquimatlán, Col. Tel: 312 207 91 50 C.P. 28400





COQUIMATLÁN

BBAJIO 18700112 MUNICIPIO DE COQUIMATLAN COLIMA FORTALECE 2017	399,823.53	0.00	716.57	0.00	400,540.10	0.00
BBAJIO 019258813 MUNICIPIO DE COQUIMATLAN COLIMA FORTALECE 2 2017	94,689.75	0.00	80.26	0.00	94,770.01	0.00
BBAJIO 19875453 MUNICIPIO DE COQUIMATLAN COLIMA PROAGUA 2017 APARURAL	0.01	0.00	0.00	0.00	0.01	0.00
BBAJIO 19878222 MUNICIPIO DE COQUIMATLAN COLIMA PROAGUA 2017 APAUR	23,795.40	0.00	0.40	0.00	23,795.80	0.00
BBAJIO 19394378 MUNICIPIO DE COQUIMATLAN COLIMA 3X1 PARA MIGRANTES 2017	90,319.23	0.00	0.04	464.00	89,855.27	0.00
BAJIO 020805289 MUNICIPIO DE COQUIMATLAN FORTAMUN 2018	126,935.71	0.00	236.36	0.00	127,172.07	0.00
BAJIO 020805008 MUNICIPIO DE COQUIMATLAN FAIS 2018	12,547.27	0.00	22.49	0.00	12,569.76	0.00
BAJIO 21530035 MUNICIPIO DE COQUIMATLAN COLIMA FONDO DE PROYECTOS DE DESARROLLO REGIONAL 2018	332,297.12	0.00	313.09	0.00	332,610.21	0.00
BAJIO 24050783 FORTAMUN 2019	1,805,505.04	0.00	29.67	0.00	1,805,534.71	0.00
BAJIO 24051047 FAIS 2019	374,560.78	0.00	6.14	0.00	374,566.92	0.00
BAJIO 25241191 PROAGUA APUAR 2019	33,375.32	0.00	0.83	0.00	33,376.15	0.00
BAJIO 25241472 PROAGUA APARURAL 2019	2,726.54	0.00	0.07	464.00	2,262.61	0.00
BAJIO 25241076 MUNICIPIO DE COQUIMATLAN COLIMA PROAGUA 2019 APARTADO URBANO RECURSO FEDERAL	47,613.63	0.00	1.18	0.00	47,614.81	0.00
BAJIO 25241290 MUNICIPIO DE COQUIMATLAN PROAGUA 2019 RURAL REC FEDERACILES	6,644.07	0.00	0.11	0.00	6,644.18	0.00
BAJIO 025859687 MUNICIPIO DE COQUIMATLAN COLIMA INSTITUTO DE LAS MUJERES 2019	32,981.81	0.00	0.82	0.00	32,982.63	0.00
BAJIO 27414903 FORTAMUN 2020	2,384,222.90	0.00	501,984.56	537,204.97	2,349,002.49	0.00
BAJIO 27414572 FAIS 2020	5,105,054.72	0.00	298,769.42	4,133,508.36	1,270,315.78	0.00

"2021, Año De Griselda Alvarez Ponce de León"

**"H. AYUNTAMIENTO DE COQUIMATLÁN, COLIMA"**

Reforma S/N y Jesús Alcaraz. Coquimatlán, Col. Tel: 312 207 91 50 C.P. 28400



BAJIO 29049301 MUNICIPIO DE COQUIMATLAN COLIMA PROAGUA 2020 MUNICIPAL	959,034.60	0.00	1,077.09	561,705.94	398,405.75	0.00
BAJIO 029049202 MUNICIPIO DE COQUIMATLAN COL PROAGUA APARURAL 2020 FEDERAL	635,541.84	0.00	711.22	374,470.64	261,782.42	0.00
BAJIO 30647259 MUNICIPIO DE COQUIMATLAN FIAS 2021	10,000.00	0.00	2,845,876.45	0.00	2,855,876.45	0.00
BAJIO 30647051 MUNICIPIO DE COQUIMATLAN FORTAMUN 2021	10,000.00	0.00	2,490,110.88	1,784,692.07	715,418.81	0.00
OTROS RECURSOS	1,949,918.75	0.00	2,687,886.53	181,686.25	4,456,119.03	0.00
HSBC 4046550554 AHORRO	0.00	24,043.56	0.00	0.00	0.00	24,043.56
BAJIO 8853483 FAIS- BANOBRAS 2013	1,973,962.31	0.00	2,687,886.53	181,686.25	4,480,162.59	0.00
<b>TOTAL</b>	<b>25,988,728.50</b>	<b>5,954,222.82</b>	<b>29,615,030.30</b>	<b>23,500,047.30</b>	<b>30,278,374.86</b>	<b>4,128,886.18</b>

**Derechos a Recibir Efectivo o Equivalentes.**

2. En este rubro se reflejan los Deudores y Cuentas por Cobrar del Municipio, con un saldo al cierre del mes de FEBRERO 2021.  
3.

SCUENTA ( 7 )	Saldo
	Debe
DERECHOS A RECIBIR EFECTIVO O EQUIVALENTES	18,888,901.63
CUENTAS POR COBRAR A CORTO PLAZO	1,209,005.47
CUENTAS POR COBRAR A EMPLEADOS Y FUNCIONARIOS	1,209,005.47
DEUDORES DIVERSOS POR COBRAR A CORTO PLAZO	851,445.57
DEUDORES DIVERSOS POR RESPONSABILIDADES DE FUNCIONARIOS Y EMPLEADOS	41,072.74
DEUDORES DIVERSOS POR GASTOS A COMPROBAR	637,217.26
OTROS DEUDORES DIVERSOS	173,155.57
INGRESOS POR RECUPERAR A CORTO PLAZO	1,000,000.00
INGRESOS DEVENGADOS POR PARTICIPACIONES Y APORTACIONES FEDERALES	1,000,000.00
DEUDORES POR ANTICIPOS DE TESORERIA A CORTO PLAZO	18,722.85
DEUDORES POR FONDOS REVOLVENTES	18,722.85
PRESTAMOS OTORGADOS A CORTO PLAZO	15,809,727.74
PRÉSTAMOS AL SECTOR PÚBLICO	15,809,727.74
<b>TOTAL</b>	<b>18,888,901.63</b>

**Bienes Inmuebles, Infraestructura y Construcciones en Proceso.**

4. Corresponde al Activo No Circulante, al cierre del mes de FEBRERO 2021 arroja un saldo de \$ 19,876,689.81, las cuales se conforman principalmente por los bienes adquiridos y construcciones en proceso en bienes de dominio público.

**“2021, Año De Griselda Álvarez Ponce de León”**

**“H. AYUNTAMIENTO DE COQUIMATLÁN, COLIMA”**

Reforma S/N y Jesús Alcaraz. Coquimatlán, Col. Tel: 312 207 91 50 C.P. 28400



**Bienes Muebles.**

5. Estos de igual forma pertenecen al Activo No Circulante y representan las existencias de Mobiliario y Equipo, Equipo de Transporte, Equipo de Defensa y Seguridad, así como también la Maquinaria y otras Herramientas necesaria para la operación, la cual al cierre del mes de FEBRERO 2021 tiene un saldo de \$ 14,503,048.90

CUENTA	Saldo Actual
	Debe
BIENES MUEBLES	14,503,048.90
MOBILIARIO Y EQUIPO DE ADMINISTRACIÓN	12,384,245.44
MOBILIARIO Y EQUIPO EDUCACIONAL Y RECREATIVO	963,788.00
EQUIPO DE DEFENSA Y SEGURIDAD	1,155,015.46

**Activos Intangibles.**

6. Representa el SOFTWARE de los sistemas de administración del Municipio, con un saldo al cierre del mes de FEBRERO 2021 por el monto de \$ \$ 21,802.00.

**PASIVO**

**Cuentas por Pagar a Corto Plazo.**

7. Este rubro acumula al Pasivo Circulante integrado por Servicios Personales por Pagar, Proveedores, Retenciones y Contribuciones por Pagar, entre otros, al cierre del mes de FEBRERO 2021 tiene un saldo por la cantidad de haber \$ 0.00 y de deber \$ 15,550,645.13.

CUENTA ( 3 )	Saldo	Anterior	Movi	mientos	Saldo	Actual
	Debe	Haber	Debe	Haber	Debe	Haber
BIENES MUEBLES	15,535,681.13	0.00	14,964.00	0.00	15,550,645.13	0.00
MOBILIARIO Y EQUIPO DE ADMINISTRACIÓN	13,280,067.67	0.00	0.00	0.00	13,280,067.67	0.00
MOBILIARIO Y EQUIPO EDUCACIONAL Y RECREATIVO	963,788.00	0.00	0.00	0.00	963,788.00	0.00
EQUIPO DE DEFENSA Y SEGURIDAD	1,291,825.46	0.00	14,964.00	0.00	1,306,789.46	0.00
<b>TOTAL</b>	<b>15,535,681.13</b>	<b>0.00</b>	<b>14,964.00</b>	<b>0.00</b>	<b>15,550,645.13</b>	<b>0.00</b>

**Porción a Corto Plazo de la Deuda Pública Interna.**

8. Representa el saldo de la deuda que se tiene contratada con Banca BANBAJIO por la cantidad de \$ 7,713,501.24, y el saldo que se tiene al cierre de la cuenta pública del mes de FEBRERO 2021 con Banca BANBAJIO es de \$ 7,713,501.24, como se muestra en la siguiente tabla:

CUENTA ( 1 )	Saldo Actual
	Haber
PORCIÓN A CORTO PLAZO DE LA DEUDA PÚBLICA INTERNA	7,713,501.24
<b>TOTAL</b>	<b>7,713,501.24</b>

**Otras Provisiones a Corto Plazo.**

**“2021, Año De Griselda Álvarez Ponce de León”**

**“H. AYUNTAMIENTO DE COQUIMATLÁN, COLIMA”**  
Reforma S/N y Jesús Alcaraz. Coquimatlán. Col. Tel: 312 207 91 50 C.P. 28400



**Hacienda Pública/Patrimonio.**

9. El Patrimonio Contribuido al cierre del mes de FEBRERO 2021 es por la cantidad de DEBER\$ 29,398,217.56 y haber 172,676,798.02, y el Patrimonio Generado refleja un total de \$ 172,676,798.02. se detallan los resultados de ejercicios anteriores al 2019.

CUENTA ( 33 )	Saldo		Movimientos		Saldo Actual	
	Debe	Haber	Debe	Haber	Debe	Haber
<b>HACIENDA PUBLICA/ PATRIMONIO</b>	<b>0.00</b>	<b>143,278,580.46</b>	<b>0.00</b>	<b>0.00</b>	<b>0.00</b>	<b>143,278,580.46</b>
HACIENDA PUBLICA/ PATRIMONIO GENERADO	0.00	143,278,580.46	0.00	0.00	0.00	143,278,580.46
RESULTADOS DE EJERCICIOS ANTERIORES	0.00	130,300,410.13	0.00	0.00	0.00	130,300,410.13
RESULTADO EJERCICIO 2006	9,908,965.82	0.00	0.00	0.00	9,908,965.82	0.00
RESULTADO EJERCICIO 2008	0.00	3,277,483.98	0.00	0.00	0.00	3,277,483.98
RESULTADO EJERCICIO 2009	1,903,753.14	0.00	0.00	0.00	1,903,753.14	0.00
RESULTADO EJERCICIO 2010	0.00	1,516,535.05	0.00	0.00	0.00	1,516,535.05
RESULTADO EJERCICIO 2011	0.00	627,569.94	0.00	0.00	0.00	627,569.94
SUP O DEF 1990	489,733.84	0.00	0.00	0.00	489,733.84	0.00
SUP O DEF 1991	86,476.40	0.00	0.00	0.00	86,476.40	0.00
SUP O DEF 1992	238,128.61	0.00	0.00	0.00	238,128.61	0.00
SUP O DEF 1993	419,074.88	0.00	0.00	0.00	419,074.88	0.00
SUP O DEF 1994	396,403.36	0.00	0.00	0.00	396,403.36	0.00
SUP O DEF 1995	105,595.46	0.00	0.00	0.00	105,595.46	0.00
SUP O DEF 1996	360,950.40	0.00	0.00	0.00	360,950.40	0.00
SUP O DEF 1997	0.00	2,428,046.29	0.00	0.00	0.00	2,428,046.29
SUP O DE F1998	0.00	1,077,382.20	0.00	0.00	0.00	1,077,382.20
SUP O DEF 1999	0.00	1,574,368.51	0.00	0.00	0.00	1,574,368.51
SUP O DEF 2000	0.00	684,511.01	0.00	0.00	0.00	684,511.01
SUP O DEF 2001	5,830,439.30	0.00	0.00	0.00	5,830,439.30	0.00
SUP O DEF 2002	0.00	1,910,777.48	0.00	0.00	0.00	1,910,777.48
RESULTADO EJERCICIO 2003	962,044.80	0.00	0.00	0.00	962,044.80	0.00
RESULTADO EJERCICIO 2004	0.00	3,342,415.89	0.00	0.00	0.00	3,342,415.89
RESULTADO EJER ANTERIORES	1,173,042.82	0.00	0.00	0.00	1,173,042.82	0.00
RESULTADO EJERCICIO 2005	1,256,399.24	0.00	0.00	0.00	1,256,399.24	0.00
RESULTADO EJERCICIO 2007	4,731,841.54	0.00	0.00	0.00	4,731,841.54	0.00
RESULTADO EJERCICIO 2012	1,535,367.95	0.00	0.00	0.00	1,535,367.95	0.00
RESULTADO EJERCICIO 2013	0.00	6,922,022.42	0.00	0.00	0.00	6,922,022.42
RESULTADO EJERCICIO 2014	0.00	12,415,423.13	0.00	0.00	0.00	12,415,423.13
RESULTADO EJERCICIO 2015	0.00	9,516,809.56	0.00	0.00	0.00	9,516,809.56
RESULTADO EJERCICIO 2016	0.00	17,039,697.24	0.00	0.00	0.00	17,039,697.24
RESULTADO EJERCICIO 2017	0.00	21,323,511.38	0.00	0.00	0.00	21,323,511.38

**“2021, Año De Griselda Álvarez Ponce de León”**

**“H. AYUNTAMIENTO DE COQUIMATLÁN, COLIMA”**

Reforma S/N y Jesús Alcaraz. Coquimatlán, Col. Tel: 312 207 91 50 C.P. 28400



RESULTADO EJERCICIO 2018	0.00	23,829,309.82	0.00	0.00	0.00	23,829,309.82
RESULTADO EJERCICIO 2019	0.00	28,657,083.98	0.00	0.00	0.00	28,657,083.98
RESULTADO EJERCICIO 2020	0.00	23,555,679.81	0.00	0.00	0.00	23,555,679.81
RESERVAS	0.00	12,978,170.33	0.00	0.00	0.00	12,978,170.33
RESERVAS DE PATRIMONIO	0.00	12,978,170.33	0.00	0.00	0.00	12,978,170.33
<b>TOTAL</b>	<b>29,398,217.56</b>	<b>172,676,798.02</b>	<b>0.00</b>	<b>0.00</b>	<b>29,398,217.56</b>	<b>172,676,798.02</b>

**II. NOTAS AL ESTADO DE ACTIVIDADES**

**Ingresos de Gestión**

1. Se integran de los Rubros de Ingreso que se detallan en la tabla al mes de FEBRERO 2021 por la cantidad de **55,631,502.32**

<b>CUENTA ( 35 )</b>	
Descripción	Importe
<b>INGRESOS Y OTROS BENEFICIOS</b>	
INGRESOS DE GESTIÓN	6,394,698.14
IMPUESTOS	
IMPUESTOS SOBRE EL PATRIMONIO	2,742,055.18
IMPUESTOS SOBRE LA PRODUCCIÓN, EL CONSUMO Y LAS TRANSACCIONES	46,110.59
ACCESORIOS DE IMPUESTOS	92,187.14
DERECHOS	
DERECHOS POR EL USO, GOCE, APROVECHAMIENTO O EXPLOTACIÓN DE BIENES DE DOMINIO PÚBLICO	19,612.50
DERECHOS POR PRESTACIÓN DE SERVICIOS	429,101.92
OTROS DERECHOS	866,396.53
PRODUCTOS	
PRODUCTOS	18,506.31
APROVECHAMIENTOS	
MULTAS	159,944.03
INDEMNIZACIONES	20,783.94
OTROS APROVECHAMIENTOS	2,000,000.00
PARTICIPACIONES, APORTACIONES, CONVENIOS, INCENTIVOS DERIVADOS DE LA COLABORACIÓN FISCAL, FONDOS DISTINTOS DE APORTACIONES, TRANSFERENCIAS, ASIGNACIONES, SUBSIDIOS Y SUBVENCIONES, Y PENSIONES Y JUBILACIONES	15,739,394.92
PARTICIPACIONES, APORTACIONES, CONVENIOS, INCENTIVOS DERIVADOS DE LA COLABORACIÓN FISCAL Y FONDOS DISTINTOS DE APORTACIONES	
PARTICIPACIONES	11,843,755.92
APORTACIONES	3,895,639.00
<b>TOTAL DE INGRESOS Y OTROS BENEFICIOS</b>	<b>22,134,093.06</b>
<b>GASTOS Y OTRAS PÉRDIDAS</b>	

**“2021, Año De Griselda Álvarez Ponce de León”**

**“H. AYUNTAMIENTO DE COQUIMATLÁN, COLIMA”**  
Reforma S/N y Jesús Alcaraz. Coquimatlán, Col. Tel: 312 207 91 50 C.P. 28400



COQUIMATLÁN

H. Ayuntamiento 2011-2013

GASTOS DE FUNCIONAMIENTO	8,708,059.16
SERVICIOS PERSONALES	
REMUNERACIONES AL PERSONAL DE CARÁCTER PERMANENTE	4,422,866.37
REMUNERACIONES ADICIONALES Y ESPECIALES	523,629.40
SEGURIDAD SOCIAL	508,303.92
OTRAS PRESTACIONES SOCIALES Y ECONOMICAS	1,679,247.12
PAGO DE ESTIMULOS A SERVIDORES PUBLICOS	320,046.80
MATERIALES Y SUMINISTROS	
MATERIALES DE ADMINISTRACION, EMISION DE DOCUMENTOS Y ARTICULOS OFICIALES	80,009.45
MATERIALES Y ARTICULOS DE CONSTRUCCION Y DE REPARACION	893.00
PRODUCTOS QUIMICOS, FARMACEUTICOS Y DE LABORATORIO	8,492.04
COMBUSTIBLES, LUBRICANTES Y ADITIVOS	460,193.46
VESTUARIO, BLANCOS, PRENDAS DE PROTECCION Y ARTICULOS DEPORTIVOS	6,330.00
HERRAMIENTAS, REFACCIONES Y ACCESORIOS MENORES	5,581.40
SERVICIOS GENERALES	
SERVICIOS BÁSICOS	344,785.00
SERVICIOS DE ARRENDAMIENTO	17,500.00
SERVICIOS PROFESIONALES, CIENTÍFICOS Y TÉCNICOS Y OTROS SERVICIOS	6,190.84
SERVICIOS FINANCIEROS, BANCARIOS Y COMERCIALES	7,125.74
SERVICIOS DE INSTALACION, REPARACION, MANTENIMIENTO Y CONSERVACION	265,185.47
SERVICIOS OFICIALES	34,319.80
OTROS SERVICIOS GENERALES	17,359.35
TRANSFERENCIAS, ASIGNACIONES, SUBSIDIOS Y OTRAS AYUDAS	2,387,269.26
TRANSFERENCIAS AL RESTO DEL SECTOR PUBLICO	
TRANSFERENCIAS A ENTIDADES FEDERATIVAS Y MUNICIPIOS	1,166,666.66
AYUDAS SOCIALES	
AYUDAS SOCIALES A PERSONAS	54,940.00
AYUDAS SOCIALES A INSTITUCIONES	35,200.00
PENSIONES Y JUBILACIONES	
JUBILACIONES	1,130,462.60
INTERESES, COMISIONES Y OTROS GASTOS DE LA DEUDA PÚBLICA	68,179.26
INTERESES DE LA DEUDA PUBLICA	
INTERESES DE LA DEUDA PÚBLICA INTERNA	68,179.26
<b>TOTAL DE GASTOS Y OTRAS PÉRDIDAS</b>	<b>11,163,507.68</b>
<b>RESULTADOS DEL EJERCICIO (AHORRO/DESAHORRO)</b>	<b>10,970,585.38</b>

“2021, Año De Griselda Álvarez Ponce de León”

“H. AYUNTAMIENTO DE COQUIMATLÁN, COLIMA”

Reforma S/N y Jesús Alcaraz. Coquimatlán, Col. Tel: 312 207 91 50 C.P. 28400



**Participaciones y Aportaciones**

2. El saldo al mes de FEBRERO 2021 de esta cuenta se integra de conformidad a lo expresado en la siguiente tabla y asciende a la cantidad de \$ 55,394,210.52.

SCUENTA ( 9 )	Saldo	Anterior	Movi	mientos	Saldo	Actual
	Debe	Haber	Debe	Haber	Debe	Haber
PARTICIPACIONES Y APORTACIONES	0.00	46,768,187.50	0.00	8,626,023.02	0.00	55,394,210.52
PARTICIPACIONES	0.00	32,023,573.50	0.00	5,925,559.02	0.00	37,949,132.52
FONDO GENERAL DE PARTICIPACIONES	0.00	21,155,655.29	0.00	3,691,103.64	0.00	24,846,758.93
FONDO DE FOMENTO MUNICIPAL	0.00	6,249,704.05	0.00	1,270,429.93	0.00	7,520,133.98
TENENCIA	0.00	19.90	0.00	0.00	0.00	19.90
ISAN	0.00	410,457.97	0.00	46,303.08	0.00	456,761.05
IEPS	0.00	1,964,664.98	0.00	263,125.74	0.00	2,227,790.72
FONDO DE FISCALIZACIÓN	0.00	1,007,653.31	0.00	208,405.29	0.00	1,216,058.60
PARTICIPACION ARTICULO 3-B LEY DE COORDINACION FISCAL FEDERAL	0.00	1,235,418.00	0.00	446,191.34	0.00	1,681,609.34
APORTACIONES	0.00	14,744,614.00	0.00	2,700,464.00	0.00	17,445,078.00
FONDO DE APORTACIÓN PARA LA INFRAESTRUCTURA SOCIAL	0.00	7,290,850.00	0.00	1,458,170.00	0.00	8,749,020.00
FONDO DE APORTACIÓN PARA EL FORTALECIMIENTO DE LOS MUNICIPIOS	0.00	7,453,764.00	0.00	1,242,294.00	0.00	8,696,058.00

**Gastos y Otras Pérdidas**

3. Se integra por las cuentas de gastos de Servicios Personales, Materiales y Suministros, Servicios Generales, Transferencia, Asignaciones, Subsidios y Otras Ayudas, Participaciones y Aportaciones e Intereses, Comisiones y Otros Gastos como se muestra en la tabla y su saldo al cierre del mes de FEBRERO 2021 ascienden a la cantidad de DEBER \$ 11,426,531.21 y \$ haber \$00.00.

CUENTA ( 23 )	Saldo	Anterior	Movi	mientos	Saldo	Actual
	Debe	Haber	Debe	Haber	Debe	Haber
<b>GASTOS Y OTRAS PÉRDIDAS</b>	<b>0.00</b>	<b>0.00</b>	<b>11,723,828.32</b>	<b>297,297.11</b>	<b>11,426,531.21</b>	<b>0.00</b>
GASTOS DE FUNCIONAMIENTO	0.00	0.00	9,231,623.80	287,697.11	8,943,926.69	0.00
SERVICIOS PERSONALES	0.00	0.00	7,737,583.47	262,635.31	7,474,948.16	0.00
REMUNERACIONES AL PERSONAL DE CARÁCTER PERMANENTE	0.00	0.00	4,431,865.92	0.00	4,431,865.92	0.00
REMUNERACIONES ADICIONALES Y ESPECIALES	0.00	0.00	535,484.40	0.00	535,484.40	0.00
SEGURIDAD SOCIAL	0.00	0.00	770,939.23	262,635.31	508,303.92	0.00
OTRAS PRESTACIONES SOCIALES Y ECONOMICAS	0.00	0.00	1,679,247.12	0.00	1,679,247.12	0.00
PAGO DE ESTIMULOS A SERVIDORES PUBLICOS	0.00	0.00	320,046.80	0.00	320,046.80	0.00
MATERIALES Y SUMINISTROS	0.00	0.00	660,440.38	14,420.60	646,019.78	0.00
MATERIALES DE ADMINISTRACION, EMISION DE DOCUMENTOS Y ARTICULOS OFICIALES	0.00	0.00	105,263.32	6,862.00	98,401.32	0.00
MATERIALES Y ARTICULOS DE CONSTRUCCION Y DE REPARACION	0.00	0.00	893.00	0.00	893.00	0.00
PRODUCTOS QUIMICOS, FARMACEUTICOS Y DE LABORATORIO	0.00	0.00	9,401.04	0.00	9,401.04	0.00
COMBUSTIBLES, LUBRICANTES Y ADITIVOS	0.00	0.00	522,810.25	500.00	522,310.25	0.00

**“2021, Año De Griselda Álvarez Ponce de León”**

**“H. AYUNTAMIENTO DE COQUIMATLÁN, COLIMA”**  
Reforma S/N y Jesús Alcaraz. Coquimatlán. Col. Tel: 312 207 91 50 C.P. 28400



COQUIMATLÁN

VESTUARIO, BLANCOS, PRENDAS DE PROTECCION Y ARTICULOS DEPORTIVOS	0.00	0.00	7,205.57	0.00	7,205.57	0.00
HERRAMIENTAS, REFACCIONES Y ACCESORIOS MENORES	0.00	0.00	14,867.20	7,058.60	7,808.60	0.00
SERVICIOS GENERALES	0.00	0.00	833,599.95	10,641.20	822,958.75	0.00
SERVICIOS BÁSICOS	0.00	0.00	389,505.00	0.00	389,505.00	0.00
SERVICIOS DE ARRENDAMIENTO	0.00	0.00	26,250.00	0.00	26,250.00	0.00
SERVICIOS PROFESIONALES, CIENTÍFICOS Y TÉCNICOS Y OTROS SERVICIOS	0.00	0.00	6,190.84	0.00	6,190.84	0.00
SERVICIOS FINANCIEROS, BANCARIOS Y COMERCIALES	0.00	0.00	7,125.74	0.00	7,125.74	0.00
SERVICIOS DE INSTALACION, REPARACION, MANTENIMIENTO Y CONSERVACION	0.00	0.00	327,796.19	7,141.20	320,654.99	0.00
SERVICIOS OFICIALES	0.00	0.00	54,309.62	3,500.00	50,809.62	0.00
OTROS SERVICIOS GENERALES	0.00	0.00	22,422.56	0.00	22,422.56	0.00
TRANSFERENCIAS, ASIGNACIONES, SUBSIDIOS Y OTRAS AYUDAS	0.00	0.00	2,424,025.26	9,600.00	2,414,425.26	0.00
TRANSFERENCIAS AL RESTO DEL SECTOR PUBLICO	0.00	0.00	1,166,666.66	0.00	1,166,666.66	0.00
TRANSFERENCIAS A ENTIDADES FEDERATIVAS Y MUNICIPIOS	0.00	0.00	1,166,666.66	0.00	1,166,666.66	0.00
AYUDAS SOCIALES	0.00	0.00	126,896.00	9,600.00	117,296.00	0.00
AYUDAS SOCIALES A PERSONAS	0.00	0.00	82,096.00	0.00	82,096.00	0.00
AYUDAS SOCIALES A INSTITUCIONES	0.00	0.00	44,800.00	9,600.00	35,200.00	0.00
PENSIONES Y JUBILACIONES	0.00	0.00	1,130,462.60	0.00	1,130,462.60	0.00
JUBILACIONES	0.00	0.00	1,130,462.60	0.00	1,130,462.60	0.00
INTERESES, COMISIONES Y OTROS GASTOS DE LA DEUDA PÚBLICA	0.00	0.00	68,179.26	0.00	68,179.26	0.00
INTERESES DE LA DEUDA PUBLICA	0.00	0.00	68,179.26	0.00	68,179.26	0.00
INTERESES DE LA DEUDA PÚBLICA INTERNA	0.00	0.00	68,179.26	0.00	68,179.26	0.00
<b>TOTAL</b>	<b>0.00</b>	<b>0.00</b>	<b>11,723,828.32</b>	<b>297,297.11</b>	<b>11,426,531.21</b>	<b>0.00</b>

### III. NOTAS AL ESTADO DE VARIACION EN LA HACIENDA PUBLICA

1. Se informa de manera agrupada, acerca de las modificaciones al patrimonio contribuido.

No Existen modificaciones al Patrimonio Contribuido

2. Se informará de manera agrupada, acerca del monto y procedencia de los recursos que modifican al patrimonio generado.

Se informa de manera agrupada, acerca del monto al 28 de FEBRERO del 2021 así como la procedencia de los recursos que modifican a la Hacienda Pública generada:

RUBRO ( 2 )	Saldo Anterior		Movimientos		Saldo Actual	
	Debe	Haber	Debe	Haber	Debe	Haber
HACIENDA PUBLICA/ PATRIMONIO GENERADO	0.00	143,278,580.46	0.00	0.00	0.00	143,278,580.46
RESULTADOS DE EJERCICIOS ANTERIORES	0.00	130,300,410.13	0.00	0.00	0.00	130,300,410.13
RESERVAS	0.00	12,978,170.33	0.00	0.00	0.00	12,978,170.33

“2021, Año De Griselda Álvarez Ponce de León”

“H. AYUNTAMIENTO DE COQUIMATLÁN, COLIMA”

Reforma S/N y Jesús Alcaraz. Coquimatlán, Col. Tel: 312 207 91 50 C.P. 28400





<b>TOTAL</b>	<b>0.00</b>	<b>143,278,580.46</b>	<b>0.00</b>	<b>0.00</b>	<b>0.00</b>	<b>143,278,580.46</b>

**IV. NOTAS AL ESTADO DE FLUJO DE EFECTIVO**

**Efectivo y equivalentes**

- Análisis de los saldos inicial y final que figuran en la última parte del Estado de Flujo de Efectivo en la cuenta de efectivo y equivalentes es como sigue:

SCUENTA ( 2 )	Saldo Anterior		Movimientos		Saldo Actual	
	Debe	Haber	Debe	Haber	Debe	Haber
EFFECTIVO Y EQUIVALENTES	20,046,496.18	0.00	29,615,030.30	23,500,047.30	26,161,479.18	0.00
BANCOS/TESORERIA	20,034,505.68	0.00	29,615,030.30	23,500,047.30	26,149,488.68	0.00
CUENTAS BANCARIAS TESORERIA MUNICIPAL	20,034,505.68	0.00	29,615,030.30	23,500,047.30	26,149,488.68	0.00
DEPOSITOS DE FONDOS DE TERCEROS EN GARANTÍA Y/O ADMINISTRACIÓN	11,990.50	0.00	0.00	0.00	11,990.50	0.00
DEPOSITOS DE FONDOS DE TERCEROS EN GARANTÍA	11,990.50	0.00	0.00	0.00	11,990.50	0.00
<b>TOTAL</b>	<b>20,046,496.18</b>	<b>0.00</b>	<b>29,615,030.30</b>	<b>23,500,047.30</b>	<b>26,161,479.18</b>	<b>0.00</b>

- Adquisiciones de bienes muebles e inmuebles con su monto global al 28 de FEBRERO de 2021 y, en su caso, el porcentaje de estas adquisiciones que fueron realizadas mediante subsidios de capital del sector central. Adicionalmente, se revela el importe de los pagos que durante el ejercicio se hicieron por la compra de los elementos citados:

Adquisiciones por actividades de inversión	Monto global	Porcentaje de adquisición con subsidios de sector central	Importe de pagos por la compra
<b>Bienes Inmuebles, Infraestructura y Construcciones en Proceso</b>	00.00	0	00.00
Terrenos	00.00	0	00.00
Edificios no Habitacionales	00.00	0	00.00
Construcciones en proceso en Bienes de Dominio Público	00.00	0	00.00
Construcciones en proceso en Bienes Propios	00.00	0	00.00
<b>Bienes Muebles</b>		0	00.00
Mobiliario y equipo de administración	00.00	0	00.00
Mobiliario y equipo Educativo y Recreativo	00.00	0	00.00
Equipo e Instrumental Médico y de Laboratorio	00.00	0	00.00
Equipo de Transporte	00.00	0	00.00
Equipo de Defensa y seguridad	00.00	0	00.00
Maquinaria otros equipo y Herramientas	00.00	0	00.00

**“2021, Año De Griselda Álvarez Ponce de León”**

**“H. AYUNTAMIENTO DE COQUIMATLÁN, COLIMA”**

Reforma S/N y Jesús Alcaraz. Coquimatlán, Col. Tel: 312 207 91 50 C.P. 28400



## B) NOTAS DE MEMORIA (Cuentas de Orden)



Las cuentas de orden se utilizan para registrar movimientos de valores que no afecten o modifiquen el balance del ente contable, sin embargo, su incorporación en libros es necesaria con fines de recordatorio contable, de control y en general sobre los aspectos administrativos, o bien, para consignar sus derechos o responsabilidades contingentes que puedan, o no, presentarse en el futuro.

Las cuentas que se manejan para efectos de estas Notas son las siguientes:

Cuentas de Orden Contables y Presupuestarias:

Contables:

- Valores
- Emisión de obligaciones
- Avales y garantías
- Juicios
- Contratos para Inversión Mediante Proyectos para Prestación de Servicios (PPS) y Similares
- Bienes concesionados o en comodato

Presupuestarias:

- Cuentas de ingresos
- Cuentas de egresos

## C) NOTAS DE GESTION ADMINISTRATIVA

### 1. Introducción

Los Estados Financieros de los entes públicos, proveen de información financiera a los principales usuarios de la misma, entre ellos está la H. Legislatura del Estado de Colima, así como la ciudadanía en general que demanda información sobre la situación contable del Municipio de Coquimatlán, Col.

El objetivo del presente documento es la revelación del contexto y de los aspectos económicos-financieros más relevantes que influyeron en las decisiones del período, que comprende del 1 de enero al 28 de FEBRERO de 2021, y que se consideraron en la elaboración de los estados financieros para la mayor comprensión de los mismos y sus particularidades.

De esta manera, se informa y explica la respuesta del gobierno a las condiciones relacionadas con la información financiera del período de gestión; además, de exponer aquellas políticas que podrían afectar la toma de decisiones en períodos posteriores.

### 2. Panorama Económico y Financiero

Al mes de FEBRERO 2021, el Municipio de Coquimatlán, Col.

### 3. Autorización e Historia

#### a) Fecha de Creación e Historia

Para efectos fiscales se cuenta con un Registro Federal de Contribuyentes MTC850101-LUA, por lo que la Secretaría de Hacienda y Crédito Público reconoce como fecha de creación el 01 (primero) de enero de 1985.

Coquimatlán proviene de las raíces nahuas coquí que quiere decir paloma o torcaza, ma, de maitl que significa mano, tomar o asir, y tlan lugar, es decir "Lugar donde se cazan o atrapan torcazas". Existe una segunda acepción: "Lugar donde se hacen redes"; sin embargo, la primera es la más aceptada.

Coquimatlán fue una congregación de estirpe techa y formó parte del señorío de Collimán. Sus habitantes tenían formas esquemáticas de organización sociopolítica con dirigentes cuyo cargo era predominantemente civil; dichos gobernantes dirigían las manifestaciones religiosas y participaban de la autoridad militar que les transmitía el Tlatoani de Collimán.

Coquimatlán comenzó su vida independiente en el siglo XV y fue un pueblo indio establecido entre las márgenes del arroyo de Comalá y el río Armería. La conquista española trajo consigo el sojuzgamiento de los indios y apropiación de la mayor parte de sus tierras, las cuales fueron distribuidas en concesiones entre los soldados españoles.

**“2021, Año De Griselda Álvarez Ponce de León”**

**“H. AYUNTAMIENTO DE COQUIMATLÁN, COLIMA”**  
Reforma S/N y Jesús Alcaraz. Coquimatlán, Col. Tel: 312 207 91 50 C.P. 28400



Su nombre original, pronunciado erróneamente como Coximatlán; con la llegada de los conquistadores, cambió a San Pedro Coquimatlán, el cual, al ser arrasado por una creciente del arroyo de Comala, tuvo que ser trasladado al lugar que hoy ocupa el 19 de octubre de 1836; siendo después de su refundación cuando se le empezó a conocer con el nombre actual.

El desarrollo de Coquimatlán se inició a partir de 1889 con la introducción del ferrocarril de vía angosta, mismo que aumentó considerablemente en 1908 con el de vía ancha a Guadalajara.

Los personajes principales que sobresalieron en el desarrollo municipal, entre los años de 1902 y 1922, fueron Faustino Aguilar Zamora, Hilario G. Castañeda y Marcos García. La construcción de la carretera a Colima y caminos vecinales, la introducción del agua potable y la energía eléctrica en 1956-60, aunados a la construcción del sistema de riego y pozos profundos en 1963 y el crecimiento de la agricultura y la ganadería, constituyen factores que propician el auge a Coquimatlán. Desde 1987, la cabecera cuenta con carretera de 4 carriles que une a Colima con los demás estados de la República.

#### **b) Principales cambios en su estructura orgánica**

Durante el presente ejercicio no se realizaron cambios en la estructura organizacional, quedando está de acuerdo al Reglamento del Gobierno Municipal del Ayuntamiento de Coquimatlán, Colima.

### **4. Organización y Objeto Social**

#### **a) Objeto Social.**

El Municipio es una institución de orden público, base de la división territorial y de la organización política y administrativa del Estado, constituido por una comunidad de personas, establecida en un territorio determinado, cuya finalidad consiste en promover la gestión de sus intereses, proteger y fomentar los valores de la convivencia local y prestar los servicios básicos que ésta requiera. Estará dotado de personalidad jurídica y patrimonio propios, autónomo en su régimen interno y con libre administración de su hacienda.

#### **b) Principal actividad.**

#### **c) Ejercicio fiscal.**

Periodo fiscal corresponde del 01 de enero al 28 de FEBRERO de 2021.

#### **d) Régimen Jurídico.**

Es una institución investida de personalidad jurídica y patrimonio propio, con facultades y capacidad según se establece en el artículo 115 fracción II de la Constitución Política de los Estados Unidos Mexicanos, y que conforme al artículo 91 de la Constitución Política del Estado Libre y Soberano del Colima, El Ayuntamiento es depositario de la función pública municipal y constituye la primera instancia de gobierno, con el propósito de recoger y atender las necesidades colectivas y sociales, así como para articular y promover el desarrollo integral y sustentable del municipio. En tanto el artículo 2 de la Ley del Municipio Libre para el Estado de Colima establece que el municipio es una institución de orden público, base de la división territorial y de la organización política y administrativa del Estado, constituido por una comunidad de personas, establecida en un territorio determinado, cuya finalidad consiste en promover la gestión de sus intereses, proteger y fomentar los valores de la convivencia local y prestar los servicios básicos que ésta requiera. Estará dotado de personalidad jurídica y patrimonio propios, autónomo en su régimen interno y con libre administración de su hacienda, Asimismo, tiene la potestad para normar directamente las materias, funciones, procedimientos y servicios de su competencia, así como para establecer órganos de gobierno propios. Se reconoce la heterogeneidad de los municipios del Estado, lo que deberá reflejarse en su autonomía para conducirse y realizar sus acciones de gobierno en relación a sus condiciones y necesidades y en su artículo 3 de la misma ley, establece que el municipio será administrado y gobernado por el Ayuntamiento

#### **e) Consideraciones fiscales del ente: revelar el tipo de contribuciones que esté obligado a pagar o retener.**

#### **f) Estructura organizacional básica.**

La estructura organizacional se basa en lo dispuesto por Ley del Municipio Libre del Estado de Colima y el Reglamento del Gobierno Municipal del Ayuntamiento de Coquimatlán, Colima. El Municipio es gobernado por un Ayuntamiento de elección popular, y se compone por 1 Presidente Municipal que política y administrativamente es el representante del Municipio, 8 regidores y 1 Síndico Municipal quien es el representante legal del Ayuntamiento.

**“2021, Año De Griselda Álvarez Ponce de León”**

**“H. AYUNTAMIENTO DE COQUIMATLÁN, COLIMA”**

Reforma S/N y Jesús Alcaraz. Coquimatlán, Col. Tel: 312 207 91 50 C.P. 28400



- g) Fideicomisos, mandatos y análogos de los cuales es fideicomitente o fideicomisario.



#### 5. Bases de Preparación de los Estados Financieros

- a) El Municipio de Coquimatlán cuenta con un sistema de contabilidad gubernamental diseñado en apego a la Ley general de Contabilidad Gubernamental y a los lineamientos emitidos por el Consejo Nacional de Armonización Contable (CONAC) y a las demás disposiciones legales aplicables.
- b) En lo referente a los postulados básicos, éstos han sido el sustento técnico del registro de las operaciones, la elaboración y presentación de los estados financieros, con la finalidad de uniformar los métodos, procedimientos y prácticas contables, que dan sustento a la configuración del Sistema de Contabilidad Gubernamental.
- c) Para el caso de la presente Cuenta Pública del Municipio de Coquimatlán, no se ha aplicado alguna Normatividad Supletoria.

#### 6. Políticas de Contabilidad Significativas

En cuanto a las políticas contables, se comenta lo siguiente:

- a) El Municipio de Coquimatlán, no ha efectuado operaciones en el extranjero y no ha tenido efecto alguno en la información financiera gubernamental.
- b) De la misma manera no existen acciones de Compañías subsidiarias no consolidadas y asociadas. No se tiene una actividad comercial, por lo que no existe Sistema y método de valuación de inventarios y costo de lo vendido.
- c) En cuanto a las políticas para el cálculo de la reserva actuarial, se tiene el elaborado Gobierno del Estado.
- d) A la fecha del presente documento, no se han generado nuevas provisiones ni reservas.
- e) En lo referente a la Depuración y cancelación de saldos, se analizan y se depuran movimientos contables y en su caso cancelación de saldos.

#### 7. Posición en Moneda Extranjera y Protección por Riesgo Cambiario

Se informa lo siguiente:

- a) No se cuenta con activos en moneda extranjera
- b) No se cuenta con pasivos en moneda extranjera
- c) No se cuenta con posición en moneda extranjera
- d) No se opera con tipo de cambio
- e) En consecuencia, no existe equivalente en moneda nacional

**“2021, Año De Griselda Álvarez Ponce de León”**

**“H. AYUNTAMIENTO DE COQUIMATLÁN, COLIMA”**  
Reforma S/N y Jesús Alcaraz. Coquimatlán, Col. Tel: 312 207 91 50 C.P. 28400